



ບົດລາຍງານການສ້າງສິ່ງອໍານວຍຄວາມສະດວກ ທາງດ້ານການຄ້າ ແລະ ການລົງທຶນຂັ້ນແຂວງ
ການວັດແທກການຄຸ້ມຄອງເສດຖະກິດຂອງພາກລັດ
ສໍາລັບການພັດທະນາທຸລະກິດໃນ
ສາທາລະນະລັດ ປະຊາທິປະໄຕ ປະຊາຊົນລາວ

ສະບັບທີ 2

ມີນາ 2022



ບົດລາຍງານການສ້າງສິ່ງອໍານວຍຄວາມສະດວກ ທາງດ້ານການຄ້າ ແລະ ການລົງທຶນຂັ້ນແຂວງ
ການວັດແທກການຄຸ້ມຄອງເສດຖະກິດຂອງພາກລັດ
ສໍາລັບການພັດທະນາທຸລະກິດໃນ
ສາທາລະນະລັດ ປະຊາທິປະໄຕ ປະຊາຊົນລາວ
ສະບັບທີ 2

ມີນາ 2022

The logo of the Asian Development Bank (ADB), consisting of the letters 'ADB' in white on a dark blue square background.



ອະນຸຍາດຍັງຍືນຜົນງານສ້າງສັນ 3.0 IGO (CC BY 3.0 IGO)

© 2022 ທະນາຄານພັດທະນາອາຊີ
ຖະໜົນ 6 ADB, ມັນດາລູຢອງ ຊີຕີ, 1550 ເມໂທຣ ມານິລາ, ຟິລິບປິນ
Tel +63 2 8632 4444; Fax +63 2 8636 2444
www.adb.org

ສະຫງວນລິຂະສິດ. ຈັດພິມໃນປີ 2022.

ISBN 978-92-9269-432-6
Publication Stock No. TCS220073-3
DOI: <http://dx.doi.org/10.22617/TCS220073-3>

ຄຳເຫັນຕ່າງໆ ທີ່ສະແດງອອກໃນສິ່ງພິມນີ້ ແມ່ນທັດສະນະຂອງບັນດາຜູ້ຂຽນ ຊຶ່ງອາດຈະບໍ່ສະທ້ອນເຖິງທັດສະນະ ແລະ ນະໂຍບາຍຂອງ
ທະນາຄານພັດທະນາອາຊີ ຫຼື ທັດສະນະຂອງສະພາຜູ້ບໍລິຫານທະນາຄານດັ່ງກ່າວ ຫຼື ບັນດາລັດຖະບານທີ່ພວກເຂົາເຈົ້າຕາງໜ້າໃຫ້.

ທະນາຄານພັດທະນາອາຊີ ບໍ່ຮັບປະກັນຄວາມຊັດເຈນຂອງຂໍ້ມູນທີ່ຢູ່ໃນສິ່ງພິມນີ້ບໍ່ຮັບຜິດຊອບຕໍ່ຜົນທີ່ຕາມມາຈາກການນຳໃຊ້ຂໍ້ມູນ
ດັ່ງກ່າວ.

ການກຳນົດ ຫຼື ການອ້າງເຖິງອານາເຂດ ຫຼື ພື້ນທີ່ທາງດ້ານພູມສາດ ຫຼື ການນຳໃຊ້ຄຳສັບ "ປະເທດ" ໃນເອກະສານນີ້, ທະນາຄານ
ພັດທະນາອາຊີ ແລະ ທະນາຄານໂລກ ບໍ່ໄດ້ມີຈຸດປະສົງ ທີ່ຈະຕັດສິນສະຖານະພາບຕ່າງໆ ເຊັ່ນ: ສະຖານະພາບທາງກົດໝາຍ
ຫຼື ສະຖານະພາບທາງດ້ານອານາເຂດ ຫຼື ພື້ນທີ່ນັ້ນ.

ວຽກນີ້ດຳເນີນຢູ່ພາກໃຕ້ໂບອະນຸຍາດຍັງຍືນຜົນງານສ້າງສັນ 3.0 IGO (CC BY 3.0 IGO)
<https://creativecommons.org/licenses/by/3.0/igo/>. ໂດຍການນຳໃຊ້ເນື້ອໃນຂອງສິ່ງພິມນີ້, ທ່ານຕົກລົງຍອມຮັບເງື່ອນໄຂໃນໂບ
ອະນຸຍາດນີ້. ສຳລັບເຫດຜົນ, ການແປ, ການແກ້ໄຂບັບປຸງ, ແລະ ການອະນຸຍາດ, ກະລຸນາອ່ານຂໍກຳນົດ ແລະ ເງື່ອນໄຂ ໃນການນຳໃຊ້ທີ່
<https://www.adb.org/terms-use#openaccess>.

ໂບອະນຸຍາດ CC ບໍ່ຖືກນຳໃຊ້ກັບເອກະສານລິຂະສິດ ທີ່ບໍ່ແມ່ນຂອງ ເອດີບີໃນສິ່ງພິມນີ້. ຖ້າເນື້ອຫາແມ່ນມາຈາກແຫຼ່ງອື່ນ, ກະລຸນາຕິດຕໍ່
ເຈົ້າຂອງລິຂະສິດ ຫຼື ຜູ້ຜິດຜອ້ງທີ່ມານັ້ນ ເພື່ອອະນຸຍາດໃຫ້ສ້າງຄືນໃໝ່. ເອດີບີ ຈະບໍ່ຮັບຜິດຊອບຕໍ່ການຮຽກຮ້ອງໃດໆທີ່ເກີດຂຶ້ນເຊິ່ງ
ເປັນຜົນມາຈາກການນຳໃຊ້ເອກະສານຂອງທ່ານ.

ກະລຸນາຕິດຕໍ່ pubsmarketing@adb.org ຖ້າຫາກທ່ານມີຄຳຖາມ ຫຼື ຄຳຄິດເຫັນທີ່ຕິດພັນກັບເນື້ອໃນ ຫຼື ຖ້າທ່ານຢາກຮັກສາລິຂະສິດ
ໄວ້ໃຊ້ສຳລັບທ່ານ ຈະບໍ່ໄດ້ຕົກຢູ່ໃນເງື່ອນໄຂດັ່ງກ່າວ ຫຼື ການອະນຸຍາດໃຫ້ນຳໃຊ້ກາງຂອງ ເອດີບີ.

ບັນດາຂໍ້ຜິດພາດຕ່າງໆຂອງສິ່ງພິມຈາກເອດີບີສາມາດເບິ່ງໄດ້ທີ່ <http://www.adb.org/publications/corrigenda>.

ໝາຍເຫດ:
ໃນບົດລາຍງານນີ້, "\$" ໝາຍເຖິງ ໂດລາສະຫະລັດ ແລະ "KN" ໝາຍເຖິງ ສະກຸນເງິນກີບ.
ເອດີບີຮັບຮູ້ "Laos" ແລະ "Laos" ແມ່ນ ສະຫາລະນະລັດ ປະຊາທິປະໄຕ ປະຊາຊົນລາວ ແລະ "Vietnam" ແມ່ນປະເທດຫວຽດນາມ.

ເນື້ອໃນ: ການບັບປຸງຄຸນນະພາບການຄຸ້ມຄອງເສດຖະກິດ ຢູ່ຂັ້ນສູນກາງ ແລະ ຂັ້ນລັດຖະບານທ້ອງຖິ່ນ ແມ່ນມີຄວາມສຳຄັນໃນການ
ຂັບເຄື່ອນແວດລ້ອມການດຳເນີນທຸລະກິດແບບກ້າວກະໂດດໃນ ສປປ ລາວ. ຂໍ້ມູນທີ່ໄດ້ຈາກການສື່ສານຫຼວດຈາກບົດລາຍງານການສ້າງ
ສິ່ງອຳນວຍຄວາມສະດວກການລົງທຶນ ແລະ ການຄ້າຂັ້ນແຂວງ ໄດ້ສະໜອງໃຫ້ເຫັນບັນຫາທີ່ສຳຄັນເລິກເຊິ່ງຂອງປະສົບການທີ່ພາກ
ເອກະຊົນໃນດຳເນີນກິດຈະກຳທຸລະກິດຂອງເຂົາໃນຂອບເຂດທົ່ວປະເທດ.

ອອກແບບໜ້າປົກ ໂດຍ ໄມ ຄອດເຕີ

ສາລະບານ

ຕາຕະລາງ, ຮູບ, ແລະ ຫ້ອງຂໍ້ມູນ	iv
ຄຳນຳ	vi
ຄຳຂອບໃຈ	viii
ປະຫວັດຜູ້ຂຽນ	ix
ຄຳສັບຫຍໍ້	x
ບົດສະຫຼຸບຫຍໍ້	xi
1 ບົດນຳ	1
2 ວິທີການສຶກສາ ແລະ ລັກສະນະຂອງຜູ້ຕອບແບບສອບຖາມ	7
A. ວິທີການສຶກສາ	8
B. ວິທີການກຳນົດຄະແນນ ProFIT	10
C. ການຈັດກຸ່ມແຂວງເພື່ອການວິເຄາະ	11
D. ລັກສະນະຂອງຜູ້ຕອບແບບສອບຖາມ	12
3 ຜົນຂອງການສຳຫຼວດ ແລະ ດັດສະນີ ProFIT 2019	15
A. ການຈັດອັນດັບ ແລະ ຄະແນນ ProFIT ສຳລັບແຂວງຂະໜາດໃຫຍ່, ກາງ ແລະ ນ້ອຍ	16
B. ວິເຄາະຄະແນນຂອງແຕ່ລະດັດສະນີນ້ອຍ	20
1. ການເລີ່ມຕົ້ນສ້າງທຸລະກິດ	20
2. ຄວາມໂປ່ງໃສ ແລະ ການເຂົ້າເຖິງຂໍ້ມູນຂ່າວສານ	22
3. ພາລະທາງດ້ານລະບຽບການ	24
4. ຄ່າໃຊ້ຈ່າຍທີ່ບໍ່ເປັນທາງການ	27
5. ຄວາມສອດຄ່ອງຂອງການຈັດຕັ້ງປະຕິບັດນະໂຍບາຍ	30
6. ຄວາມເປັນມິດຕໍ່ພາກທຸລະກິດຂອງອົງການປົກຄອງແຂວງ	35
4 ການເລືອກເອົາບາງບັນຫາທາງດ້ານນະໂຍບາຍ	37
A. ໂຄງສ້າງຂອງວິສາຫະກິດໃນ ສປປ ລາວ	38
B. ຜົນກະທົບຂອງຄຳສັ່ງທ່ານນາຍົກລັດຖະມົນຕີເລກທີ 02/2018 ຕໍ່ການຂໍທະບຽນວິສາຫະກິດ	40
C. ພາລະຄ່າໃຊ້ຈ່າຍທີ່ຫຼາຍເກີນໄປສຳລັບທຸລະກິດເອກະຊົນ	43
5 ນະໂຍບາຍທາງເລືອກ	47
ເອກະສານຊ້ອນທ້າຍ	52

ຕາຕະລາງ, ຮູບ, ແລະ ຫ້ອງຂໍ້ມູນ

ຕາຕະລາງ

1	ປຽບທຽບການປະເມີນຂອງສາກົນ ສໍາລັບ ສປປ ລາວ	2
2	ການປະຕິຮູບທຸລະກິດໃນຊ່ວງປີ 2018–2020	4
3	ຂະໜາດຂອງກຸ່ມຕົວຢ່າງແບບຕາມແຂວງ	9
4	ອົງປະກອບຂອງການສໍາຫຼວດ ProFIT 2019 ແລະ ດັດສະນີຍ່ອຍ	11
5	ແຂວງແບ່ງຕາມຂະໜາດປະຊາກອນ	12
6	ດັດສະນີ ProFIT 2017 and 2019	16
7	ແຂວງທີ່ມີເວັບໄຊທາງການ, 2019 ແລະ 2022	20
8	ບາງຕົວຊີ້ວັດຂອງວິສາຫະກິດ, 2006–2020	38

ຮູບ

1	ອົງປະກອບຂອງດັດສະນີ ProFIT	8
2	ລັກສະນະຂອງວິສາຫະກິດ	13
3	ຄະແນນ ProFIT, 2019	17
4	ປຽບທຽບຄະແນນ ProFIT ປີ 2017 ແລະ 2019	18
5	ປຽບທຽບແນວດັດສະນີຍ່ອຍ ProFIT ຕາມຂະໜາດແຂວງປີ 2017 ແລະ 2019	19
6	ການເລີ່ມຕົ້ນສ້າງທຸລະກິດ, 2019	21
7	ຄ່າໃຊ້ຈ່າຍ ແລະ ເວລາທີ່ຕ້ອງການສໍາລັບການຂໍທະບຽນວິສາຫະກິດປີ 2017 ແລະ 2019	22
8	ຄວາມໂປ່ງໃສ ແລະ ການເຂົ້າເຖິງຂໍ້ມູນຂ່າວສານຂອງແຂວງ, 2019	23
9	ການເຂົ້າເຖິງເອກະສານທາງການໃນແຂວງ, 2019	24
10	ພາລະທາງດ້ານລະບຽບການໃນແຂວງ, 2019	25
11	ການປ່ຽນແປງຄະແນນພາລະທາງດ້ານລະບຽບການໃນແຂວງຈາກປີ 2017 ຫາປີ 2019	25
12	ຄວາມຖີ່ຂອງການກວດກາໃນແຂວງ, 2019	26
13	ຄ່າໃຊ້ຈ່າຍ ແລະ ເວລາທີ່ນໍາໃຊ້ໃນການຕໍ່ເລກປະຈໍາຕົວອາກອນໃນແຂວງ, ປີ 2017 ແລະ 2019	27
14	ຄ່າໃຊ້ຈ່າຍທີ່ບໍ່ເປັນທາງການໃນແຂວງ, 2019	28
15	ການປ່ຽນແປງຄ່າໃຊ້ຈ່າຍທີ່ບໍ່ເປັນທາງການໃນແຂວງຈາກປີ 2017 ຫາ 2019	29
16	ຄວາມສອດຄ່ອງຂອງການຈັດຕັ້ງປະຕິບັດນະໂຍບາຍໃນແຂວງ, 2019	31
17	ການປ່ຽນແປງດັດສະນີຄວາມສອດຄ່ອງຂອງການຈັດຕັ້ງປະຕິບັດນະໂຍບາຍແຕ່ 2017 ຫາ 2019	31
18	ການໃຫ້ບູລິມະສິດລັດວິສາຫະກິດໃນແຂວງ, 2019	32
19	ຄວາມໄດ້ປຽບຂອງການມີສາຍພົວພັນໃກ້ຊິດໃນແຂວງ, 2019	33
20	ຄວາມສອດຄ່ອງຂອງການຈັດຕັ້ງປະຕິບັດລະບຽບແຫ່ງຊາດໃນແຂວງ, 2019	34
21	ແຂວງໄດ້ອອກລະບຽບເພີ່ມເຕີມທີ່ແຕກຕ່າງຈາກຂັ້ນສູນກາງ ຫຼື ບໍ່	34
22	ຄວາມເປັນມິດຕໍ່ພາກທຸລະກິດຂອງອົງການບົກຄອງແຂວງ, 2019	35

23	ຄວາມຄິດເຫັນຕໍ່ອົງການປົກຄອງແຂວງ, 2019	36
24	ໂຄງສ້າງຂອງວິສາຫະກິດໃນ ສປປ ລາວ, 2020	39
25	ຈຳນວນວິສາຫະກິດທີ່ມີເອກະສານປະກອບທຸລະກິດທີ່ຈຳເປັນ, 2020	39
26	ຄ່າໃຊ້ຈ່າຍ ແລະ ເວລາທີ່ນຳໃຊ້ສະເລ່ຍໃນການຂໍທະບຽນວິສາຫະກິດກ່ອນ ແລະ ຫຼັງມີຄຳສັ່ງທ່ານນາຍົກລັດຖະມົນຕີເລກທີ 02/2018	40
27	ຄ່າໃຊ້ຈ່າຍທີ່ບໍ່ເປັນທາງການໃນຊ່ວງການຂໍທະບຽນວິສາຫະກິດ, 2017-2019	42
28	ຄວາມຮັບຮູ້ກ່ຽວກັບຄຳສັ່ງຂອງທ່ານນາຍົກລັດຖະມົນຕີເລກທີ 02/2018	42
29	ຕ້ອງຈ່າຍຄ່າໃຊ້ຈ່າຍທີ່ບໍ່ເປັນທາງການສຳລັບການຂໍທະບຽນ ແລະ ໃບອະນຸຍາດ	43
30	ຄ່າໃຊ້ຈ່າຍ ແລະ ເວລາສະເລ່ຍທີ່ນຳໃຊ້ໃນການຂໍອະນຸຍາດດຳເນີນທຸລະກິດ	43
31	ຕົ້ນທຶນ ແລະ ເວລາທີ່ຈຳເປັນສຳລັບການປະຕິບັດຕາມຂັ້ນຕອນ	44
32	ອັດຕາສ່ວນຂອງຄ່າໃຊ້ຈ່າຍທີ່ບໍ່ເປັນທາງການ	44

ຫ້ອງຂໍ້ມູນ

1	ການປະຕິບັດທີ່ບໍ່ເປັນທາງການໃນການດຳເນີນທຸລະກິດໃນ ສປປ ລາວ	29
2	ການປະຕິຮູບຜ່ານມາກ່ຽວກັບຂັ້ນຕອນການເລີ່ມຕົ້ນທຸລະກິດ	41
3	ການປະເມີນສະພາບແວດລ້ອມການດຳເນີນທຸລະກິດຂອງທະນາຄານໂລກ	45
4	ລະບົບການລົງທະບຽນທຸລະກິດອອນລາຍຂອງກຳປູເຈຍ	46
5	ການປະຕິຮູບລະບຽບການຢູ່ປະເທດຫວຽດນາມ	46

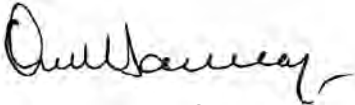
ຄໍານໍາ

ສະພາການຄ້າ ແລະ ອຸດສາຫະກໍາແຫ່ງຊາດລາວ (ສຄອຊ) ມີຄວາມພູມໃຈໃນການເປີດຕົວບົດລາຍງານການ ສ້າງສິ່ງອໍານວຍຄວາມສະດວກທາງດ້ານການຄ້າ ແລະ ການລົງທຶນຂັ້ນແຂວງ (ProFIT) ສະບັບທີ 2 ຂອງສາທາລະນະລັດ ປະຊາທິປະໄຕປະຊາຊົນລາວ (ສປປ ລາວ). ໂຄງການກະກຽມບົດລາຍງານດັ່ງກ່າວ ແມ່ນໄດ້ຮັບການຊ່ວຍເຫຼືອດ້ານວິຊາການຈາກທະນາຄານພັດທະນາອາຊີ (ADB). ບົດລາຍງານ ProFIT ມີຈຸດປະສົງເພື່ອວັດແທກ ບັນດາແຂວງໄດ້ສະໜັບສະໜູນການພັດທະນາຂອງພາກເອກະຊົນໄດ້ດີພຽງໃດ, ໂດຍຜ່ານມາດຕະການຄຸ້ມຄອງທາງເສດຖະກິດຂອງພາກລັດ ທີ່ຢູ່ພາຍໃຕ້ຄວາມຮັບຜິດຊອບຂອງໜ່ວຍງານຮັບຜິດຊອບ. ProFIT ເປັນການເພີ່ມມູນຄ່າໃຫ້ກັບຊຸດເຄື່ອງມືຂອງ ສຄອຊ ເພື່ອຕິດຕາມອົງການປົກຄອງແຂວງ ໃນການອໍານວຍຄວາມສະດວກ ແລະ ສົ່ງເສີມທຸລະກິດພາກເອກະຊົນໄດ້ດີພຽງໃດ. ມັນເປັນເຄື່ອງມືຊ່ວຍ ໃຫ້ພາກເອກະຊົນສາມາດດໍາເນີນການປົກສາທາລິກັບລັດຖະບານຂອງ ສປປ ລາວ.

ບົດລາຍງານ ProFIT ນີ້ແມ່ນແທນໃຫ້ຄວາມຄິດເຫັນຂອງ 1,357 ຜູ້ປະກອບການ ຕໍ່ກັບການຄຸ້ມຄອງ ເສດຖະກິດແຂວງ ໂດຍນໍາໃຊ້ 6 ດັດສະນີຊີ້ວັດ: (1) ການເລີ່ມຕົ້ນດໍາເນີນທຸລະກິດ; (2) ຄວາມໂປ່ງໃສ ແລະ ການເຂົ້າເຖິງຂໍ້ມູນຂ່າວສານ; (3) ພາລະທາງດ້ານລະບຽບການ; (4) ຄ່າໃຊ້ຈ່າຍທີ່ບໍ່ເປັນທາງການ; (5) ຄວາມສອດຄ່ອງຂອງການຈັດຕັ້ງປະຕິບັດນະໂຍບາຍ; ແລະ (6) ຄວາມເປັນມິດຂອງຕໍ່ພາກທຸລະກິດ ຂອງອົງການປົກຄອງແຂວງ. ບົດລາຍງານດັ່ງກ່າວໄດ້ສະແດງໃຫ້ເຫັນວ່າ ຄໍາສັ່ງທ່ານນາຍົກລັດຖະມົນ ຕີເລກທີ 02 ແມ່ນສົ່ງຜົນກະທົບດ້ານບວກຕໍ່ສະພາບແວດລ້ອມໃນການດໍາເນີນທຸລະກິດ, ໂດຍສະເພາະ ແມ່ນຊ່ວຍຫຼຸດເວລາ ແລະ ຄ່າໃຊ້ຈ່າຍໃນການຂໍທະບຽນວິສາຫະກິດ. ປຽບທຽບກັບການສໍາຫຼວດ ProFIT ຄັ້ງທີ 1 ໃນປີ 2017, ເກືອບທຸກແຂວງແມ່ນມີຄະແນນເພີ່ມຂຶ້ນໃນປີ 2019, ເຊິ່ງຊີ້ໃຫ້ເຫັນເຖິງ ການປັບປຸງສະພາບແວດລ້ອມໃນການດໍາເນີນທຸລະກິດ ແລະ ການບໍລິຫານງານຂອງອົງການປົກຄອງທ້ອງຖິ່ນ.

ການແຜ່ລະບາດຂອງພະຍາດໂຄວິດ-19 ໃນປີ 2019 ແລະ ການແຜ່ລະບາດຂອງພະຍາດດັ່ງກ່າວໃນ ທົ່ວປະເທດ ໄດ້ສົ່ງຜົນກະທົບຢ່າງໜັກໜ່ວງຕໍ່ເສດຖະກິດຂອງ ສປປ ລາວ ແລະ ທຸລະກິດຊຸມຊົນ. ເພື່ອກ້າວໄປຂ້າງໜ້າ, ການຜ່ານຜ່າສິ່ງທ້າທາຍຈາກໂລກລະບາດທີ່ບໍ່ເຄີຍມີມາກ່ອນ ມັນຮຽກຮ້ອງໃຫ້ລັດຖະບານຈາກສູນກາງ ແລະ ທ້ອງຖິ່ນຮ່ວມມືກັບພາກເອກະຊົນຢ່າງໃກ້ຊິດ. ການອອກແບບ ແລະ ດໍາເນີນການປະຕິຮູບລະບຽບການຕ່າງໆ ຈະຊ່ວຍຫຼຸດຕົ້ນທຶນ ແລະ ຄວາມສູງໃນການດໍາເນີນທຸລະກິດໃນສປປ ລາວ. ນອກນັ້ນ, ມັນຍັງຊ່ວຍດຶງດູດການລົງທຶນໃໝ່ທັງຈາກພາຍໃນ ແລະ ຕ່າງປະເທດ. ບົດລາຍງານ ProFIT 2019 ໄດ້ສະໜອງຂໍ້ມູນລະອຽດ ແລະ ວິເຄາະກ່ຽວກັບຈຸດແຂງ ແລະ ຈຸດອ່ອນ ຂອງຂັ້ນຕອນ ການຈັດຕັ້ງປະຕິບັດ ແລະ ສະພາບແວດລ້ອມທາງທຸລະກິດໃນລະດັບທ້ອງຖິ່ນ.

ສຄອຊ ຂໍສະແດງຄວາມຂອບໃຈມາຍັງ ກະຊວງການຄ້າ ແລະ ອຸດສາຫະກໍາ ທີ່ໃຫ້ການຮັບຮອງ ແລະ ສະໜັບສະໜູນຕະຫຼອດມາ ແລະ ຫວັງຢ່າງຍິ່ງວ່າທ່ານຈະສືບຕໍ່ ແລະ ເພີ່ມທະວີການຮ່ວມມືຢ່າງຮອບ ດ້ານ. ສຄອຊ ສະແດງຄວາມຂອບໃຈຕໍ່ການສະໜັບສະໜູນທາງດ້ານເຕັກນິກຈາກ ທະນາຄານພັດທະນາ ອາຊີ, ລັດຖະບານອົດສະຕຣາລີ ແລະ ສະພາການຄ້າ ແລະ ອຸດສາຫະກໍາ ສສ ຫວຽດນາມ. ພວກເຮົາ ຫວັງຢ່າງຍິ່ງວ່າຈະສືບຕໍ່ຮ່ວມມືກັນຢ່າງປົກຄື ລະຫວ່າງ ລັດຖະບານ ສປປ ລາວ ແລະ ບັນດາຄູ່ຮ່ວມພັດທະນາ.



ອູເຕດ ສຸວັນນະວົງ
ປະທານ
ສະພາການຄ້າ ແລະ ອຸດສາຫະກໍາແຫ່ງຊາດລາວ

ຄໍານໍາ

ບົດລາຍງານການສ້າງສິ່ງອໍານວຍຄວາມສະດວກທາງດ້ານການຄ້າ ແລະ ການລົງທຶນຂັ້ນແຂວງ (ProFIT) ສະບັບທີ 2 ສໍາລັບສາທາລະນະລັດ ປະຊາທິປະໄຕ ປະຊາຊົນລາວ (ສປປ ລາວ) ຈາກທີ່ໄດ້ຈັດພິມບົດ ລາຍງານສະບັບທີ 1 ໃນປີ 2018. ProFIT ມີຈຸດປະສົງເພື່ອປຸງປັບໃຫ້ເຫັນພາບກ່ຽວກັບປະສິບການ ແລະ ຄວາມເຂົ້າໃຈຂອງຜູ້ປະກອບການ ໃນການປະຕິບັດຕາມລະບຽບການຂອງອົງການປົກຄອງແຂວງ. ບົດລາຍງານສະບັບທີ 2 ນີ້ໄດ້ຍົກໃຫ້ເຫັນເຖິງການປັບປຸງສະພາບແວດລ້ອມຂອງການດໍາເນີນທຸລະກິດໃນ ທຸກແຂວງ ທັງນີ້ຍ້ອນຄວາມຄືບໜ້າໃນການປະຕິບັດຂໍ້ກຳນົດການລົງທະບຽນວິສາຫະກິດຢ່າງເປັນທາງການ. ເຖິງຢ່າງໃດກໍຕາມ, ບົດລາຍງານດັ່ງກ່າວຍັງພົບວ່າ ວິສາຫະກິດຕ່າງໆໃນ ສປປ ລາວ ຍັງຄົງເສຍໂອກາດຈາກຂໍ້ກຳນົດດ້ານລະບຽບການທີ່ຫຼາຍເກີນໄປ ແລະ ສືບຕໍ່ການປະຕິບັດທີ່ບໍ່ເປັນທາງການ. ການປະຕິຮູບສະພາບແວດລ້ອມການດໍາເນີນທຸລະກິດທີ່ໄດ້ຈັດຕັ້ງປະຕິບັດມາເຖິງປະຈຸບັນໄດ້ຊ່ວຍຫຼຸດຜ່ອນຕົ້ນທຶນ, ແຕ່ຍັງບໍ່ສາມາດຫຼຸດຜ່ອນການຈັດຕັ້ງປະຕິບັດທີ່ບໍ່ເປັນທາງການ, ການປະຕິຮູບທີ່ບໍ່ສົມບູນແບບສົ່ງຜົນຕໍ່ກັບການຈັດເກັບລາຍຮັບອາກອນຂອງພາກລັດ.

ການຫັນວາລະການປະຕິຮູບສະພາບແວດລ້ອມຂອງການດໍາເນີນທຸລະກິດ ໂດຍການຈັດຕັ້ງປະຕິບັດທີ່ມີ ປະສິດທິພາບ ແລະ ຊື່ສັດ ແມ່ນສິ່ງທີ່ຈໍາເປັນ ເພື່ອສ້າງຂວັນກໍາລັງໃຈໃຫ້ຜູ້ປະກອບການ ແລະ ເພື່ອຊຸກຍູ້ການຟື້ນຕົວຢ່າງແຂງແຮງ ຫຼັງການແຜ່ລະບາດຂອງ ໂຄວິດ-19. ການປະຕິບັດຢ່າງວ່ອງໄວຂອງການ ຟື້ນຕົວຈາກໂລກລະບາດ, ລວມທັງການປະຕິຮູບໃໝ່ ເພື່ອປັບປຸງສະພາບແວດລ້ອມການດໍາເນີນທຸລະກິດ ແມ່ນກຸນແຈສໍາຄັນ ສໍາລັບການກະຕຸ້ນໂອກາດທາງທຸລະກິດໃໝ່, ສ້າງວຽກເຮັດງານທຳ ແລະ ນໍາໄປສູ່ ຄວາມຫຼາກຫຼາຍທາງເສດຖະກິດ ເພື່ອອານາຄົດທີ່ມີປະສິດທິຜົນຍິ່ງຂຶ້ນ.

ທະນາຄານພັດທະນາອາຊີ ພູມໃຈທີ່ໄດ້ຮ່ວມມືກັບສະພາການຄ້າ ແລະ ອຸດສາຫະກໍາແຫ່ງຊາດລາວ ໃນການກະກຽມບົດລາຍງານສະບັບນີ້. ພວກເຮົາສະແດງຄວາມຂອບໃຈມາຍັງ ກະຊວງອຸດສາຫະກໍາ ແລະ ການຄ້າ ສໍາລັບຄໍາແນະນໍາ ແລະ ການສະໜັບສະໜູນຕະຫຼອດໄລຍະເວລາຂອງການສຶກສາ.

ພວກເຮົາຫວັງຢ່າງຍິ່ງວ່າ ຜົນໄດ້ຮັບຂອງການສຶກສາ ແລະ ຂໍ້ສະເໜີແນະ ລວມທັງບົດລາຍງານນີ້ ແມ່ນໄດ້ຖືກອໍານ ແລະ ປຶກສາຫາລືກັນຢ່າງກວ້າງຂວາງ. ຖ້າຫາກມີການຈັດຕັ້ງປະຕິບັດ, ຂໍ້ສະເໜີແນະໃນບົດນີ້ ຈະຊ່ວຍປັບປຸງສະພາບແວດລ້ອມດ້ານລະບຽບການສໍາລັບທຸລະກິດໃນ ສປປ ລາວ, ການປະຕິບັດການດັ່ງ ກ່າວ ຈະຊ່ວຍສະໜັບສະໜູນການຟື້ນຕົວຫຼັງເກີດໂລກລະບາດ ທີ່ນໍາໂດຍພາກເອກະຊົນຢ່າງເຂັ້ມແຂງ.

ຣາເມສ ຊຸບຣາມານຽມ
ຫົວໜ້າກົມ
ກົມອາຊີຕາເວັນອອກສຽງໃຕ້
ທະນາຄານພັດທະນາອາຊີ

ຄໍາຂອບໃຈ

ບົດລາຍງານການສ້າງສິ່ງອໍານວຍຄວາມສະດວກທາງດ້ານການຄ້າ ແລະ ການລົງທຶນຂັ້ນແຂວງ-ວັດແທກ ການຄຸ້ມຄອງເສດຖະກິດຂອງພາກລັດ ສໍາລັບການພັດທະນາທຸລະກິດ ແມ່ນຖືກກະກຽມໂດຍ ທະນາຄານພັດທະນາອາຊີ (ADB) ພາຍໃຕ້ໂຄງການຊ່ວຍເຫຼືອທາງດ້ານເຕັກນິກວິຊາການພາກພື້ນ (RETA 9387), ການສ້າງຄວາມເຂັ້ມແຂງຂອງສະຖາບັນສໍາລັບທ້ອງຖິ່ນ 2030 ສໍາລັບການພັດທະນາແບບຍືນຍົງທີ່ໄດ້ຮັບການສະໜັບສະໜູນຈາກກອງທຶນຮ່ວມມືພາກພື້ນ ແລະ ການຫຼຸດຜ່ອນຄວາມທຸກຍາກ, ຈາກ ສາທາລະນະລັດ ປະຊາຊົນຈີນ. ການສຶກສາຄັ້ງນີ້ ແມ່ນຖືກດໍາເນີນການໂດຍສໍານັກງານຫ້ອງການຕົວແທນທະນາຄານພັດທະນາອາຊີປະຈໍາ ສປປ ລາວ (LRM). ຜູ້ຕາງໜ້າ ທະນາຄານພັດທະນາອາຊີ ປະຈໍາ ສປປ ລາວ ທ່ານ Sonomi Tanaka ໄດ້ໃຫ້ຄໍາແນະນໍາຍຸດທະສາດຂອງການສຶກສາ. ການສຶກສາຄັ້ງນີ້ສໍາເລັດໂດຍພາຍໃຕ້ການຊີ້ນໍາຂອງນັກ ເສດຖະສາດອາວຸໂສ Emma R. Allen ສໍານັກງານ ທະນາຄານພັດທະນາອາຊີ ປະຈໍາ ສປປ ລາວ, ພັນຕຸເລດ ຫຼວງລາດ ສໍານັກງານ ທະນາຄານພັດທະນາອາຊີ ປະຈໍາ ສປປລາວ ແລະ Mai Lin Villaruel ຈາກພະແນກຄົ້ນຄວ້າເສດຖະກິດມະຫາພາກ ຂອງກົມຄົ້ນຄວ້າ ເສດຖະກິດ ແລະ ການຮ່ວມມືພາກພື້ນ ທີ່ໄດ້ໃຫ້ການປະກອບສ່ວນທາງດ້ານເຕັກນິກທີ່ມີຄຸນຄ່າສໍາລັບການສຶກສາຄັ້ງນີ້, ເມລີ ພົນມະຈັນ ສໍານັກງານ ທະນາຄານພັດທະນາອາຊີ ປະຈໍາສປປລາວ ທີ່ໃຫ້ການສະໜັບສະໜູນດ້ານການ ບໍລິຫານ, ສຸພາວັນ ພອນມະນີ ສໍານັກງານ ທະນາຄານພັດທະນາອາຊີ ປະຈໍາ ສປປ ລາວ ທີ່ໄດ້ສໍາໜັບສະໜູນການຈັດພິມ, Srinivasa Madhur ນໍາພາການກວດແກ້ດ້ານເສດຖະສາດຂອງບົດລາຍງານ, Phan Vinh Quang ທີ່ປຶກສາອິດສະຫຼະ ແລະ ບຸນເລີດ ວັນນະລາດ ຈາກມະຫາວິທະຍາໄລແຫ່ງຊາດລາວ, ທີ່ໄດ້ຊີ້ນໍາການສໍາຫຼວດວິສາຫະກິດ, ລວມທັງການອອກແບບສໍາຫຼວດ, ຊີ້ນໍາການເກັບຂໍ້ມູນ, ການວິເຄາະຂໍ້ມູນ ແລະ ແບ່ງປັນຜົນໄດ້ຮັບເບື້ອງຕົ້ນກັບແຕ່ລະພາກສ່ວນທີ່ສໍາຄັນ. ທີມເກັບກໍາຂໍ້ມູນຂອງສະພາການຄ້າ ແລະ ອຸດສາຫະກໍາແຫ່ງຊາດລາວ ປະກອບມີ ພູໄຊ ເທບພະວົງ, ພອນວິໄລ ສີນາວົງ, ສຸພາພອນ ຄໍາແສນນາມ, ດາວວະດິງ ພິລາໄຊພິທັກ, ພູດທະສອນ ພົມວິໄຊ, ມານິດໂຕ ພົງໂພທິ, ພົງສະຫວັນ ເພັດວໍລະສັກ, ແກ້ວມະນີວອນ ໄຊຍະວົງສາ, ພູມິ ພົມມິວົງ, ເຈນຈິລາ ຈັນທະສົມ, ນົງທອງ ວົງສະຫວັນ, ສຸພັນທອງ ພົນໄຊຍາ, ຄໍາສອນ ຈັນທະສິລິ, ຄອນສະຫວັນ ຈັນທະວົງ, ລັດຕິກອນ ແສງເດືອນເພັດ ແລະ ສຸກສະຫວັນ ອາດສະນາວົງ.

ພາຍໃຕ້ການແນະນໍາຂອງ Hanif A. Rahemtulla, Rachana Shrestha, Marjorie Anne O. Javillonar, Abigail D. Armamento, ແລະ Rainer Maria Rene Rohdewohld, ກຸ່ມຄົ້ນຄວ້າການຄຸ້ມຄອງລັດທີ່ ADB, ທີ່ໃຫ້ການສະໜັບສະໜູນຊ່ວຍເຫຼືອທາງດ້ານເຕັກນິກ ແລະ ການຈັດຕັ້ງປະຕິບັດ. ການສຶກສາຄັ້ງນີ້ໄດ້ຮັບ ປະໂຫຍດຈາກຄວາມຄິດເຫັນອັນລ້ຳຄ່າ ທີ່ໄດ້ຮັບຈາກຜູ້ທີ່ບໍ່ທວນເພື່ອນມິດຂອງ ADB ລວມທັງ Gengwen Zhao, Daisuke Mizusawa, Thuy Trang Dang ຈາກກົມອາຊີຕາເວັນອອກສຽງໃຕ້, Robert Lockhart ພະແນກການເງິນພື້ນຖານໂຄງລ່າງ 2 ຂອງກົມປະຕິບັດການພາກເອກະຊົນ, Dominic Patrick Mellor ຈາກໜ່ວຍງານຮັບຜິດຊອບ ຜູ້ອໍານວຍການທົ່ວໄປ ຂອງກົມປະຕິບັດການພາກເອກະຊົນ, Shawn W. Tan, and Mara Tayag ຈາກພະແນກການຮ່ວມມືພາກພື້ນ ແລະ ການຮ່ວມກຸ່ມ ກົມຄົ້ນຄວ້າເສດຖະກິດ ແລະ ກົມຮ່ວມ ມືພາກພື້ນ ແລະ Junkyu Lee ຂະແໜງບໍລິການທີ່ປຶກສາ-ການເງິນ ຂອງກົມພັດທະນາແບບຍືນຍົງ ແລະ ການປ່ຽນແປງດິນຟ້າອາກາດ, ກົມສື່ສານມວນຊົນຂອງ ADB ທີ່ໄດ້ໃຫ້ການທົບທວນຄືນ ແລະ ສະໜັບສະໜູນຂັ້ນ ສຸດທ້າຍໃນການພິມ ແລະ ການພິມເຜີຍແຜ່ບົດລາຍງານໃນເວັບໄຊ.

ການສຶກສາຄັ້ງນີ້ ເປັນຜົນມາຈາກການປຶກສາຫາລືຍ່າງກວ້າງຂວາງກັບບັນດາກະຊວງທີ່ສໍາຄັນຂອງລັດຖະບານຂອງ ສປປ ລາວ ແລະ ໜ່ວຍງານຂອງພວກເຂົາ. ພວກເຮົາສະແດງຄວາມຂອບໃຈ ມາຍັງກະຊວງ ອຸດສາຫະກໍາ ແລະ ການຄ້າ, ການຊ່ວຍເຫຼືອທາງດ້ານເຕັກນິກ ແລະ ອົງການປຶກສາຄອງ 17 ແຂວງ ສໍາລັບການສະໜັບສະໜູນຂອງພວກເຂົາ. ພວກເຮົາສະແດງຄວາມຂອບໃຈທີ່ປຶກສາຂອງ ສຄອຊ, ລວມທັງ ທ່ານ. ສຽວສະຫວາດ ສະແຫວງສຶກສາ, ທ່ານ ອູເດດ ສຸວັນນະວົງ, ທ່ານ.ນາງ. ວາລີ ເວດສະພົງ, ທ່ານ. ໄຊບັນດິດ ລາດສະພັນ, ທ່ານ. ບຸນເລີດ ຫຼວງປະເສີດ ແລະ ທ່ານ. ວັນທອງ ສິດທິກຸ່ມ ສໍາລັບການໃຫ້ຄໍາແນະນໍາ ຕະຫຼອດໄລຍະຂອງການສຶກສາ.

ສຸດທ້າຍ, ພວກເຮົາຂໍສະແດງຄວາມຂອບໃຈມາຍັງບັນດາພາກສ່ວນກ່ຽວຂ້ອງ ແລະ ຄູ່ຮ່ວມງານຈາກພາຍນອກ ລວມທັງ Dan Heldon, Hannah Wurf, ແລະ ສຸລິວັນ ສຸກສະຫວັດ ຈາກລັດຖະບານຂອງອິດສະຕຣາລີ, Painchaud Francois ແລະ ອານຸຊາ ກຸນນະວົງ ຈາກກອງທຶນການເງິນລະຫວ່າງປະເທດ, Tamara Failor ມູນນິທິອາຊີ, Melise Jaud, Konesavang Nghardsaysone, Alexander Kremer, Sebastian Eckardt, Sagita Muco, ຄໍາເປົ້າ ນັນທະວົງ, ນິມ ວົງລັດດາ ໂອມະນີ ແລະ ສຸທິດາ ສາລາພັນ ຈາກທະນາຄານໂລກ, ແລະ ອະພິສິດ ແສງສຸລິວົງ, ພັກປະເສີດ ລໍປານກາວ, ຕຸລາຄໍາ ພິມແສງສະຫວັນ, ວັນນະແສງ ອຸນາລົມ, ແສງພະນົມຈອນ ອິນທະເສນ, ແສງໄຊ ພູຊິງຮາວ ແລະ ທິບພະພອນ ວົງໄຊ ຈາກກະຊວງ ອຸດສາຫະກໍາ ແລະ ການຄ້າ ເຊິ່ງໄດ້ໃຫ້ຄວາມກະຈ່າງແຈ້ງ ແລະ ແນະນໍາເຄື່ອງມືຂອງການສຶກສາ.

ປະຫວັດຜູ້ຊຽນ

Emma R. Allen ເປັນນັກເສດຖະສາດອາວຸໂສປະຈຳທ້ອງຖານທະນາຄານພັດທະນາອາຊີ ປະຈຳ ສປປ ລາວ, ປະຈຸບັນ ເປັນຫົວໜ້າໜ່ວຍງານຝ່າຍເສດຖະກິດ ຍຸດທະສາດ ແລະ ແຜນງານ ຂອງ ສໍານັກງານເອດີບີປະຈຳ ສປປ ລາວ. ລາວເປັນຜູ້ນໍາພາກະກຽມບົດລາຍງານສະພາບເສດຖະກິດຂອງ ສປປ ລາວ ທີ່ເປັນ ບົດລາຍງານທີ່ສໍາຄັນ ຂອງທະນາຄານພັດທະນາອາຊີ ແລະ ນໍາພາການສ້າງແຜນງານການຮ່ວມມື ລະຫວ່າງ ສປປ ລາວ ແລະ ທະນາຄານພັດທະນາອາຊີ, ລາວຍັງໄດ້ສະໜັບສະໜູນການອອກແບບ ແລະ ການປະຕິບັດການ ເງິນກູ້ຂອງ ADB ແລະ ການຊ່ວຍເຫຼືອດ້ານວິຊາການທີ່ຕິດພັນກັບການບໍລິຫານການເງິນຂອງພາກລັດ, ການປະຕິຮູບລັດວິສາຫະກິດ, ເປົ້າໝາຍຂອງການພັດທະນາຍືນຍົງ, ຄວາມຮູ້ ແລະ ການສະໜັບສະໜູນ ການວິເຄາະ, ແລະ ສະພາບແວດລ້ອມທາງທຸລະກິດ. ກ່ອນທີ່ຈະມາຮ່ວມງານກັບ ADB ໃນປີ 2016, ລາວ ເປັນນັກເສດຖະສາດຕະຫຼາດແຮງງານກັບອົງການແຮງງານສາກົນ, ລາວໄດ້ຮັບປະລິນຍາເອກດ້ານ ເສດຖະສາດ ແລະ ປະລິນຍາຕິດ້ານການສຶກສາ ແລະ ເສດຖະສາດ ຈາກມະຫາວິທະຍາໄລ Newcastle, ປະເທດອົດສະຕຣາລີ ປີ 2015 ແລະ 2004 ຕາມລຳດັບ.

Phantouleth Louangraj ພະນັກງານເສດຖະສາດອາວຸໂສຂອງ ທ້ອງຖານ ທະນາຄານພັດທະນາອາຊີ ປະຈຳ ສປປ ລາວ. ຮັບຜິດຊອບ ວຽກງານພາກເອກະຊົນ, ການຊ່ວຍເຫຼືອດ້ານເຕັກນິກວິຊາການ ແລະ ຜະລິດຕະພັນຄວາມຮູ້, ພາຍໃຕ້ ໜ່ວຍງານຝ່າຍເສດຖະກິດ ຍຸດທະສາດ ແລະ ແຜນງານຂອງທ້ອງຖານທະນາຄານພັດທະນາອາຊີປະຈຳ ສປປ ລາວ. ລາວບໍລິຫານໂຄງການ ແລະ ຊ່ວຍເຫຼືອທາງດ້ານວິຊາການ ເພື່ອສະໜັບສະໜູນການພັດທະນາພາກເອກະຊົນ. ກ່ອນຍ້າຍມາ ADB, ລາວໄດ້ເຮັດວຽກກັບອົງການ ເພື່ອການພັດທະນາຂອງອົງການສະຫະປະຊາຊາດ ໃນຖານະເປັນຜູ້ຮັບຜິດຊອບໂຄງການ, ລາວໄປຮັບປະລິນຍາ ໂທການບໍລິຫານທຸລະກິດຈາກມະຫາວິທະຍາໄລ Waseda, ປະເທດຍີ່ປຸ່ນປີ 2004.

Mai Lin Villaruel ເປັນເຈົ້າໜ້າທີ່ດ້ານເສດຖະສາດຢູ່ພະແນກຄົ້ນຄວ້າເສດຖະກິດມະຫາພາກ ຢູ່ກົມຄົ້ນຄວ້າເສດຖະກິດ ແລະ ການຮ່ວມມືພາກພື້ນຂອງ ADB, ລາວເປັນສ່ວນໜຶ່ງຂອງທີມງານທີ່ຂຽນບົດລາຍງານເສດຖະກິດ ຂອງທະນາຄານພັດທະນາອາຊີ ແລະ ບົດລາຍງານຕິດຕາມພັນທະບັດ ຂອງທະນາຄານພັດທະນາອາຊີ. ລາວຮຽນຈົບປະລິນຍາໂທສະຖິຕິນໍາໃຊ້ ຈາກມະຫາວິທະຍາໄລ Macquarie ຢູ່ຊິດນີ, ປະເທດອົດສະຕຣາລີ.

Srinivasa Madhur, ອະດີດຜູ້ອໍານວຍການອາວຸໂສ ADB, ປະຈຸບັນເປັນອາຈານອາວຸໂສຂອງມະຫາວິທະຍາໄລ Pannasastra, ພະນົມເປັນ ປະເທດກໍາປູເຈຍ ແລະ ເປັນທີ່ປຶກສາບັນນາທິການດ້ານເສດຖະສາດຂອງ ADB ໃນເອກະສານດ້ານເສດຖະກິດ ທີ່ສໍາຄັນ ລວມທັງບົດລາຍງານເສດຖະກິດຂອງທະນາຄານພັດທະນາອາຊີ ທີ່ມີການຈັດພິມທຸກປີ.

Phan Vinh Quang ແມ່ນເປັນທີ່ປຶກສາເອກະລາດ ດ້ານການພັດທະນາ ແລະ ໄດ້ເຮັດວຽກຫຼາຍໂຄງການ ຂອງ ADB, ອົງການພັດທະນາສາກົນຂອງອາເມລິກາ, ອົງການການເງິນສາກົນ, ໂຄງການພັດທະນາຂອງ ອົງການສະຫະປະຊາຊາດ, ກະຊວງການຕ່າງປະເທດ ແລະ ການຄ້າ (ອົດສະຕຣາລີ) ແລະ ອື່ນໆ. ລາວເປັນຜູ້ລິເລີ່ມສ້າງການຮ່ວມມືລະຫວ່າງສະພາການຄ້າ ແລະ ອຸດສາຫະກຳຫວຽດນາມ ແລະ ສະພາ ການຄ້າ ແລະ ອຸດສາຫະກຳແຫ່ງຊາດລາວ ກ່ຽວກັບການພັດທະນາ ProFIT ໃນຊ່ວງປີ 2017-2019. Quang ໄດ້ເຮັດວຽກຮ່ວມກັບທັງພາກລັດ ແລະ ເອກະຊົນກ່ຽວກັບເຕັກໂນໂລຊີທາງການຄ້າ, ການສົ່ງເສີມວິສາຫະກິດ, ການພັດທະນາຕ່ອງໂສ້ມູນຄ່າເພີ່ມ, ການປະຕິຮູບລະບຽບການ ແລະ ການເປີດເສລີ ທາງດ້ານການຄ້າ. ລາວໄດ້ສ້າງບໍລິສັດທີ່ປຶກສາຂະໜາດນ້ອຍ ໃຫ້ບໍລິການລູກຄ້າຕ່າງປະເທດຢູ່ ສສ ຫວຽດນາມ. Quang ຮຽນຈົບປະລິນຍາໂທບໍລິຫານທຸລະກິດ ຈາກມະຫາວິທະຍາໄລ Bath, ປະເທດອັງກິດ ແລະ ຈົບປະລິນຍາຕິຢູ່ມະຫາວິທະຍາໄລການຄ້າສາກົນຢູ່ ສສ ຫວຽດນາມ.

ບຸນເລີດ ວັນນະລາດ ແມ່ນອາຈານສອນຢູ່ມະຫາວິທະຍາໄລແຫ່ງຊາດລາວ, ຄະນະເສດຖະສາດ ແລະ ບໍລິຫານທຸລະກິດ. ບຸນເລີດມີປະສົບການເຮັດຄົ້ນຄວ້າກ່ຽວກັບການພັດທະນາວິສາຫະກິດ ແລະ ການຄ້າລະ ຫວ່າງປະເທດໃນ ສປປ ລາວ. ລາວໄດ້ເຮັດວຽກເປັນທີ່ປຶກສາແຫ່ງຊາດ ໃນການປະເມີນດັດສະນີການ ສ້າງສິ່ງອໍານວຍຄວາມສະດວກທາງດ້ານການຄ້າ ແລະ ການລົງທຶນຂັ້ນແຂວງຢູ່ ສປປ ລາວ ໃນປີ 2018, ແລະ ໄດ້ເຮັດວຽກຮ່ວມກັບກະຊວງອຸດສາຫະກຳ ແລະ ການຄ້າ ໃນການປະເມີນຜົນກະທົບຂອງການຈັດ ຕັ້ງປະຕິບັດປະຊາຄົມເສດຖະກິດອາຊຽນຕໍ່ເສດຖະກິດລາວ ພາຍໃຕ້ໂຄງການເຊື່ອມໂຍງເສດຖະກິດພາກພື້ນຂອງ ສປປ ລາວ ເຂົ້າໃນອາຊຽນ ແລະ ການພັດທະນາການປະກອບການ. ລາວໄດ້ຈົບການສຶກສາ ປະລິນຍາເອກດ້ານເສດຖະສາດ ຈາກມະຫາວິທະຍາໄລໂກເບ, ປະເທດຍີ່ປຸ່ນ ໃນປີ 2012.

ຄໍາສັບຫຍໍ້

ADB	–	ທະນາຄານພັດທະນາອາຊີ
APCA	–	ອົງການຄວບຄຸມຂັ້ນຕອນການບໍລິຫານ (ຫວຽດນາມ)
ASEAN	–	ສາມະຄົມປະຊາຊາດອາຊີຕາເວັນອອກສຽງໃຕ້
COVID-19	–	ເຊື້ອພະຍາດໄວຣັດສໂຄໂຣນາ
CEO	–	ປະທານຜູ້ບໍລິຫານ
ERC	–	ໃບຢັ້ງຢືນທະບຽນວິສາຫະກິດ
GCI	–	ດັດຊະນີການແຂ່ງຂັນທົ່ວໂລກ
GII	–	ດັດສະນີນະວັດຕະກຳທົ່ວໂລກ
ICT	–	ເຕັກໂນໂລຊີຂໍ້ມູນຂ່າວສານ ແລະ ການສື່ສານ
LNCCI	–	ສະພາການຄ້າ ແລະ ອຸດສາຫະກຳແຫ່ງຊາດລາວ
MOIC	–	ກະຊວງອຸດສາຫະກຳ ແລະ ການຄ້າ
PMO	–	ຄໍາສັ່ງທ່ານນາຍົກລັດຖະມົນຕີ
ProFIT	–	ການອໍານວຍຄວາມສະດວກທາງດ້ານການຄ້າ ແລະ ການລົງທຶນຂັ້ນແຂວງ
SOE	–	ລັດວິສາຫະກິດ
SDG	–	ເປົ້າໝາຍຂອງການພັດທະນາຍືນຍົງ
TAI	–	ຄວາມໂປ່ງໃສ ແລະ ການເຂົ້າເຖິງຂໍ້ມູນຂ່າວສານ
TIN	–	ຕົວເລກປະຈຳຕົວອາກອນ
VAT	–	ອາກອນມູນຄ່າເພີ່ມ

ບົດສະຫຼຸບຫຍໍ້

ບົດລາຍງານການສ້າງສິ່ງອໍານວຍຄວາມສະດວກທາງດ້ານການຄ້າ ແລະ ການລົງທຶນຂັ້ນແຂວງ (ProFIT) ໄດ້ສໍາຫຼວດ, ວັດແທກ ແລະ ປະເມີນ ປະສິບການທີ່ຜ່ານມາຂອງວິສາຫະກິດໃນການດໍາເນີນທຸລະກິດໃນ ສາທະລະນະລັດ ປະຊາທິດປະໄຕ ປະຊາຊົນລາວ (ສປປ ລາວ) ໃນລະດັບແຂວງ. ບົດລາຍງານນີ້ ເປັນບົດລາຍງານສະບັບທີ 2 ແລະ ໄດ້ອີງໃສ່ການສໍາຫຼວດໃນປີ 2019 ຂອງວິສາຫະກິດ 1,357 ຫົວໜ່ວຍ ໃນ 17 ແຂວງທົ່ວປະເທດ. ບົດລາຍງານນີ້ໄດ້ສຸມໃສ່ 6 ຂົງເຂດຫຼັກຄື: (i) ຄວາມສະດວກໃນການເລີ່ມຕົ້ນດໍາເນີນທຸລະກິດ, (ii) ຄວາມໂປ່ງໃສ ແລະ ການເຂົ້າເຖິງຂໍ້ມູນຂ່າວສານ, (iii) ພາລະທາງດ້ານລະບຽບການ, (iv) ຄ່າໃຊ້ຈ່າຍທີ່ບໍ່ເປັນທາງການ, (v) ຄວາມສອດຄ່ອງຂອງການຈັດຕັ້ງປະຕິບັດນະໂຍບາຍ, ແລະ (vi) ຄວາມເປັນມິດຂອງຕໍ່ພາກທຸລະກິດຂອງອົງການປົກຄອງແຂວງ.

ໃນປີ 2018, ລັດຖະບານຂອງ ສປປ ລາວ ໄດ້ຮັບຮອງເອົາຄໍາສັ່ງທ່ານນາຍົກລັດຖະມົນຕີ ສະບັບເລກທີ 02 (PMO 02/2018) ເພື່ອແນໃສ່ປັບປຸງສະພາບແວດລ້ອມຂອງການດໍາເນີນທຸລະກິດຂອງປະເທດ. ການປະຕິຮູບຄັ້ງໃຫຍ່ໃນທົ່ວປະເທດນີ້ ໄດ້ປັບປຸງການຈົດທະບຽນວິສາຫະກິດ ໂດຍການອອກເລກປະຈຳຕົວອາກອນ ແລະ ໃບຍັງຢືນທະບຽນວິສາຫະກິດໃນເວລາດຽວກັນ. ຄໍາສັ່ງເລກທີ 02/2018 ໄດ້ປັບປຸງ ຂັ້ນຕອນການຂໍອະນຸຍາດດໍາເນີນທຸລະກິດໃຫ້ງ່າຍຂຶ້ນ. ຫຼັງໃນບູລິມະສິດທີ່ສໍາຄັນຂອງອົງການປົກຄອງຖິ່ນ ແມ່ນການຂະຫຍາຍການປະຮູບຈາກສູນກາງລົງສູ່ຊຸມຊົນທຸລະກິດ. ເພື່ອໃຫ້ເຂົ້າໃຈເຖິງຜົນກະທົບຂອງຄໍາສັ່ງເລກທີ 02/2018 ໃນລະດັບແຂວງ, ຜູ້ຕອບແບບສອບຖາມນີ້ ໄດ້ຖືກຂໍໃຫ້ລາຍງານ (i) ຄ່າໃຊ້ຈ່າຍ ແລະ ເວລາທີ່ນໍາໃຊ້ໃນການຂໍຂຶ້ນທະບຽນວິສາຫະກິດ, (ii) ຖ້າພວກເຂົາໄດ້ຮັບເລກປະຈຳຕົວອາກອນ ແລະ ໃບຍັງຢືນທະບຽນວິສາຫະກິດໃນເວລາດຽວກັນ. ຖ້າຜູ້ຕອບລາຍງານ ວ່າພວກເຂົາໄດ້ຮັບເລກປະຈຳຕົວອາກອນ ແລະ ໃບຍັງຢືນທະບຽນວິສາຫະກິດໃນເວລາດຽວກັນ, ວິສາຫະກິດດັ່ງກ່າວຖືກພິຈາລະນາວ່າ ໄດ້ປະຕິບັດຕາມການຈົດທະບຽນວິສາຫະກິດພາຍໃຕ້ຄໍາສັ່ງເລກທີ 02/ 2018.

ຜົນໄດ້ຮັບທີ່ສໍາຄັນທີ 1: ລະຫວ່າງປີ 2017 ແລະ 2019, ສະພາບແວດລ້ອມໃນການດໍາເນີນທຸລະກິດ ໂດຍລວມໃນທົ່ວທຸກແຂວງແມ່ນໄດ້ຮັບການປັບປຸງດີຂຶ້ນ ສະແດງໃຫ້ເຫັນເຖິງການປັບປຸງການຄຸ້ມຄອງ ການດໍາເນີນທຸລະກິດຂອງແຕ່ລະອົງການປົກຄອງແຂວງ.

ແຂວງສ່ວນໃຫຍ່ມີຄະແນນສູງໃນປີ 2019 ທຽບກັບປີ 2017 ສະແດງໃຫ້ເຫັນເຖິງການປັບປຸງເງື່ອນໄຂ ການດໍາເນີນທຸລະກິດຂັ້ນທ້ອງຖິ່ນ. ຄະແນນສະເລ່ຍຂອງທຸກແຂວງທີ່ສໍາຫຼວດໃນປີ 2019 ແມ່ນ 55.4 ຄະແນນ ຈາກຄະແນນເຕັມ 100, ເພີ່ມຂຶ້ນ 6.6 ຄະແນນທຽບກັບຕົວເລກປີ 2017, ແຕ່ກໍຍັງໄກຈາກ 100 ຄະແນນ, ສະແດງ ໃຫ້ເຫັນວ່າຍັງມີຊ່ອງວ່າງ ສໍາລັບການປັບປຸງໄດ້ຕື່ມອີກ. ອີງຕາມວິທີການທີ່ໃນກໍານົດໄວ້ ໃນການສໍາຫຼວດ ປີ 2017, ຜົນໄດ້ຮັບຂອງບັນດາແຂວງທີ່ເຂົ້າຮ່ວມ ແມ່ນໄດ້ແບ່ງຕາມຂະໜາດຂອງຫົວໜ່ວຍທຸລະກິດໃຫຍ່, ກາງ ແລະ ນ້ອຍ.

ໃນຈໍານວນ 17 ແຂວງທີ່ໄດ້ປະເມີນໃນບົດລາຍງານສະບັບນີ້, ແຂວງວຽງຈັນໄດ້ຄະແນນສູງສຸດໃນປີ 2019 ໃນຂະນະທີ່ແຂວງຈໍາປາສັກແມ່ນໄດ້ຄະແນນຕໍ່າສຸດ. ແຂວງວຽງຈັນໄດ້ຄະແນນສູງສຸດສໍາລັບບົດລາຍງານ ProFIT ຢູ່ທີ່ 62.6 ຄະແນນ ແລະ ໄດ້ຄະແນນດີສຸດກ່ຽວກັບພາລະດ້ານລະບຽບການ ແລະ ຄ່າໃຊ້ຈ່າຍທີ່ບໍ່ເປັນທາງການ. ການຫຼຸດລົງຂອງເວລາ ແລະ ຄ່າໃຊ້ຈ່າຍ ທີ່ນໍາໃຊ້ໃນການຕໍ່ທະບຽນອາກອນ ແລະ ການກວດສອບທຸລະກິດໜ້ອຍລົງ ໄດ້ນໍາໄປສູ່ການປັບປຸງໃນແຂວງດັ່ງກ່າວ. ຄ່າໃຊ້ຈ່າຍທີ່ບໍ່ເປັນທາງການ ຢູ່ແຂວງວຽງຈັນໂດຍສະເລ່ຍມີພຽງ 3.4% ຂອງລາຍຮັບຂອງວິສາຫະກິດ, ເຊິ່ງຕໍ່າກວ່າຄ່າສະເລ່ຍຂອງ ປະເທດແມ່ນ 5.6% ແລະ ການເຈລະຈາຕໍ່ລອງກ່ຽວກັບອາກອນແມ່ນສິ່ງທີ່ບໍ່ປົກກະຕິຢູ່ໃນແຂວງ. ໃນຂະນະທີ່ແຂວງຈໍາປາສັກໄດ້ຄະແນນພຽງ 45.8 ຄະແນນ, ເຊິ່ງຊື່ໃຫ້ເຫັນເຖິງຂອບເຂດການປັບປຸງທີ່ສໍາຄັນໃນສະພາບແວດລ້ອມການດໍາເນີນທຸລະກິດຂອງຕົນ.

ແຂວງສະຫວັນນະເຂດມີການປັບປຸງທີ່ຫຼາຍທີ່ສຸດ, ຄະແນນ ProFIT ທີ່ສໍາຫຼວດໃນປີ 2019 ແມ່ນເພີ່ມຂຶ້ນ 15.8 ຄະແນນ ທຽບກັບປີ 2017. ແຂວງດັ່ງກ່າວໄດ້ສະແດງໃຫ້ເຫັນການປັບປຸງໃນທຸກຂົງເຂດສະພາບແວດລ້ອມຂອງການດໍາເນີນທຸລະກິດ, ໂດຍສະເພາະແມ່ນກ່ຽວກັບຄວາມສອດຄ່ອງຂອງການ ຈັດຕັ້ງປະຕິບັດນະໂຍບາຍ ແລະ ພາລະທາງດ້ານລະບຽບການ. ທັງນີ້ແມ່ນຍ້ອນບັນດາລະບຽບການ ແລະ ນະໂຍບາຍຂອງແຂວງ

ທີ່ອໍານວຍຄວາມສະດວກ ຈາກການເປັນສູນກາງທາງດ້ານການຄ້າລະຫວ່າງ ສປປ ລາວ, ໄທ ແລະ ຫວຽດນາມ. ແຂວງອັດຕະປືເປັນພຽງແຕ່ແຂວງດຽວທີ່ມີຄະແນນໃນປີ 2019 ຕໍ່າ ກວ່າປີ 2017. ຄະແນນຂອງແຂວງອັດຕະປື ກ່ຽວກັບຄວາມເປັນມິດ ຕໍ່ພາກທຸລະກິດຂອງອົງການປົກຄອງແຂວງ ແລະ ຄວາມໂປ່ງໃສ ແລະ ການເຂົ້າເຖິງຂໍ້ມູນ ຂ່າວສານຫຼຸດລົງ 12.2 ແລະ 9.9 ຄະແນນ ຕາມລຳດັບ.

ຜົນໄດ້ຮັບທີ່ສຳຄັນທີ 2: ພາລະດ້ານລະບຽບການຫຼຸດລົງ ເນື່ອງຈາກການລວມຂໍ້ກຳນົດການລົງທະບຽນວິສາຫະກິດ. ເຖິງຢ່າງໃດກໍຕາມ, ຄວາມຄືບໜ້າແມ່ນຍັງຊັກຊ້າໃນແງ່ຂອງ (i) ຄວາມໂປ່ງໃສ ແລະ ການເຂົ້າເຖິງຂໍ້ມູນຂ່າວສານ; (ii) ຄວາມເປັນມິດຕໍ່ພາກທຸລະກິດ; ແລະ (iii) ຄ່າໃຊ້ຈ່າຍທີ່ບໍ່ເປັນທາງການ.

ການປັບປຸງເກີດຂຶ້ນໃນທົ່ວທຸກດັດສະນີຍ່ອຍຂອງ ProFIT, ຍົກເວັ້ນການເຂົ້າເຖິງຂໍ້ມູນຂ່າວສານ. ນີ້ແມ່ນ ກ່ຽວຂ້ອງກັບປະສິດທິພາບຂອງການເຜີຍແຜ່ລະບຽບການ, ລວມທັງຄຸນນະພາບຂອງໂຄງລ່າງພື້ນຖານ ສຳລັບການສື່ສານ ແລະ ການເຜີຍແຜ່ຂໍ້ມູນຂ່າວສານ. ຜູ້ປະກອບການເກືອບທັງໝົດລາຍງານວ່າ ໄດ້ຈ່າຍເງິນ ຫຼື ຄ່າໃຊ້ຈ່າຍທີ່ບໍ່ເປັນທາງການສຳລັບການເຂົ້າເຖິງເອກະສານຂອງອົງການປົກຄອງແຂວງ ແລະ ການກວດສອບທຸລະກິດ. ວິສາຫະກິດສ່ວນໃຫຍ່ລາຍງານວ່າ ຄ່າໃຊ້ຈ່າຍທີ່ບໍ່ເປັນທາງການແມ່ນອົງປະກອບສຳຄັນ ເພື່ອຮັບປະກັນການດຳເນີນທຸລະກິດທີ່ມີປະສິດທິຜົນ. ໃນບັນດາແຂວງຕ່າງໆ, ຄະແນນແຂວງ ອຸດົມໄຊ, ແຂວງວຽງຈັນ ແລະ ແຂວງໄຊຍະບູລີຫຼຸດລົງຫຼາຍ. ແຂວງອຸດົມໄຊ ແລະ ໄຊຍະບູລີ ທັງສອງແຂວງຂະໜາດກາງບໍ່ມີເວັບໄຊຂອງແຂວງກ່ຽວກັບຂັ້ນຕອນການດຳເນີນທຸລະກິດ. ໃນຂະນະທີ່ ແຂວງວຽງຈັນທີ່ໄດ້ ຄະແນນສູງສຸດໃນດັດສະນີລວມ, ການເຂົ້າເຖິງຂໍ້ມູນຂ່າວສານໂດຍສະເພາະແມ່ນ ດ້ານການຈັດຊື້ຈັດຈ້າງ ແລະ ງົບປະມານແຂວງ ຍັງໄດ້ຄະແນນຕໍ່າ. ໜ່ວຍງານຂອງພາກລັດຍັງມີຄວາມ ລັງເລຫຼາຍ ທີ່ຈະນຳໃຊ້ສິ່ງອໍານວຍຄວາມສະດວກທາງດ້ານອິນເຕີເນັດ ເຫັນໄດ້ຈາກການຈອງປື້ລົດໄຟ ສຳລັບເສັ້ນທາງລົດໄຟລາວ-ຈີນໃໝ່ ເປັນຕົວຢ່າງທີ່ບົ່ງບອກເຖິງຂໍ້ຈຳກັດ ຂອງທ່ານນາຍກລັດຖະມົນຕີທີ່ມີແນວຄິດປະຕິຮູບປະເທດ. ໄພຄຸກຄາມຢ່າງຕໍ່ເນື່ອງຂອງພະຍາດໂຄວິດ-19 ໄດ້ສ້າງໂອກາດໃຫ້ແກ່ ສປປ ລາວ ເພື່ອຫຼຸດຜ່ອນການຕິດຕໍ່ຈາກຄົນຕໍ່ຄົນໃຫ້ໜ້ອຍທີ່ສຸດ ແລະ ຮັບເອົາເຕັກໂນໂລຊີຂໍ້ມູນຂ່າວສານ ເພື່ອໃຫ້ບໍລິການສາທາລະນະໃຫ້ໄດ້ຈຳນວນຫຼາຍ.

ຜົນໄດ້ຮັບທີ່ສຳຄັນທີ 3: ວິສາຫະກິດຢູ່ໃນ ສປປ ລາວ ຍັງຄົງເສຍປຸງຈາກຂໍ້ກຳນົດລະບຽບທີ່ຫຼາຍເກີນໄປ ແລະ ສືບຕໍ່ການປະຕິບັດທີ່ບໍ່ເປັນທາງການ.

ຫຼາຍກວ່າສອງສ່ວນສາມຂອງວິສາຫະກິດໃນປະເທດລາຍງານວ່າ ພວກເຂົາຕ້ອງຈ່າຍຄ່າໃຊ້ຈ່າຍທີ່ບໍ່ເປັນທາງການ ເພື່ອໄດ້ຮັບການລົງທະບຽນ, ໃບອະນຸຍາດ ແລະ ການອະນຸມັດ. ການເຈລະຈາຕໍ່ລອງການຈ່າຍ ອາກອນລະຫວ່າງວິສາຫະກິດ ແລະ ພະນັກງານລັດ ເຫັນວ່າມີຢ່າງແຜ່ຫຼາຍໃນທົ່ວທຸກແຂວງ. ຜົນໄດ້ຮັບ ຂອງການສຶກສາໄດ້ສະແດງໃຫ້ເຫັນວ່າ ມັນມີຄວາມຊັບຊ້ອນ, ຕົ້ນທຶນສູງ ແລະ ໃຊ້ເວລາຫຼາຍ ເພື່ອໃຫ້ວິສາຫະກິດປະຕິບັດຕາມກົດໝາຍ, ລະບຽບການ ແລະ ຂັ້ນຕອນທີ່ຄວບຄຸມສະພາບແວດລ້ອມການດຳເນີນທຸລະກິດ. ແຂວງຫຼວງພະບາງຜົນການດຳເນີນງານຕໍ່າສຸດ ຍ້ອນຂັ້ນຕອນເອກະສານທີ່ສັບສົນ, ໂດຍສະເພາະແມ່ນຂໍ້ກຳນົດສຳລັບການຂໍໃບອະນຸຍາດດຳເນີນທຸລະກິດ ລວມທັງການບໍ່ເປີດເຜີຍຄ່າທຳນຽມ ແລະ ຄ່າທຳນຽມທີ່ເປັນທາງການ ເຮັດໃຫ້ຜູ້ປະກອບການຫຼາຍຄົນ ຫັນໄປຈ່າຍຄ່າໃຊ້ຈ່າຍຄ່າບໍລິການທີ່ບໍ່ເປັນທາງການ.

ຜົນໄດ້ຮັບທີ່ສຳຄັນທີ 4: ການປະຕິຮູບສະພາບແວດລ້ອມຂອງການດຳເນີນທຸລະກິດ ໄດ້ຊ່ວຍຫຼຸດຕົ້ນທຶນ, ແຕ່ຍັງບໍ່ສາມາດຍັບຢັ້ງການປະຕິບັດທີ່ບໍ່ເປັນທາງການ, ການປະຕິຮູບທີ່ບໍ່ສົມບູນແບບສົ່ງຜົນກະທົບຕໍ່ການຈັດເກັບລາຍຮັບອາກອນ.

ເຖິງວ່າມີການປັບປຸງໂດຍລວມ ທີ່ສົ່ງເກີດເຫັນໄດ້ໃນການສຳຫຼວດ 2019, ແຕ່ບໍລິສັດຕ່າງໆຍັງຄົງມີຄ່າໃຊ້ຈ່າຍທີ່ບໍ່ເປັນທາງການຢ່າງແຜ່ຫຼາຍ. ການສຳຫຼວດຄັ້ງນີ້ ສະແດງໃຫ້ເຫັນວ່າ ການຈັດຕັ້ງປະຕິບັດຄຳສັ່ງເລກທີ 02/2018 ໄດ້ຫຼຸດຕົ້ນທຶນການລົງທະບຽນວິສາຫະກິດ 33.9% ແລະ ຫຼຸດເວລາລົງໄດ້ 37.3%, ແຕ່ລະບຽບການບໍ່ໄດ້ລົບລ້າງ ຫຼື ຫຼຸດຜ່ອນການປະຕິບັດການ ທີ່ວິສາຫະກິດໄດ້ຈ່າຍຄ່າໃຊ້ຈ່າຍທີ່ບໍ່ເປັນທາງການ. ການປະຕິບັດທີ່ບໍ່ເປັນທາງການທີ່ມີຢ່າງແຜ່ຫຼາຍໃນສະພາບແວດລ້ອມການດຳເນີນທຸລະກິດ, ລວມທັງການຈ່າຍເງິນໃຫ້ເຈົ້າໜ້າທີ່ ທີ່ບໍ່ແມ່ນສ່ວນໜຶ່ງຂອງຄ່າທຳນຽມທີ່ເປັນທາງການ, ການເຈລະຈາຕໍ່ລອງການຈ່າຍອາກອນ, ການລາຍງານລາຍຮັບຂອງວິສາຫະກິດ ແລະ ຄວາມຫຍຸ້ງຍາກໃນການເຂົ້າເຖິງຂໍ້ມູນຂ່າວສານທາງການ ແມ່ນມີຜົນກະທົບຢ່າງກວ້າງຕໍ່ປະສິດທິພາບຂອງລັດຖະບານ. ສິ່ງດັ່ງກ່າວໄດ້ຂັດຂວາງຂີດຄວາມສາມາດຂອງລັດຖະບານ ໃນການປະຕິບັດນະໂຍບາຍຂອງພາກລັດ ເພື່ອພັດທະນາພາກເອກະຊົນທີ່ມີການແຂ່ງຂັນຫຼາຍຂຶ້ນ ແລະ ສົ່ງເສີມຄວາມໄວ້ວາງໃຈໃນລະບົບອາກອນ

ໃນລະດັບສູງຂຶ້ນ ອີງໃສ່ການປະຕິບັດຕາມຄວາມສະໝັກໃຈ. ລະບຽບການທີ່ຫຍຸ້ງຍາກ ແລະ ຊັບຊ້ອນ ຊຶ່ງໃຫ້ເຫັນວ່າ ສປປ ລາວ ມີແນວໂນ້ມທີ່ຈະປະຖິ້ມການເກັບລາຍຮັບຢ່າງຫຼວງຫຼາຍ ທີ່ຈຳເປັນເພື່ອຄວາມຍືນຍົງຕໍ່ການໃຊ້ຈ່າຍຂອງພາກລັດ. ດັ່ງນັ້ນ, ມີຄວາມເປັນໄປໄດ້ສູງ ໃນການປະຕິບັດມາດຕະການທາງດ້ານນະໂຍບາຍ ເພື່ອເຮັດໃຫ້ການລົງທະບຽນ ແລະ ການຊຳລະອາກອນງ່າຍ ແລະ ມີປະສິດທິພາບຫຼາຍຂຶ້ນ ໂດຍຜ່ານລະບົບອັດຕະໂນມັດ ແລະ ໃນຂະນະດຽວກັນ ການສຶກສາ ແລະ ການຝຶກອົບຮົມທຸລະກິດ ກ່ຽວກັບວິທີການທີ່ດີສຸດທີ່ຈະນຳໃຊ້ສຳລັບຂັ້ນຕອນການຂໍອະນຸຍາດດຳເນີນທຸລະກິດແບບອັດຕະໂນມັດແມ່ນສິ່ງຈຳເປັນ. ມາດຕະການດັ່ງກ່າວ ສາມາດຫຼຸດຜ່ອນຄ່າໃຊ້ຈ່າຍທີ່ບໍ່ເປັນທາງການ ແລະ ບັບປຸງສະພາບແວດລ້ອມການດຳເນີນທຸລະກິດ. ຈາກນັ້ນ ສາມາດດຶງດູດການລົງທຶນທັງພາຍໃນ ແລະ ຕ່າງປະເທດໃຫ້ເຂົ້າມາ ສປປ ລາວ.

ຜົນໄດ້ຮັບທີ່ສຳຄັນທີ 5: ການປະຕິຮູບສະພາບແວດລ້ອມ ຂອງການດຳເນີນທຸລະກິດທີ່ມີປະສິດທິພາບ ແລະ ຈິງຈັງ, ແມ່ນສິ່ງທີ່ຈຳເປັນ ເພື່ອສ້າງແຮງຈູງໃຈທາງທຸລະກິດ ແລະ ເພື່ອຊຸກຍູ້ການພື້ນຕົວຢ່າງແຂງແຮງ ພາຍຫຼັງການແຜ່ລະບາດໂຄວິດ-19.

ໂດຍລວມແລ້ວ, ບົດລາຍງານສະບັບນີ້ໄດ້ສັງເກດເຫັນຄວາມຄືບໜ້າໃນຂະບວນການ ແລະ ການຈັດຕັ້ງປະຕິບັດການປະຕິຮູບນະໂຍບາຍ ເພື່ອແນໃສ່ຫຼຸດຜ່ອນອຸປະສັກຕໍ່ການພັດທະນາທຸລະກິດ ແລະ ຄວາມຫຼາກຫຼາຍໃນລະດັບແຂວງໃນປະເທດ. ຍັງມີຫຼາຍຊ່ອງທາງສຳລັບການປັບປຸງໃນຕໍ່ໜ້າ, ດັ່ງທີ່ໄດ້ຮັບຮູ້ຈາກ ລັດຖະບານຊຸດໃໝ່ ໃນແຜນພັດທະນາ ເສດຖະກິດ-ສັງຄົມ ແຫ່ງຊາດສະບັບ 9 ໄລຍະ 2021-2025. ເສດຖະກິດ ແລະ ຊຸມຊົນທຸລະກິດຂອງ ສປປ ລາວ ໄດ້ຮັບຜົນກະທົບໜັກໜ່ວງຈາກການແຜ່ລະບາດ ພະຍາດໂຄວິດ-19, ການຜ່ານຜາລົງທ້າທາຍທີ່ເກີດຈາກໂຄວິດ-19 ມັນຮຽກຮ້ອງໃຫ້ມີການປະຕິຮູບທີ່ສຳຄັນ ເພື່ອຫຼຸດຜ່ອນຕົ້ນທຶນ ແລະ ຄວາມສູງໃນການດຳເນີນທຸລະກິດ, ດັດສະນີ ProFIT ແລະ ຕົວຊີ້ວັດຍ່ອຍຂອງມັນ ສາມາດນຳໃຊ້ເປັນເຄື່ອງມືເພີ່ມເຕີມ ເພື່ອເສີມຂະຫຍາຍການສົນທະນາລະຫວ່າງພາກລັດ ແລະ ເອກະຊົນ ແລະ ອົງການປົກຄອງທ້ອງຖິ່ນໃນປະເທດ. ຜົນການສຶກສາໃນບົດລາຍງານນີ້ ຍັງສາມາດຊ່ວຍລັດຖະບານທຸກຂັ້ນໃນທົ່ວປະເທດ ໃນການກ້າວໄປສູ່ເປົ້າໝາຍຂອງການພັດທະນາແບບຍືນຍົງ (SDGs), ໂດຍສະເພາະແມ່ນ ມັນສາມາດຊ່ວຍປະເທດໃຫ້ບັນລຸໄດ້ SDG 8 ການມີວຽກເຮັດງານທຳທີ່ມີກຽດ ແລະ ເສດຖະກິດມີການຂະຫຍາຍຕົວ ແລະ SDG 9 ສົ່ງເສີມການຫັນເປັນອຸດສາຫະກຳ, ການປະດິດສ້າງ ແລະ ສ້າງພື້ນຖານໂຄງລ່າງທີ່ເຂັ້ມແຂງ. ຄວາມຄືບໜ້າຂອງ SDG ເຫຼົ່ານີ້ຮຽກຮ້ອງໃຫ້ມີການຈັດຕັ້ງປະຕິບັດຍຸດທະສາດການພັດທະນາ ແລະ ການປະຕິບັດນະໂຍບາຍໃນລະດັບຂັ້ນແຂວງ. ການສະໜັບສະໜູນການພັດທະນາພາກເອກະຊົນຢ່າງຄົບຖ້ວນ ແລະ ເທົ່າທຽມກັນ, ບົດລາຍງານ ProFIT ໄດ້ແຍກຕ່າງທາງກ່ຽວກັບບົດບາດຍິ່ງ-ຊາຍ ໃນສະພາບແວດລ້ອມການດຳເນີນທຸລະກິດອີກດ້ວຍ.



ພາກສະເໜີ 1

ບົດນຳ

ໄດ້ມີການສຶກສາທີ່ສຳຄັນກ່ຽວກັບສະພາບແວດລ້ອມການດຳເນີນທຸລະກິດ ແລະ ບັນຍາກາດການລົງທຶນ ໃນສາທາລະນະລັດ ປະຊາທິປະໄຕ ປະຊາຊົນລາວ (ສປປ ລາວ). ວິເຄາະໂດຍເວທີເສດຖະກິດໂລກ ໃນແງ່ຂອງດັດສະນີການແຂ່ງຂັນທົ່ວໂລກ (GCI) ແລະ ອົງການຊັບສິນທາງບັນຍາໂລກ ໄດ້ນຳໃຊ້ດັດສະນີ ນະວັດຕະກຳໂລກ (GII) ເນັ້ນໃຫ້ເຫັນວ່າ ປະເທດມີຄວາມຄືບໜ້າຢ່າງຫຼວງຫຼາຍ ໃນດ້ານບັນຍາກາດ ການລົງທຶນ ແລະ ສະພາບແວດລ້ອມການດຳເນີນທຸລະກິດ. ໃນຂະນະດຽວກັນ, ບົດລາຍງານເຫຼົ່ານີ້ຊີ້ໃຫ້ ເຫັນວ່າ ຍັງມີຊ່ອງວ່າງສຳຄັນໃນການປະຕິຮູບນະໂຍບາຍໄດ້ຕື່ມ ພ້ອມທັງປະຕິບັດລະບຽບການດຳເນີນທຸລະກິດຂອງປະເທດໃນລະດັບເຂດແຂວງໃຫ້ດີຂຶ້ນຕື່ມ. ສປປ ລາວ ສາມາດຍາດໄດ້ 50.1 ຈາກທັງໝົດ 100 ຄະແນນ, ຢູ່ໃນອັນດັບ 113 ຈາກທັງໝົດ 141 ເສດຖະກິດ ທີ່ກວມເອົາໃນບົດລາຍງານ GCI ປີ 2019. ບົດລາຍງານ GCI ເນັ້ນໜ້າວ່າ ຂໍ້ກຳນົດການບໍລິຫານທີ່ຫຍຸ້ງຍາກສຳລັບການເລີ່ມຕົ້ນດຳເນີນທຸລະກິດ ມີຜົນກະທົບທີ່ບໍ່ດີຕໍ່ການຂັບເຄື່ອນທຸລະກິດ (ຕາຕະລາງ 1). ບົດລາຍງານ GI ໃນປີ 2021, ສປປ ລາວໄດ້ 20.2 ຈາກທັງໝົດ 100 ຄະແນນ, ຈັດຢູ່ອັນດັບທີ 113, ເຊິ່ງຄຸນນະພາບຂອງສະຖາບັນມີຜົນກະທົບຕໍ່ສະພາບແວດລ້ອມທຸລະກິດ, ຕົວຊີ້ວັດການຄຸ້ມຄອງລັດທົ່ວໂລກຂອງທະນາຄານໂລກປີ 2020 ຍັງໄດ້ຍົກໃຫ້ເຫັນເຖິງຄວາມສຳຄັນຂອງຄຸນນະພາບດ້ານກົດລະບຽບ ຂອງປະເທດ ເພື່ອສະໜັບສະໜູນການພັດທະນາພາກເອກະຊົນ.

ຕາຕະລາງທີ 1: ປຸງທຽບການປະເມີນຂອງສາກົນ ສຳລັບ ສປປ ລາວ

ດັດສະນີການແຂ່ງຂັນທົ່ວໂລກ 4.0 ສະບັບ 2019 (ລະດັບເບີເຊັນ = 0 ຕຳສຸດ, 100 ສູງສຸດ)	ດັດສະນີນະວັດຕະກຳທົ່ວໂລກ 2021 (ລະດັບເບີເຊັນ = 0 ຕຳສຸດ, 100 ສູງສຸດ)	ຕົວຊີ້ວັດການຄຸ້ມຄອງລັດທົ່ວໂລກ 2020 (ລະດັບເບີເຊັນ = 0 ຕຳສຸດ, 100 ສູງສຸດ)			
ໂດຍລວມ	50.1	ໂດຍລວມ	20.2	ສຽງ ແລະ ຄວາມສັດຊື່ຮັບຜິດຊອບ	3.4
ສະຖາບັນ	42.8	ສະຖາບັນ	37.9	ຄວາມໜັ້ນຄົງທາງດ້ານການເມືອງ	69.3
ໂຄງລ່າງພື້ນຖານ	59.2	ທຶນມະນຸດ ແລະ ການຄົ້ນຄວ້າວິໄຈ	16.3	ປະສິດທິພາບຂອງລັດຖະບານ	22.6
ການປັບໃຊ້ ICT	44.2	ໂຄງລ່າງພື້ນຖານ	22.7	ຄຸນນະພາບລະບຽບການ	21.2
ສະຖຽນລະພາບເສດຖະກິດ ມະຫາພາກ	69.7	ຄວາມຊັບຊ້ອນຂອງຕະຫຼາດ	39.5	ລະບຽບກົດໝາຍ	20.7
ສຸຂະພາບ	60.9	ຄວາມຊັບຊ້ອນທາງທຸລະກິດ	24.3	ການຄວບຄຸມການສໍ້ລາດບັງຫຼວງ	14.9
ທັກສະ	51.3	ຄວາມຮູ້ ແລະ ຜົນໄດ້ຮັບດ້ານເຕັກໂນໂລຊີ	6.8		
ຕະຫຼາດສິນຄ້າ	54.1	ຜົນຜະລິດສ້າງສັນ	17.6		
ຕະຫຼາດແຮງງານ	57.0				
ລະບົບການເງິນ	55.2				
ຂະໜາດຕະຫຼາດ	42.1				
ການຂັບເຄື່ອນທຸລະກິດ	36.8				
ຄວາມອາດສາມາດດ້ານນະວັດຕະກຳ	28.0				

ICT = ເຕັກໂນໂລຊີຂໍ້ມູນຂ່າວສານ ແລະ ການສື່ສານ, Lao PDR = ສປປ ລາວ.
 ແຫຼ່ງຂໍ້ມູນ: ເວທີເສດຖະກິດໂລກ; ອົງການຊັບສິນທາງບັນຍາໂລກ ແລະ ທະນາຄານໂລກ.

ໃນຊຸມປີມໍ່ໆນີ້, ກະຊວງອຸດສາຫະກຳ ແລະ ການຄ້າ (ກອຄ) ໃນ ສປປ ລາວ ໄດ້ຊຽນບົດລາຍງານການຄົ້ນຄວ້າວິໄຈໃນຫຼາຍດ້ານກ່ຽວກັບສະພາບແວດລ້ອມການດຳເນີນທຸລະກິດຂອງປະເທດ ແລະ ບັນຍາກາດ ການລົງທຶນ. ບົດລາຍງານເຫຼົ່ານີ້ແມ່ນສຸມໃສ່ການປະຕິຮູບຂັ້ນສູນກາງ, ເຊິ່ງຜົນໄດ້ຮັບທີ່ສຳຄັນຂອງບົດລາຍງານເຫຼົ່ານີ້ ແມ່ນ (i) ການປັບປຸງການເຂົ້າເຖິງຂໍ້ມູນຂ່າວສານກ່ຽວກັບລະບຽບການ ຜ່ານຊ່ອງທາງຂອງການລົງທະບຽນຂອງການ

ຂໍອະນຸຍາດດຳເນີນທຸລະກິດ; (ii) ການປະຕິຮູບຂໍ້ກຳນົດການກວດກາໃບອະນຸຍາດດຳເນີນທຸລະກິດ; (iii) ການປ່ຽນແປງໄປສູ່ລະບົບການອອກໃບອະນຸຍາດດຳເນີນທຸລະກິດ “ອີງຕາມຄວາມສູງ”; ແລະ (iv) ສ້າງຄວາມເຂັ້ມແຂງໃຫ້ແກ່ຄະນະນຳຂັ້ນກະຊວງ ກ່ຽວກັບການປະຕິຮູບສະພາບແວດລ້ອມການດຳເນີນທຸລະກິດ.

ບົດລາຍງານຂອງສະຖາບັນລະຫວ່າງປະເທດ ໃຫ້ການປຽບທຽບທີ່ເປັນປະໂຫຍດທົ່ວໂລກ, ໃນຂະນະທີ່ບົດລາຍງານຂອງກະຊວງອຸດສາຫະກຳ ແລະ ການຄ້າ ໄດ້ຍົກໃຫ້ເຫັນຫຼາຍບັນຫາພາຍໃນ ທັງໃນລະດັບຊາດ ແລະ ເຂດແຂວງ, ລັດຖະບານໃນປະເທດຈະຕ້ອງແກ້ໄຂຢ່າງວ່ອງໄວ ເພື່ອເຮັດໃຫ້ສະພາບບັນຍາກາດ ການລົງທຶນເປັນມິດກັບພາກທຸລະກິດຫຼາຍຂຶ້ນ. ຍົກຕົວຢ່າງ, ບົດລາຍງານ GCI ປີ 2019 ພົບວ່າ ພາກພື້ນອາຊີຕາເວັນອອກ ແລະ ປາຊີຟິກ ແມ່ນມີການແຂ່ງຂັນສູງທີ່ສຸດໃນໂລກ, ແລະ ຍັງເປັນທີ່ຕັ້ງຂອງເສດຖະກິດ ລວມທັງ ສປປ ລາວ ທີ່ຍັງມີຂີດຄວາມສາມາດໃນການແຂ່ງຂັນຕໍ່າ. ບົດລາຍງານນີ້ໄດ້ຍົກໃຫ້ເຫັນ ຄວາມເປັນຫ່ວງອັນໃຫຍ່ຫຼວງກ່ຽວກັບບັນຫາທັງໝົດ-ຂະບວນການແກ້ໄຂຂໍ້ຂັດແຍ່ງທີ່ແກ່ຍາວຂອງປະເທດ ການສໍ້ລາດບັງຫຼວງຢ່າງກວ້າງຂວາງ, ການຄຸ້ມຄອງວິສາຫະກິດທີ່ບໍ່ມີປະສິດທິພາບ, ການນຳໃຊ້ອິນເຕີເນັດຍັງຈຳກັດ, ຄ່າໃຊ້ຈ່າຍຊ້ຳຊ້ອນ ແລະ ເວລາທີ່ຕ້ອງການສຳລັບການເລີ່ມຕົ້ນທຸລະກິດ.

ສະພາບແວດລ້ອມດ້ານລະບຽບການມີຜົນສະທ້ອນທີ່ສຳຄັນ ເພື່ອສ້າງຄວາມຫຼາກຫຼາຍແຫຼ່ງທີ່ມາຂອງການເຕີບໂຕຂອງປະເທດ, ການສ້າງວຽກເຮັດງານທຳທີ່ມີຄຸນນະພາບ ແລະ ການຂະຫຍາຍຕົວຂອງຊົນຊັ້ນກາງ ມັນຍັງສາມາດເຮັດໃຫ້ລາຍຮັບຂອງລັດຖະບານສູງຂຶ້ນ ເຊິ່ງມີຄວາມສຳຄັນຕໍ່ການຈັດທາງເງິນທຶນ ສຳລັບການບໍລິການສາທະລະນະ. ສປປ ລາວ ມີຈຸນລະວິສາຫະກິດ ແລະ ວິສາຫະກິດຂະໜາດນ້ອຍຈຳນວນຫຼາຍ, ແຕ່ມີວິສາຫະກິດຂະໜາດກາງ ແລະ ໃຫຍ່ຈຳນວນໜ້ອຍ, ທຸລະກິດທີ່ບໍ່ເປັນທາງການ ແມ່ນກວມອັດຕາສ່ວນສູງ, 70% ຂອງວິສາຫະກິດລາຍງານວ່າບໍ່ໄດ້ຈົດທະບຽນວິສາຫະກິດ ກິດຈະກຳສ່ວນໃຫຍ່ເກີດຂຶ້ນໃນການບໍລິການທີ່ມີມູນຄ່າຕໍ່າ ເຊັ່ນ: ການຄ້າຂາຍຍ່ອຍທີ່ບໍ່ເປັນທາງການຂອງອາຫານ ແລະ ເຄື່ອງດື່ມ. ວິສາຫະກິດສ່ວນໃຫຍ່ບໍ່ໄດ້ເຮັດບັນຊີ ຫຼື ບໍ່ໄດ້ນຳໃຊ້ເຄື່ອງມືເຕັກໂນໂລຊີຂໍ້ມູນຂ່າວສານ ແລະ ການສື່ສານ (ICT) ຫຼື ບໍ່ສາມາດເຂົ້າເຖິງແຫຼ່ງທຶນໄດ້. ແຮງຈູງໃຈສຳລັບການເຕີບໂຕຂອງ ວິສາຫະກິດທີ່ເຂັ້ມແຂງແມ່ນຍັງບໍ່ພຽງພໍ, ໂດຍເຈົ້າຂອງວິສາຫະກິດລາຍງານວ່າສະພາບແວດລ້ອມການດຳເນີນທຸລະກິດແມ່ນໜຶ່ງໃນບັນຫາໃຫຍ່ທີ່ສຸດທີ່ພວກເຂົາປະເຊີນ.

ຜົນຂອງການປຽບທຽບລະຫວ່າງປະເທດພົບວ່າ ພາລະທາງດ້ານລະບຽບການແມ່ນສູງ, ການບໍ່ປະຕິບັດຕາມລະບຽບການ ແລະ ມາດຕະຖານຈຶ່ງເປັນເລື່ອງປົກກະຕິ. ວິສາຫະກິດຫຼາຍແຫ່ງໄດ້ປັບຍຸດທະສາດ ເພື່ອຫຼີກລ້ຽງຄວາມສົນໃຈຈາກລັດຖະບານ, ເຊິ່ງໄດ້ດຳເນີນການລົງທຶນໃນນະວັດຕະກຳ ທີ່ມີຄວາມຈຳເປັນ ສຳລັບການເຕີບໂຕຂອງທຸລະກິດ ແລະ ໄດ້ນຳພາພາກເອກະຊົນຢ່າງຕັ້ງໜ້າ. ໂດຍລວມ, ນະໂຍບາຍທີ່ບໍ່ມີ ປະສິດທິພາບກ່ຽວກັບສະພາບແວດລ້ອມທາງທຸລະກິດ ແລະ ກຸ່ມສະຖາບັນທີ່ອ່ອນແອ ໄດ້ປະກອບສ່ວນ ເຂົ້າໃນໂຄງສ້າງຂອງວິສາຫະກິດທີ່ບໍ່ເປັນທາງການສ່ວນໃຫຍ່ ເຊິ່ງມີຜະລິດຕິພາບຂອງຕົນທຶນ ແລະ ແຮງງານທີ່ຕໍ່າ. ນະໂຍບາຍສົ່ງເສີມການແຂ່ງຂັນແມ່ນມີຄວາມຈຳເປັນ ເພື່ອປັບປຸງສະພາບແວດລ້ອມຂອງການ ດຳເນີນທຸລະກິດ ແລະ ຊຸກຍູ້ໃຫ້ວິສາຫະກິດໃນການສ້າງນະວັດຕະກຳ ແລະ ເຕີບໂຕ. ນີ້ແມ່ນລວມທັງການຫຼຸດຜ່ອນຂໍ້ຈຳກັດດ້ານລະບຽບການ ເພື່ອກະຕຸ້ນການຂະຫຍາຍຕົວຂອງວິສາຫະກິດ, ສ້າງຄວາມງ່າຍດາຍ ໃນການຂຶ້ນທະບຽນວິສາຫະກິດ, ສ້າງການປະສານງານຂອງສະຖາບັນໃຫ້ເຂັ້ມແຂງ ເພື່ອຫຼຸດການສໍ້ລາດບັງຫຼວງ ມາດຕະການເຫຼົ່ານີ້ຈະສ້າງຂີດຄວາມສາມາດໃນການແຂ່ງຂັນທີ່ຄາດຄະເນໄດ້ສຳລັບວິສາຫະກິດໃນແຕ່ລະແຂວງ.

ນອກນັ້ນ, ທີ່ຕັ້ງພູມສັນຖານຂອງ ສປປ ລາວ ຍັງຕິດກັບປະເທດກຳປູເຈຍ, ໄທ ແລະ ຫວຽດນາມ. ຫຼາຍ ວິສາຫະກິດສາມາດເລືອກປະເທດເພື່ອນບ້ານເຫຼົ່ານີ້ໄດ້ເຊັ່ນດຽວກັນ. ນັ້ນແມ່ນອີກເຫດຜົນໜຶ່ງຂອງປະເທດ ໂດຍລວມ ໂດຍສະເພາະແມ່ນບັນດາແຂວງເຫຼົ່ານີ້ທີ່ຢູ່ຕິດກັບ ສປປ ລາວ, ເພື່ອພັດທະນາສະພາບແວດລ້ອມທາງດ້ານທຸລະກິດທີ່ມີການແຂ່ງຂັນຫຼາຍຂຶ້ນ.

ຈາກບັນຫາດັ່ງກ່າວ, ໃນຊຸມປີມໍ່ໆນີ້, ລັດຖະບານໄດ້ອອກນະໂຍບາຍໃນການປັບປຸງສະພາບແວດລ້ອມການດຳເນີນທຸລະກິດ ເພື່ອເຮັດໃຫ້ການເຕີບໂຕຂອງວິສາຫະກິດມີປະສິດທິພາບ. ແຕ່ປີ 2018, ລັດຖະບານ ສປປ ລາວ ໄດ້ນຳສະເໜີການປະຕິຮູບລະບຽບທີ່ສຳຄັນ 4 ສະບັບ ເພື່ອສ້າງສະພາບແວດລ້ອມທາງທຸລະກິດທີ່ເອື້ອອຳນວຍພາຍໃນປະເທດ. ການປະຕິຮູບເຫຼົ່ານີ້ ພະຍາຍາມປັບປຸງຂັ້ນຕອນການດຳເນີນທຸລະກິດເພື່ອຫຼຸດຄ່າໃຊ້ຈ່າຍ ແລະ ເວລາໃຫ້ໄວຂຶ້ນ, ສ້າງສະພາບແວດລ້ອມການດຳເນີນທຸລະກິດທີ່ໂປ່ງໃສ ແລະ ມີປະສິດທິພາບ (ຕາຕະລາງ 2). ການກໍ່ສ້າງຂໍ້ລິເລີ່ມເຫຼົ່ານີ້ ໄດ້ສ້າງໂອກາດອັນດີໃຫ້ລັດຖະບານສາມາດລົງເລິກການປະຕິຮູບ ແລະ ໝູນໃຊ້ພາກເອກະຊົນ ເພື່ອດຶງດູດການລົງທຶນໃນຂະແໜງທີ່ຕ້ອງການ ທັງຈາກພາຍໃນ ແລະ ຕ່າງປະເທດ. ໂຄງການທາງ

ລົດໄຟ ຮ່ວມລາວ-ຈີນ ເປີດດໍາເນີນການໃນເດືອນທັນວາ, 2021 ໄດ້ສ້າງ ໂອກາດອັນໃຫຍ່ຫຼວງ ເພື່ອຊຸກຍູ້ກາລະໂອກາດທາງເສດຖະກິດໃໝ່. ປະຈຸບັນ ແມ່ນເວລາສໍາຄັນທີ່ລັດຖະບານທຸກຂັ້ນຕ້ອງເພີ່ມທະວີການຄຸ້ມຄອງບໍລິຫານ ແລະ ເຮັດໃຫ້ການພື້ນຖານຂອງເສດຖະກິດທີ່ນໍາພາໂດຍພາກເອກະຊົນ, ໃນຂະນະດຽວກັນ ຕ້ອງສ້າງຄວາມສະດວກຕື່ມ ເພື່ອເຮັດໃຫ້ຂັ້ນຕອນການດໍາເນີນທຸລະກິດງ່າຍຂຶ້ນ.

ຕາລະລາງທີ 2: ການປະຕິຮູບທຸລະກິດໃນຊ່ວງປີ 2018–2020

ການປະຕິຮູບ	ວັນທີ	ມາດຕະການທີ່ສໍາຄັນ
ຄໍາສັ່ງທ່ານ ນາຍົກ ລັດຖະມົນຕີ ເລກທີ 02/ນຍ	1 ກຸມພາ 2018	<p>ການປັບປຸງລະບຽບການ ແລະ ກົນໄກການປະສານງານກ່ຽວກັບການດໍາເນີນທຸລະກິດ ຢູ່ ສປປ ລາວ</p> <ul style="list-style-type: none"> ປັບປຸງການດໍາເນີນທຸລະກິດໃນ ສປປ ລາວ ໂດຍການປັບປຸງຂັ້ນຕອນ, ຫຼຸດເວລາ ແລະ ຄ່າໃຊ້ ຈ່າຍທີ່ຕ້ອງການ: <ul style="list-style-type: none"> » ອອກໃບທະບຽນວິສາຫະກິດ ແລະ ເລກປະຈຳຕົວຜູ້ເສຍອາກອນ ໃນເວລາດຽວກັນ. » ຍົກເລີກໃບສະໝັກຂໍອະນຸຍາດຕິດຕັ້ງປ້າຍວິສາຫະກິດ. » ຫຼຸດຂັ້ນຕອນການອະນຸມັດການນໍາເຂົ້າ ແລະ ສົ່ງອອກໃຫ້ໄດ້ຢ່າງໜ້ອຍ 50% ໃນປີ 2019; ແລະ » ມີແບບຟອມສະໝັກຂໍອະນຸຍາດກໍ່ສ້າງ ລວມທັງລະບຽບການທີ່ກ່ຽວຂ້ອງ ຢູ່ໃນເວັບໄຊຂອງ ກະຊວງ ໂຍທາທິການ ແລະ ຂົນສົ່ງ. ການຈັດຕັ້ງປະຕິບັດກົນໄກການບໍລິການ ການລົງທຶນປະຕູດຽວ. ການປັບປຸງ ແລະ ປະກາດໃຊ້ນິຕິກຳ ແລະ ນະ ໂຍບາຍກ່ຽວກັບການດໍາເນີນທຸລະກິດ ແລະ ການບໍລິການ. ສ້າງຄວາມກົມກຽວ ແລະ ການປະສານງານລະຫວ່າງອົງກອນຂອງລັດຖະບານ.
ຄໍາລັດທ່ານ ນາຍົກ ລັດຖະມົນຕີ ເລກທີ 03/2019	10 ມັງກອນ 2019	<p>ການຮັບຮອງດໍາເນີນທຸລະກິດພາຍໃຕ້ບັນຊີທຸລະກິດຄວບຄຸມ ແລະ ບັນຊີສໍາປະທານຂອງ ສປປ ລາວ</p> <ul style="list-style-type: none"> ນິຍາມບັນຊີລາຍການທຸລະກິດຄວບຄຸມ ແລະ ບັນຊີສໍາປະທານໃນ ສປປ ລາວ ທີ່ຕ້ອງການຂໍໃບອະນຸຍາດການລົງທຶນ: <ul style="list-style-type: none"> » ບັນຊີທຸລະກິດຄວບຄຸມ - ແມ່ນລາຍການດໍາເນີນທຸລະກິດທີ່ກະທົບເຖິງຄວາມໝັ້ນຄົງແຫ່ງຊາດ, ຄວາມເປັນລະບຽບຮູບຮ່ອຍຂອງສັງຄົມ, ຮີດຄອງປະເພນີ ແລະ ວັດທະນະທຳອັນດີງາມຂອງຊາດ, ສິ່ງແວດລ້ອມ, ສັງຄົມ ແລະ ທຳມະຊາດ ເພື່ອຮັບປະກັນການເຕີບໂຕຢ່າງໝັ້ນຄົງຂອງການພັດທະນາເສດຖະກິດ-ສັງຄົມ. » ບັນຊີສໍາປະທານ - ບັນຊີການເຄື່ອນໄຫວຂອງທຸລະກິດຂອງນັກລົງທຶນທີ່ໄດ້ຮັບການອະນຸມັດ ຈາກລັດຖະບານຕົ້ນຕໍ, ການສໍາປະທານທີ່ດິນ, ການພັດທະນາເຂດເສດຖະກິດພິເສດ, ການພັດທະນາແຫຼ່ງພະລັງງານ ແລະ ໂທລະຄົມ. ກຳນົດແນວທາງ ແລະ ຂັ້ນຕອນການຍື່ນໃບສະໝັກ ໂດຍອີງຕາມກົດຈະກຳທາງທຸລະກິດ.
ຄໍາສັ່ງທ່ານ ນາຍົກ ລັດຖະມົນຕີ ເລກທີ 12/ນຍ	16 ຕຸລາ 2019	<p>ການອໍານວຍຄວາມສະດວກໃນການນໍາເຂົ້າ ແລະ ສົ່ງອອກ, ການນໍາເຂົ້າຊົ່ວຄາວ, ການຂົນສົ່ງ ແລະ ການເຄື່ອນຍ້າຍສິນຄ້າໃນ ສປປ ລາວ</p> <ul style="list-style-type: none"> ປັບປຸງຂັ້ນຕອນການແຈ້ງ ພາສີ-ອາກອນ ໂດຍການຫຼຸດຜ່ອນເວລາ ແລະ ຂັ້ນຕອນການນໍາເຂົ້າ ແລະ ສົ່ງອອກສິນຄ້າໃຫ້ໜ້ອຍສຸດ. ການຈັດຕັ້ງປະຕິບັດການປະຕິຮູບລະບຽບການທາງດ້ານການຄ້າ ໂດຍການແກ້ໄຂບັນດາມາດຕະການທີ່ບໍ່ແມ່ນພາສີ ແລະ ອຸປະສັກຂັ້ນຕອນ/ເອກະສານ ທີ່ພາກເອກະຊົນປະເຊີນ. ຮັບປະກັນການປະຕິບັດການອໍານວຍຄວາມສະດວກທາງດ້ານການຄ້າ ຕາມກອບສັນຍາການອໍານວຍຄວາມສະດວກທາງດ້ານການຄ້າຂອງອົງການ ການຄ້າ ໂລກ.
ຄໍາສັ່ງທ່ານ ນາຍົກ ລັດຖະມົນຕີ ເລກທີ 03/ນຍ	21 ມັງກອນ 2020	<p>ການປັບປຸງການບໍລິການທີ່ກ່ຽວຂ້ອງກັບການອອກໃບອະນຸຍາດລົງທຶນ ແລະ ທຸລະກິດ</p> <ul style="list-style-type: none"> ການປັບປຸງຮູບແບບ, ໄລຍະເວລາ ແລະ ອຸປະສັກໃນການອອກໃບອະນຸຍາດການລົງທຶນ ແລະ ທຸລະກິດ. ສ້າງຖານຂໍ້ມູນອອນລາຍອັນດຽວຂອງໃບອະນຸຍາດດໍາເນີນທຸລະກິດ, ໃບອະນຸຍາດລົງທຶນ, ໃບຍັງຍືນທະບຽນອາກອນ ແລະ ໃບອະນຸຍາດປະກອບກິດຈະການ ລະຫວ່າງຂະແໜງການທີ່ກ່ຽວຂ້ອງ.

Lao PDR = ສປປ ລາວ.
ແຫຼ່ງຂໍ້ມູນ: ສັງລວມໂດຍພະນັກງານຂອງທະນາຄານພັດທະນາອາຊີໄດ້ຈາກ Gazette, ກະຊວງຍຸດຕິທຳ.

ເຖິງຢ່າງໃດກໍຕາມ, ການເລີ່ມຕົ້ນຂອງການແຜ່ລະບາດຂອງພະຍາດໂຄວິດ-19 ໃນປີ 2019 ແລະ ໄດ້ສືບຕໍ່ໃນປີ 2020, 2021 ແລະ 2022 ໄດ້ປ່ຽນຮູບແບບຂອງການດຳເນີນທຸລະກິດ. ເຊັ່ນດຽວກັບປະເທດຕ່າງໆທົ່ວໂລກ, ລັດຖະບານ ສປປ ລາວ ໄດ້ຕອບໂຕ້ການແຜ່ລະບາດຂອງພະຍາດດັ່ງກ່າວ ດ້ວຍການຈຳກັດການເຄື່ອນຍ້າຍ ເຊິ່ງມັນໄດ້ຂັດຂວາງກິດຈະກຳຂອງການຜະລິດ ແລະ ບໍລິການ, ສິ່ງດັ່ງກ່າວ ໄດ້ສົ່ງຜົນກະທົບໃນທາງລົບຕໍ່ການເຕີບໂຕຂອງເສດຖະກິດ ແລະ ການເງິນພາກລັດ.

ເພື່ອຮັບມືກັບບັນຫາດັ່ງກ່າວ, ວາລະແຫ່ງຊາດເພື່ອແກ້ໄຂຄວາມຫຍຸ້ງຍາກທາງເສດຖະກິດ ແລະ ການເງິນ ຂອງປະເທດໄດ້ຖືກປະກາດໃນເດືອນສິງຫາ 2021. ເຖິງຢ່າງໃດກໍຕາມ, ການເຕີບໂຕຂອງເສດຖະກິດ ຍັງບໍ່ມີທ່າທີຈະຟື້ນຕົວຂຶ້ນສູ່ລະດັບກ່ອນການແຜ່ລະບາດຂອງຍາດໃນໄລຍະໃກ້ໆນີ້, ໂດຍການຄາດຄະເນ ການເຕີບໂຕຂອງລວມຍອດຜະລິດຕະພັນມວນລວມພາຍໃນປະເທດທີ່ແທ້ຈິງ ຄາດວ່າຈະບໍ່ເກີນ 4.5% ໃນປີ 2022 ແລະ 2023. ຄວາມຄາດຫວັງຂອງການຟື້ນຕົວ ແມ່ນເຊື່ອມໂຍງໂດຍກົງກັບການບັບປຸງຂີດຄວາມສາມາດຂອງລະບົບສຸຂະພາບຂອງປະເທດ ໃນການບໍລິຫານຈັດການປ້ອງກັນ ແລະ ຮັກສາໄວຣັດທີ່ສະໜອງລະດັບຄວາມຈຳເປັນຂອງຄວາມປອດໄພດ້ານສຸຂະພາບໃນປະເທດ ເຊັ່ນດຽວກັບນະໂຍບາຍ ບັບປຸງຄວາມເຊື່ອໜັ້ນຂອງນັກລົງທຶນເພື່ອການຟື້ນຕົວຂອງເສດຖະກິດ. ການຟື້ນຕົວຢ່າງໄວວາຈາກໂລກ ລະບາດດັ່ງກ່າວ ຂຶ້ນກັບນະໂຍບາຍທີ່ສະໜັບສະໜູນພາກທຸລະກິດ ແລະ ຄົວເຮືອນ ເພື່ອປັບຕົວເຂົ້າກັບ ຍຸກ “ບົກກະຕິແບບໃໝ່”. ສິ່ງດັ່ງກ່າວ ໄດ້ເນັ້ນໜັກເຖິງຄວາມຈຳເປັນໃນການບັບປຸງບັນຍາກາດຂອງການລົງທຶນ ແລະ ສະພາບແວດຜ່ານທາງທຸລະກິດຂອງປະເທດ.

ລັດຖະບານໄດ້ກຳນົດ 5 ບັນຫາຫຼັກທີ່ສຸມໃສ່ແກ້ໄຂຄວາມຫຍຸ້ງຍາກທາງດ້ານເສດຖະກິດ ແລະ ການເງິນ ໃນປີ 2021-2023. ບັນດານະໂຍບາຍດັ່ງກ່າວປະກອບມີ: (1) ດຶງດູດການຄ້າ ແລະ ການລົງທຶນ ເພື່ອສົ່ງເສີມການເຕີບໂຕຂອງເສດຖະກິດ; (2) ເພີ່ມທະວີການເກັບລາຍຮັບ ແລະ ການປະຕິບັດງົບປະມານ; (3) ບັບປຸງຜົນຕອບແທນທາງເສດຖະກິດຂອງການລົງທຶນຈາກຕ່າງປະເທດ; (4) ຄຸ້ມຄອງໜີ້ສາທາລະນະ; ແລະ (5) ແກ້ໄຂຄວາມສູງຂອງອັດຕາແລກປ່ຽນ ແລະ ເງິນກູ້ທີ່ບໍ່ເກີດດອກອອກຜົນໃນລະບົບການເງິນ. ຕິດພັນກັບສະພາບແວດລ້ອມຂອງການດຳເນີນທຸລະກິດ, ລັດຖະບານວາງແຜນກຳຈັດບັນດາສິ່ງກົດຂວາງ ທາງດ້ານລະບຽບການທີ່ວິສາຫະກິດປະເຊີນລວມທັງການລົບລ້າງຄວາມຂ້າຊ້ອນໃນຂັ້ນຕອນການອະນຸມັດການລົງທຶນ ແລະ ການບັບປຸງການບັງຄັບໃຊ້ ແລະ ການປະຕິບັດການປະຕິຮູບທຸລະກິດໃນມຸ່ງນີ້. ຂະແໜງທຸລະກິດ ແລະ ພາກເອກະຊົນສ່ວນຫຼາຍ ຄາດຫວັງວ່າລັດຖະບານທຸກຂັ້ນ ຈະຫຼຸດຜ່ອນອຸປະສັກ ໃນການດຳເນີນທຸລະກິດທີ່ເຂົາເຈົ້າປະເຊີນຢ່າງເຂັ້ມຂຸ້ນ.

ເພື່ອເສີມຂະຫຍາຍການສຶກສາສະພາບແວດລ້ອມການດຳເນີນທຸລະກິດທີ່ມີຢູ່ໃນ ສປປ ລາວ, ບົດລາຍ ງານນີ້ພະຍາຍາມ (i) ສະໜອງຂໍ້ມູນເພີ່ມເຕີມ ແລະ ວິເຄາະກ່ຽວກັບສະພາບແວດລ້ອມການດຳເນີນທຸລະກິດ, ແຕ່ໄດ້ເອົາໃຈໃສ່ເປັນພິເສດ ເຖິງການຈັດຕັ້ງປະຕິບັດມາດຕະການປະຕິຮູບທີ່ຢູ່ພາຍໃຕ້ການຄຸ້ມຄອງ ຂອງລັດຖະບານຂັ້ນແຂວງ (ii) ສ້າງຄວາມເຂັ້ມແຂງໃຫ້ແກ່ຈຸນລະວິສາຫະກິດ, ວິສາຫະກິດຂະໜາດນ້ອຍ ແລະ ກາງ (MSMEs); ແລະ (iii) ສະເໜີຂໍ້ແນະນຳກ່ຽວກັບລັດຖະບານຂັ້ນສູນກາງ ແລະ ທ້ອງຖິ່ນ ສາມາດຊ່ວຍຫຼຸດຜ່ອນຂໍ້ຈຳກັດຕໍ່ທຸລະກິດໃນປະເທດໄດ້ແນວໃດ. ພວກເຮົາຄວາດວ່າ ຜົນການປະເມີນຂອງບົດລາຍງານສະບັບນີ້ ຈະຊ່ວຍຊຸກຍູ້ການພັດທະນາພາກເອກະຊົນ ໂດຍການບັບປຸງສະພາບແວດລ້ອມການດຳເນີນທຸລະກິດຢູ່ໃນຂັ້ນທ້ອງຖິ່ນ.

ໂດຍສະເພາະ, ບົດລາຍງານນີ້ຈະຊ່ວຍສ້າງຄວາມເຂັ້ມແຂງໃຫ້ກັບສຽງຂອງຈຸນລະວິສາຫະກິດ, ວິສາຫະກິດຂະໜາດນ້ອຍ ແລະ ກາງ ໃນ ສປປ ລາວ ກ່ຽວກັບອຸປະສັກທີ່ເຂົາເຈົ້າປະເຊີນ ຢູ່ໃນອົງການບົກຄອງຂັ້ນແຂວງ. ບົດລາຍງານດັ່ງກ່າວບໍ່ໄດ້ວັດແທກວ່າ ສະພາບແວດລ້ອມການດຳເນີນທຸລະກິດຂອງແຂວງ ຖືກຈຳກັດໂດຍບັດໄຈໂຄງລ່າງພື້ນຖານ, ຄຸນນະພາບຂອງກຳລັງແຮງງານ ຫຼື ອຸປະສັກຕໍ່ທຸລະກິດທີ່ເກີດ ຈາກການອຳນວຍຄວາມສະດວກທາງດ້ານການຄ້າລະຫວ່າງປະເທດທີ່ບໍ່ພຽງພໍ, ເຊິ່ງບັນຫາດັ່ງກ່າວບໍ່ຢູ່ພາຍໃຕ້ ການຄວບຄຸມຂອງອົງການບົກຄອງຂັ້ນແຂວງ.

ບົດລາຍງານນີ້ນຳໃຊ້ດັດສະນີ ProFIT ທີ່ໄດ້ຈາກການສຳຫຼວດເພື່ອ:

- (i) ຈັດອັນດັບບັນດາແຂວງໃນ ສປປ ລາວ ຕາມການດຳເນີນງານ ແລະ ການສົ່ງເສີມວິສາຫະກິດພາກເອກະຊົນ;
- (ii) ວິເຄາະຕົວຊີ້ວັດສະເພາະ ເພື່ອໃຫ້ເຂົ້າໃຈດີຂຶ້ນກ່ຽວກັບຈຸດແຂງ ແລະ ຈຸດອ່ອນຂອງແຕ່ລະແຂວງ ເພື່ອຊ່ວຍສົ່ງເສີມພັດທະນາທຸລະກິດເອກະຊົນ ແລະ ອົງການບົກຄອງແຂວງ ດຳເນີນການແກ້ໄຂຢ່າງທັນເວລາ;
- (iii) ປະເມີນການຈັດຕັ້ງປະຕິບັດການປະຕິຮູບຂອງອົງການບົກຄອງທ້ອງຖິ່ນ, ແລະ ຕິດຕາມວ່າ ພວກເຂົາສາມາດ

- ບັນລຸຕາມເປົ້າໝາຍທີ່ໄດ້ກຳນົດໄວ້ ໃນການປັບປຸງການຄຸ້ມຄອງທຸລະກິດ, ສະພາບແວດລ້ອມການດຳເນີນ
ທຸລະກິດ ແລະ ເສດຖະກິດຂອງແຂວງ; ແລະ
- (iv) ເຮັດໃຫ້ບັນດາແຂວງມີການແຂ່ງຂັນກັນເພື່ອດຶງດູດການລົງທຶນ ໂດຍການປະຕິຮູບອົງການບົກຄອງທ້ອງຖິ່ນ,
ນະໂຍບາຍ ແລະ ການຈັດຕັ້ງປະຕິບັດນະໂຍບາຍໃນການພັດທະນາເສດຖະກິດທ້ອງຖິ່ນ.

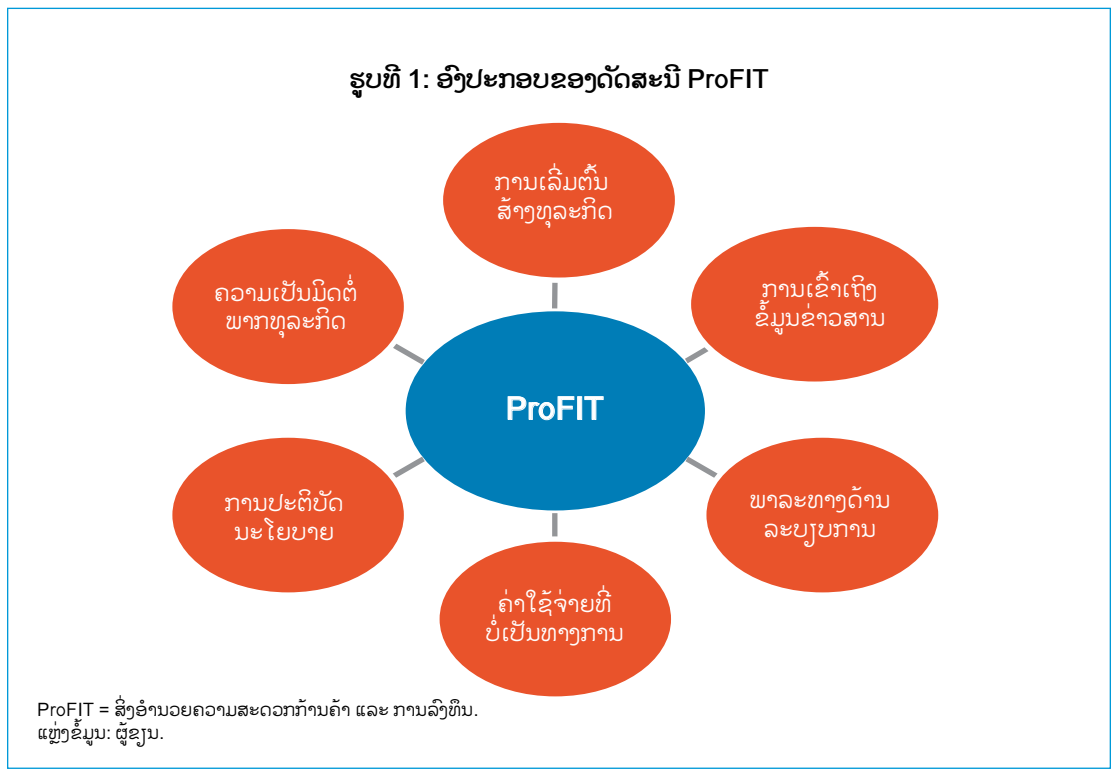


ພາກສະເໜີ 2

ວິທີການສຶກສາ
ແລະ ລັກສະນະຂອງ
ຜູ້ຕອບແບບສອບຖາມ

A. ວິທີການສຶກສາ

ບົດລາຍງານນີ້ ແລະ ຜົນຂອງການປະເມີນດັ່ງກ່າວ ແມ່ນອີງໃສ່ການສໍາຫຼວດວິສາຫະກິດຈໍານວນ 1,357 ຫົວໜ່ວຍ ໃນ 17 ແຂວງທົ່ວໄປເທດ. ການສໍາຫຼວດຄັ້ງນີ້ ໄດ້ນໍາໃຊ້ການສຸ່ມຕົວຢ່າງແບບບັງເອີນໃນແຕ່ລະແຂວງ. ວິສາຫະກິດ ທີ່ຖືກຄັດເລືອກ ແມ່ນໄດ້ຕອບແບບສອບຖາມການປະເມີນອີງຕາມປະສົບການ ແລະ ຄວາມເຂົ້າໃຈຂອງເຂົາເຈົ້າຕໍ່ ກັບອົງການປົກຄອງທ້ອງຖິ່ນ ອີງຕາມ 6 ຕົວຊີ້ວັດທີ່ສໍາຄັນ: (i) ຄວາມສະດວກໃນການສ້າງຕັ້ງທຸລະກິດ; (ii) ຄວາມ ໂປ່ງໃສ ແລະ ການເຂົ້າເຖິງຂໍ້ມູນຂ່າວສານ; (iii) ພາລະທາງ ດ້ານລະບຽບການ; (iv) ຄ່າໃຊ້ຈ່າຍທີ່ບໍ່ເປັນທາງການ; (v) ຄວາມສອດຄ່ອງຂອງການຈັດຕັ້ງປະຕິບັດກົດໝາຍ; ແລະ (vi) ຄວາມເປັນມິດຕໍ່ພາກທຸລະກິດຂອງອົງການ ປົກຄອງທ້ອງຊັ້ນແຂວງ (ຮູບທີ 1).



ດ້ວຍຂໍ້ມູນກ່ຽວກັບປະສົບການ ແລະ ຄວາມຮັບຮູ້ຂອງ 1,357 ວິສາຫະກິດ, ການສໍາຫຼວດ ProFIT 2019 ແມ່ນ ໜຶ່ງໃນການສໍາຫຼວດທີ່ຄົບຖ້ວນ ແລະ ຄວບຄຸມຫຼາຍທີ່ສຸດໃນ ສປປ ລາວ ກ່ຽວກັບສະພາບແວດລ້ອມ ການດໍາເນີນ ທຸລະກິດພາຍໃນປະເທດ ແລະ ການຄຸ້ມຄອງເສດຖະກິດທ້ອງຖິ່ນ. ຜົນການປະເມີນຂອງບົດລາຍງານນີ້ຈະຊ່ວຍໃຫ້ ອົງການປົກຄອງທ້ອງຖິ່ນ ສ້າງຄວາມເຂັ້ມແຂງໃນການປະຕິບັດນະໂຍບາຍພັດທະນາທຸລະກິດ.

ການສໍາຫຼວດໃນປີ 2019 ໄດ້ດໍາເນີນການແຕ່ເດືອນກັນຍາ ຫາ ເດືອນທັນວາ 2019 ໃນ 17 ແຂວງທົ່ວປະເທດ. ແຂວງໄຊສົມບູນ ທີ່ໄດ້ຖືກສ້າງຕັ້ງເປັນແຂວງໃໝ່ໃນປີ 2013 ບໍ່ໄດ້ລວມຢູ່ໃນການສໍາຫຼວດ ເນື່ອງຈາກສະພາການ ຄ້າ ແລະ ອຸດສາຫະກໍາແຫ່ງຊາດລາວ (ສອຄຊ) ບໍ່ໄດ້ສ້າງຕັ້ງສໍານັກງານຕົວແທນ ຢູ່ແຂວງດັ່ງກ່າວ. ການສໍາຫຼວດນີ້ ໄດ້ລວມເອົາວິສາຫະກິດທີ່ເປັນສາມະຊິກຂອງ ສອຄຊ ຫຼື ບັນດາຫົວໜ່ວຍວິສາຫະກິດທີ່ສ້າງຕັ້ງໃໝ່ ທີ່ຂຶ້ນທະບຽນ ກັບກົມທະບຽນວິສາຫະກິດ, ກະຊວງອຸດສາຫະກໍາ ແລະ ການຄ້າ. ໃນແຕ່ລະແຂວງ, ໄດ້ນໍາໃຊ້ການສຸ່ມຕົວຢ່າງ ແບບບັງເອີນ, ໂດຍທົມຄົນຄວ້າໄດ້ເຮັດວຽກຮ່ວມກັບ ສອຄຊ ຂັ້ນແຂວງ ເພື່ອຄັດເລືອກວິສາຫະກິດ.

ທີມງານຄົ້ນຄວ້າຂອງບົດລາຍງານນີ້ ຕ້ອງຮັບປະກັນວ່າຢ່າງໜ້ອຍ 60 ວິສາຫະກິດ ເຂົ້າຮ່ວມການປະເມີນ ໃນ ແຕ່ລະແຂວງ. ໂດຍສະເລ່ຍປະມານ 60% ຂອງວິສາຫະກິດທີ່ໄດ້ເຂົ້າຮ່ວມກອງປະຊຸມສໍາຫຼວດ ProFIT 2019

ທີ່ໄດ້ດຳເນີນແຕ່ວັນທີ 1 ຕຸລາ ຫາ 6 ພະຈິກ 2019. ໃນກອງປະຊຸມ ProFIT ຜູ້ບໍລິຫານວິສາຫະກິດທີ່ຖືກເລືອກ, ຫຼັງຈາກຕອບແບບສອບຖາມ ແລະ ໄດ້ຖືກເຊີນໃຫ້ປະກອບຄຳຄິດເຫັນກ່ຽວກັບສິ່ງທ້າທາຍ ແລະ ໂອກາດ ໃນສະພາບແວດລ້ອມການດຳເນີນທຸລະກິດໃນທ້ອງຖິ່ນຂອງພວກເຂົາ. ສຄອຊ ຍັງໄດ້ສົ່ງແບບສອບຖາມແບບອອນໄລໃຫ້ກັບວິສາຫະກິດ ທີ່ບໍ່ສາມາດເຂົ້າຮ່ວມກອງປະຊຸມດ້ວຍຕົນເອງໄດ້. ວິສາຫະກິດທີ່ເຂົ້າຮ່ວມການສຳຫຼວດ ProFIT 2019 ກວມອັດຕາສ່ວນ 1% ຂອງວິສາຫະກິດທັງໝົດໃນປີ 2020, ແຕ່ລະແຂວງມີອັດຕາສ່ວນແຕກຕ່າງກັນຈາກ 0.5% ຢູ່ແຂວງຫຼວງພະບາງ ແລະ 4% ຢູ່ແຂວງເຊກອງ (ຕາຕະລາງທີ 3).

ຕາຕະລາງທີ 3: ຂະໜາດຂອງກຸ່ມຕົວຢ່າງແບບຕາມແຂວງ

ແຂວງ	ຈຳນວນຜູ້ຕອບທີ່ໄດ້ຮັບໃນປີ 2017	ຈຳນວນບັດເຊີນທີ່ສົ່ງ 2019	ຈຳນວນຜູ້ຕອບທີ່ໄດ້ຮັບໃນປີ 2019	ອັດຕາສ່ວນຜູ້ຕອບທີ່ໄດ້ຮັບ 2019 (%)	% ວິສາຫະກິດທີ່ຈົດທະບຽນ	% ວິສາຫະກິດທັງໝົດ
ນະຄອນຫຼວງວຽງຈັນ	314	350	306	87.4	0.7	22.5
ຜົ້ງສາລີ	50	100	60	60.0	3.3	4.4
ຫຼວງນ້ຳທາ	50	100	61	61.0	2.3	4.5
ອຸດົມໄຊ	50	100	60	60.0	1.3	4.4
ບໍ່ແກ້ວ	50	100	60	60.0	1.3	4.4
ຫຼວງພະບາງ	75	120	70	58.3	0.5	5.2
ຫົວພັນ	64	100	60	60.0	1.2	4.5
ໄຊຍະບູລີ	57	100	64	64.0	0.8	4.8
ຊຽງຂວາງ	68	100	66	66.0	0.8	4.9
ວຽງຈັນ	78	120	81	67.5	0.7	6
ບໍລິຄຳໄຊ	61	100	66	66.0	1.3	4.8
ຄຳມ່ວນ	55	100	62	62.0	1.1	4.6
ສະຫວັນນະເຂດ	80	120	80	66.7	0.9	5.9
ສາລາວັນ	50	100	61	61.0	1.2	4.5
ເຊກອງ	55	100	60	60.0	4	4.4
ຈຳປາສັກ	74	120	80	66.7	0.7	5.9
ອັດຕະປື	50	100	60	60.0	3	4.4
ລວມ	1,281	2,030	1,357	66.8	1	100

ແຫຼ່ງຂໍ້ມູນ: ຜູ້ຊຽນ.

ແບບສອບຖາມ ProFIT 2019 ປະກອບດ້ວຍພາກສະເໜີ ຕໍ່ມາແມ່ນຄຳຖາມຂອງແຕ່ລະໜີກດັດສະນີຍ່ອຍ. ຢູ່ໃນພາກສະເໜີແມ່ນໄດ້ຖາມຜູ້ຕອບສະໜອງຂໍ້ມູນທົ່ວໄປກ່ຽວກັບທຸລະກິດຂອງເຂົາເຈົ້າ, ລວມທັງປະເພດ ແລະ ຂະໜາດຂອງທຸລະກິດ, ເພດຂອງຜູ້ບໍລິຫານ, ປະເພດທຸລະກິດ ແລະ ຂໍ້ມູນພື້ນຖານອື່ນໆ. ແບບສອບຖາມປີ 2019 ແມ່ນໄດ້ປັບປຸງຈາກສະບັບປີ 2017 ເພື່ອເກັບກຳຂໍ້ມູນລະອຽດຕາມກ່ຽວກັບເພດ ແລະ ໄລຍະເວລາທີ່ນຳໃຊ້ໃນການປະກອບເອກະສານທັງໝົດຈົນໄດ້ຮັບອະນຸຍາດໃນການດຳເນີນທຸລະກິດ. ແທນທີ່ຈະຂໍໃຫ້ຜູ້ຕອບເລືອກຈາກຫຼາຍຄຳຕອບເປັນວ່າງ, ການສຳຫຼວດປີ 2019 ຮຽກຮ້ອງໃຫ້ຜູ້ຕອບແບບສອບຖາມຂຽນຄຳຕອບເປັນຕົວເລກກ່ຽວກັບຄ່າໃຊ້ຈ່າຍ ແລະ ເວລາ ໃນການປະກອບເອກະສານທັງໝົດ ແລະ ຕົວຊີ້ວັດອື່ນໆ (ເບິ່ງເອກະສານຊ້ອນທ້າຍ).

ບົດລາຍງານນີ້ ໄດ້ປຽບທຽບຄະແນນ ແລະ ຈັດອັນດັບຂອງແຕ່ລະແຂວງໃນທົ່ວທຸກແຂວງ ລວມທັງໄດ້ປຽບທຽບກັບ ຜົນການສໍາຫຼວດ ProFIT ປີ 2017. ການສໍາຫຼວດປີ 2017 ໄດ້ກວມເອົາທັງໝົດ 17 ແຂວງ, ແຕ່ຈໍານວນວິສາຫະກິດ ທີ່ເຂົ້າຮ່ວມໜ້ອຍກວ່າ ເຊິ່ງກຸ່ມຕົວຢ່າງທັງໝົດແມ່ນ 1,281 ຫົວໜ່ວຍ. ຫົວໜ່ວຍວິສາຫະກິດທີ່ສໍາຫຼວດໃນປີ 2019 ແມ່ນບໍ່ຄືກັນກັບຫົວໜ່ວຍວິສາຫະກິດທີ່ໄດ້ສໍາຫຼວດໃນປີ 2017, ເຖິງວ່າ ການສໍາຫຼວດທັງສອງອາດປະກອບມີ ຫົວໜ່ວຍວິສາຫະກິດທີ່ເຂົ້າຮ່ວມທັງສອງການສໍາຫຼວດ. ດັ່ງນັ້ນ, ຂໍ້ມູນ ແລະ ການປຽບທຽບຜົນໄດ້ຮັບລະຫວ່າງສອງ ການສໍາຫຼວດແມ່ນບໍ່ໄດ້ມາຈາກຊຸດຂໍ້ມູນອານຸກົມເວລາແບບຕັດຂວາງ. ດັ່ງນັ້ນ, ການປຽບທຽບບາງຄັ້ງແມ່ນຍັງມີຂໍ້ ຈໍາກັດບາງປະການ. ເຖິງຢ່າງໃດກໍຕາມ, ມັນໄດ້ໃຫ້ແນວຄິດພື້ນຖານຂອງການປ່ຽນແປງສະພາບແວດລ້ອມການ ດໍາເນີນທຸລະກິດລະຫວ່າງປີ 2017 ແລະ 2019.

ຄໍາຖາມການສໍາຫຼວດປີ 2019 ໄດ້ມີການປ່ຽນແປງເລັກນ້ອຍຈາກສະບັບປີ 2017, ໂດຍໄດ້ມີການເກັບກໍາຂໍ້ມູນ ເພີ່ມເຕີມກ່ຽວກັບການເລີ່ມສ້າງຕັ້ງທຸລະກິດ ແລະ ຄວາມເປັນມິດຕໍ່ພາກທຸລະກິດ. ຄໍາຖາມໃນປີ 2017, ຄະແນນ ຂອງການເລີ່ມຕົ້ນສ້າງຕັ້ງທຸລະກິດ ແມ່ນອີງໃສ່ພຽງແຕ່ຄ່າໃຊ້ຈ່າຍ ແລະ ເວລາ ທີ່ຕ້ອງ ການ ເພື່ອໃຫ້ສໍາເລັດການ ຂຶ້ນທະບຽບວິສາຫະກິດ. ວິທີການໃຫ້ຄະແນນປີ 2019 ແມ່ນຍັງຮັກສາວິທີການນີ້ ໄວ້ເພື່ອໃຊ້ໃນການປຽບທຽບ. ເຖິງຢ່າງໃດກໍຕາມ, ຄໍາຖາມເພີ່ມເຕີມກ່ຽວກັບຄ່າໃຊ້ຈ່າຍ ແລະ ເວລາທີ່ຕ້ອງການ ເພື່ອຂໍໃບອະນຸຍາດປະກອບ ກິດຈະການ ຫຼັງຈາກໄດ້ຮັບທະບຽບວິສາຫະກິດ ແມ່ນໄດ້ຖືກເພີ່ມເຂົ້າໃນແບບສອບຖາມການສໍາຫຼວດ,¹ ຜົນໄດ້ຮັບ ດັ່ງກ່າວແມ່ນໄດ້ຖືກນໍາສະເໜີໃນບົດລາຍງານນີ້.

ສຸດທ້າຍ, ການພິມເຜີຍແຜ່ບົດລາຍງານນີ້ໄດ້ຖືກຊັກຊ້າ ເນື່ອງຈາກການແຜ່ລະບາດຂອງພະຍາດໂຄວິດ-19, ຂໍ້ມູນ ທີ່ເກັບກໍາໃນບົດລາຍງານ ໄດ້ສະແດງພາບລວມຂອງປະສົບຊຸດຂອງທຸລະກິດຕ່າງໆ ໃນການຈັດຕັ້ງ ປະຕິບັດຄໍາສັ່ງ ຂອງທ່ານນາຍົກລັດຖະມົນຕີເລກທີ 02/2018 ໃນທ້າຍປີ 2019. ເມື່ອເວລາຜ່ານໄປ ການຈັດຕັ້ງປະຕິບັດການ ປະຕິຮູບຄວນຈະລວບລວມແຮງຜັກດັນຢ່າງຕັ້ງໜ້າ ແລະ ມີການປະຕິຮູບນະໂຍບາຍເພີ່ມເຕີມ ອາດຊ່ວຍເຮັດໃຫ້ ວາລະດັງກ່າວມີຄວາມກ້າວໜ້າ. ໃນຂະນະດຽວກັນ, ມັນອາດນະມີຂໍ້ຈໍາກັດທີ່ກ່ຽວຂ້ອງກັບໂລກລະບາດທີ່ອາດເຮັດ ໃຫ້ການດໍາເນີນການປະຕິຮູບໃນຂັ້ນແຂວງຢຸດສະງັກ. ຕົວຢ່າງໃນປີ 2019, 11 ຂອງຈໍານວນທັງໝົດ 17 ແຂວງມີ ເວັບໄຊຂອງແຂວງ, ໃນປີ 2022 ໄດ້ຫຼຸດລົງເຫຼືອພຽງ 7 ແຂວງ. ເຊິ່ງບັນຫາດັ່ງກ່າວ, ມັນອາດຈະໃຊ້ເວລາເຕີມ ໃນ ການເກັບກໍາຂໍ້ມູນໃນຮອບທີ 3 ໃຫ້ສໍາເລັດ.

B. ວິທີການກຳນົດຄະແນນ ProFIT

ດັດສະນີ ProFIT ຖືກກຳນົດຈາກ 6 ດັດສະນີຍ່ອຍ, ແຕ່ລະດັດສະນີຍ່ອຍແມ່ນກຳນົດນໍ້າໜັກເທົ່າກັນ 16.7% ຂອງ ຄະແນນທັງໝົດ. ແຕ່ລະດັດສະນີຍ່ອຍຖືກຄຳນວນໂດຍອີງໃສ່ຄ່າຕອບຈາກແບບສອບຖາມ, ຄ່າຕອບແຕ່ລະຄໍາ ຖາມໃນການສໍາຫຼວດແມ່ນໃຫ້ຄະແນນຈາກ 0 ຫາ 100 ຄະແນນ, ເຊິ່ງ 0 ໝາຍເຖິງ ຕໍ່າສຸດ ແລະ 100 ແມ່ນສູງສຸດ ຫຼື ດີສຸດ. ຜົນໄດ້ຮັບຂອງແຂວງຖືກວັດແທກ ໂດຍປຽບທຽບກັບຄະແນນ ທີ່ດີສຸດທີ່ແຕ່ລະແຂວງໄດ້ຮັບ “ໄລຍະ ທາງຈາກເສັ້ນຄາດປະມານ”. ຂໍ້ມູນທີ່ແຕກຕ່າງຈາກກຸ່ມຕົວຢ່າງ (outliers) ຖືກຕັດອອກ ກ່ອນທີ່ຜົນການສໍາຫຼວດ ຖືກຄຳນວນ.

ໂດຍຕາມຜົນການສໍາຫຼວດ, ແຕ່ລະແຂວງຖືກຈັດອັນດັບໂດຍອີງໃສ່ 6 ດັດສະນີຍ່ອຍ: (i) ການເລີ່ມຕົ້ນສ້າງ ທຸລະກິດ; (ii) ຄວາມໂປ່ງໃສ ແລະ ສາມາດເຂົ້າເຖິງຂໍ້ມູນຂ່າວສານ; (iii) ພາລະທາງດ້ານລະບຽບການ; (iv) ຄ່າ ໃຊ້ຈ່າຍທີ່ບໍ່ເປັນທາງການ; (v) ຄວາມສອດຄ່ອງຂອງການຈັດຕັ້ງປະຕິບັດກົດໝາຍ; ແລະ (vi) ຄວາມເປັນມິດຕໍ່ ກັບພາກທຸລະກິດຂອງອົງການປົກຄອງແຂວງ (ຕາຕະລາງ 4). ດັດສະນີດັ່ງກ່າວຖືກ ເລືອກຍ້ອນອົງການປົກຄອງ ແຂວງມີອຳນາດໃນການບັງຄັບໃຊ້ກົດລະບຽບທີ່ຄວບຄຸມດ້ານສະພາບແວດລ້ອມການດໍາເນີນທຸລະກິດເຫຼົ່ານີ້. ບັນ ຫາທີ່ຕິດພັນກັບການອຳນວຍຄວາມສະດວກທາງດ້ານ ການຄ້າລະຫວ່າງປະເທດ, ອົງປະກອບທີ່ສໍາຄັນຂອງ ສະພາບແວດລ້ອມການດໍາເນີນທຸລະກິດໂດຍລວມ ຂອງປະເທດແມ່ນບໍ່ໄດ້ລວມຢູ່ໃນບົດລາຍງານນີ້, ເນື່ອງຈາກ ວ່າສ່ວນໃຫຍ່ແມ່ນຢູ່ພາຍໃຕ້ການຄຸ້ມຄອງຂອງລັດຖະບານຈາກສູນກາງ.

1 ຕົວຢ່າງ, ຫຼວງພະບາງແມ່ນມີທຸລະກິດທ່ອງທ່ຽວຫຼາຍ ທີ່ຕ້ອງການຂໍໃບອະນຸຍາດດໍາເນີນທຸລະກິດທ່ອງທ່ຽວ, ໃນຂະນະທີ່ແຂວງເຊກອງ ແມ່ນມີທຸລະກິດກ່ຽວກັບສວນຄົວຫຼາຍທີ່ຕ້ອງການຂໍໃບອະນຸຍາດການດໍາເນີນທຸລະກິດດ້ານກະສິກໍາ.

ຕາຕະລາງທີ 4: ອົງປະກອບຂອງການສຳຫຼວດ ProFIT 2019 ແລະ ດັດສະນີຍ່ອຍ

ດັດສະນີຍ່ອຍ	%	ຕົວຊີ້ວັດ	%
1. ການເລີ່ມຕົ້ນສ້າງທຸລະກິດ	100	ເວລາທີ່ນຳໃຊ້ໃນການຂໍໃບທະບຽນວິສາຫະກິດ	50
		ຄ່າໃຊ້ຈ່າຍທີ່ນຳໃນການຂໍໃບທະບຽນວິສາຫະກິດ	50
2. ຄວາມໂປ່ງໃສ ແລະ ການເຂົ້າເຖິງຂໍ້ມູນຂ່າວສານ	100	ການເຂົ້າເຖິງເອກະສານທາງການຂອງແຂວງ	60
		ເວັບໄຊທາງການຂອງແຂວງ	20
		ໂອກາດໃນການປະກອບຄຳເຫັນກ່ຽວກັບຮ່າງລະບຽບຂອງແຂວງ	20
3. ພາລະທາງດ້ານລະບຽບການ	100	ການກວດສອບຂອງເຈົ້າໜ້າທີ່ກ່ຽວຂ້ອງ	30
		ເວລາທີ່ນຳໃຊ້ໃນການຕໍ່ໃບທະບຽນອາກອນໃໝ່	35
		ຄ່າໃຊ້ຈ່າຍທີ່ນຳໃຊ້ໃນການຕໍ່ໃບທະບຽນອາກອນໃໝ່	35
4. ຄ່າໃຊ້ຈ່າຍທີ່ບໍ່ເປັນທາງການ	100	ອັດຕາສ່ວນຂອງຄ່າໃຊ້ຈ່າຍທີ່ບໍ່ເປັນທາງການຕໍ່ລາຍຮັບທັງໝົດ	40
		ຄ່າໃຊ້ຈ່າຍທີ່ບໍ່ເປັນທາງການສາມາດຮັບໄດ້	15
		ການເຈລະຈາຕໍ່ລອງການຈ່າຍອາກອນ	15
		ການໃຊ້ຈ່າຍທີ່ບໍ່ເປັນທາງການແມ່ນຈຳເປັນ	15
		ການເປີດເຜີຍຂໍ້ມູນການໃຊ້ຈ່າຍທາງການ	15
5. ຄວາມສອດຄ່ອງຂອງການຈັດຕັ້ງປະຕິບັດ ກົດໝາຍ	100	ຄວາມໄດ້ປຽບຂອງການມີສາຍພົວພັນໃກ້ຊິດກັບພາກລັດ	20
		ການໃຫ້ບູລິມະສິດວິສາຫະກິດຂອງລັດ	20
		ຄວາມສອດຄ່ອງກັບນະໂຍບາຍຈາກສູນກາງ	20
		ການຮ່ວມມືພາຍໃນເພື່ອສະໜັບສະໜູນພາກທຸລະກິດ	20
		ລະບຽບຂອງແຂວງແຕກຕ່າງຈາກສູນກາງ	20
6. ຄວາມເປັນມິດຕໍ່ພາກທຸລະກິດ	100	ທັດສະນະຄະຕິຂອງອົງການປົກຄອງຂັ້ນແຂວງ	25
		ການສະໜັບສະໜູນຂອງອົງການປົກຄອງແຂວງ	25
		ການນຳໃຊ້ວິທີການໃໝ່ໃນການແກ້ໄຂບັນຫາ	25
		ຄວາມຮັບຮູ້ຄຳສັ່ງເລກທີ 02/2018	25

PMO = ຄຳສັ່ງນາຍົກລັດຖະມົນຕີ.
ແຫຼ່ງຂໍ້ມູນ: ຜູ້ຊຽນ.

C. ການຈັດກຸ່ມແຂວງເພື່ອການວິເຄາະ

ສິ່ງທ້າທາຍ ແລະ ໂອກາດ ສຳລັບວິສາຫະກິດໃນປະເທດ ແມ່ນແຕກຕ່າງກັນໄປໃນແຕ່ລະແຂວງ, ແຂວງຂະໜາດໃຫຍ່ ບັນດາວິສາຫະກິດຕ້ອງຈັດການກັບລະບົບບໍລິຫານລັດ ທີ່ເປັນພາລະໃຫ້ພວກເຂົາຍ້ອນການສະໜັກຂອງທຸລະກິດຈຳນວນຫຼາຍ, ໃນຂະນະທີ່ແຂວງຂະໜາດນ້ອຍ, ພະນັກງານທ້ອງຖິ່ນເອງ ອາດຈະບໍ່ຄຸ້ນເຄີຍກັບລະບຽບການ. ອີງຕາມການປຶກສາຫາລືຢ່າງເປີດກວ້າງໃນຕອນຕົ້ນກັບ ສຄອຊ ແລະ ໄດ້ມີສ່ວນຮ່ວມໃນການສຶກສາ, ທີມງານຄົ້ນຄວ້າໄດ້ແບ່ງແຂວງອອກເປັນ 3 ຂະໜາດຄື: (i) ແຂວງຂະໜາດນ້ອຍມີປະຊາກອນ 100,000-200,000 ຄົນ; (ii) ແຂວງຂະໜາດກາງມີປະຊາກອນລະຫວ່າງ 200,000-400,000 ຄົນ; ແລະ (iii) ແຂວງຂະໜາດໃຫຍ່ມີປະຊາກອນຫຼາຍກວ່າ 400,000 ຄົນ (ຕາຕະລາງ 5).

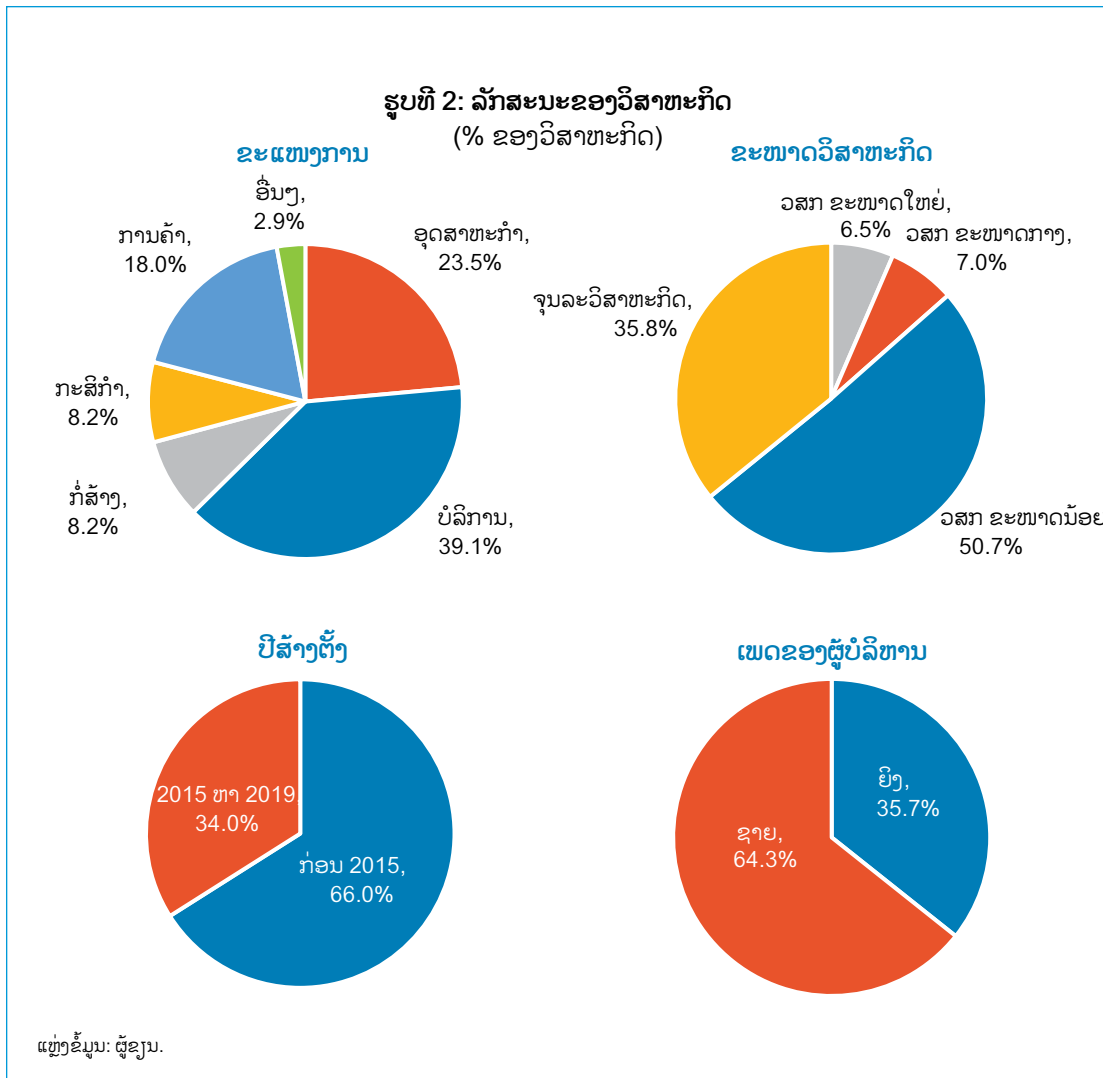
ຕາຕະລາງທີ 5: ແຂວງແບ່ງຕາມຂະໜາດປະຊາກອນ

ແຂວງຂະໜາດໃຫຍ່	ປະຊາກອນ >400,000
ສະຫວັນນະເຂດ	969,697
ນະຄອນຫຼວງວຽງຈັນ	820,940
ຈຳປາສັກ	694,023
ຫຼວງພະບາງ	431,889
ວຽງຈັນ	419,090
ແຂວງຂະໜາດກາງ	ປະຊາກອນ 200,000–400,000
ສາລະວັນ	396,697
ຄຳມ່ວນ	392,052
ໄຊຍະບູລີ	381,376
ອຸດົມໄຊ	307,622
ຫົວພັນ	289,393
ບໍລິຄຳໄຊ	273,691
ຊຽງຂວາງ	244,684
ແຂວງຂະໜາດນ້ອຍ	ປະຊາກອນ <200,000
ບໍ່ແກ້ວ	179,243
ຜົ້ງສາລີ	177,989
ຫຼວງນ້ຳທາ	175,753
ອັດຕະປື	139,628
ເຊກອງ	113,048

ແຫຼ່ງຂໍ້ມູນ: ການສຳຫຼວດຄົວເຮືອນ ແລະ ປະຊາກອນ, 2014.

D. ລັກສະນະຂອງຜູ້ຕອບແບບສອບຖາມ

ໃນການສຳຫຼວດ ProFIT 2019 ມີວິສາຫະກິດເຂົ້າຮ່ວມ 1,357 ຫົວໜ່ວຍ ຈາກ 17 ແຂວງໃນທົ່ວປະເທດ, ແຕ່ລະແຂວງອັດຕາການຕອບແບບສອບຖາມຢ່າງໜ້ອຍແມ່ນ 60%, ຍົກເວັ້ນແຂວງຫຼວງພະບາງ ທີ່ມີອັດຕາການຕອບແບບສອບຖາມ 58.3%. ຜົນຂອງການສຳຫຼວດໄດ້ນຳສະເໜີເປັນຮູບສະແດງ ໂດຍແຍກຕາມຂະແໜງການ, ອາຍຸ, ເພດ ຂອງຜູ້ບໍລິຫານ ແລະ ຂະໜາດຂອງວິສາຫະກິດ (ຮູບທີ 2). ຈຸນລະວິສາຫະກິດ, ວິສາຫະກິດຂະໜາດນ້ອຍ ແລະ ກາງ (MSMEs) ກວມອັດຕາສ່ວນເຖິງ 93.5% ຂອງຈຳນວນວິສາຫະກິດທີ່ເຂົ້າຮ່ວມທັງໝົດ, ໃນຂະນະທີ່ 6.5% ຂອງຜູ້ຕອບແບບສອບຖາມແມ່ນວິສາຫະກິດຂະໜາດໃຫຍ່. ຖ້າແບ່ງຕາມຂະແໜງການ, 80.6% ແມ່ນວິສາຫະກິດຂະແໜງອຸດສາຫະກຳ, ບໍລິການ ແລະ ການຄ້າ. ປະມານ 34% ຂອງວິສາຫະກິດທັງໝົດແມ່ນ ສ້າງຕັ້ງລະຫວ່າງປີ 2015-2019. ອີງຕາມການສຳຫຼວດເສດຖະກິດຄັ້ງທີ 3 ໃນປີ 2020, ວິສາຫະກິດຂະໜາດກາງທີ່ມີກຳລັງແຮງງານແຕ່ 51-99 ຄົນ ກວມອັດຕາສ່ວນພຽງ 0.7% ຂອງວິສາຫະກິດໃນ ສປປ ລາວ, ໃນຂະນະທີ່ວິສາຫະກິດຂະໜາດໃຫຍ່ (ກຳລັງແຮງງານຫຼາຍກວ່າ 100 ຄົນ) ກວມອັດຕາສ່ວນພຽງ 0.2% ຂອງວິສາຫະກິດທັງໝົດ. ນີ້ໝາຍຄວາມວ່າຂໍ້ມູນຂອງ ProFIT ອາດມີຄວາມລຳອຽງເລັກນ້ອຍຕໍ່ວິສາຫະກິດຂະໜາດໃຫຍ່, ຍ້ອນວ່າກຸ່ມຕົວຢ່າງການສຳຫຼວດໄດ້ເກັບກຳອັດຕາສ່ວນຂອງວິສາຫະກິດເຫຼົ່ານີ້ຂ້ອນຂ້າງຫຼາຍ.



ແບບສອບຖາມການສຳຫຼວດໄດ້ຖືກປັບປຸງ ໂດຍລວມເອົາຄຳຖາມກ່ຽວກັບເພດຂອງຜູ້ບໍລິຫານ ແລະ ຖ້າຜູ້ຖືຮຸ້ນ ແມ່ນເພດຍິງເປັນເຈົ້າຂອງ 30% ຫຼື ຫຼາຍກວ່ານັ້ນຂອງຈຳນວນຮຸ້ນວິສາຫະກິດທັງໝົດ. ປະມານ 36% ຂອງຜູ້ຕອບ ແບບສອບຖາມທັງໝົດກ່າວວ່າ ຜູ້ບໍລິຫານຂອງເຂົາເຈົ້າແມ່ນເພດຍິງ. ຜົນການສຶກສາ ແມ່ນຄ້າຍຄືກັບການສຳຫຼວດ ເສດຖະກິດຄັ້ງທີ 3 ປີ 2020 ທີ່ພົບວ່າ 43.8% ຂອງການສຳຫຼວດວິສາຫະກິດແມ່ນມີຜູ້ຈັດການ ຫຼື ຜູ້ບໍລິຫານເປັນ ເພດຍິງ.²

² ບົດລາຍງານອີກສະບັບໜຶ່ງຈະຕີພິມ ລວມເອົາການວິເຄາະທຸລະກິດ, ບົດບາດຍິງຊາຍ ສິ່ງອຳນວຍຄວາມສະດວກທາງດ້ານການຄ້າ ແລະ ການລົງທຶນ. ບົດລາຍງານສະບັບນີ້ ແມ່ນຕັ້ງໃຈນຳໃຊ້ບັນດາຂໍ້ມູນເຫຼົ່ານີ້ ວິເຄາະຜົນກະທົບທີ່ກະທົບໃສ່ພາກທຸລະກິດຍິງໃນສະພາບເສດຖະກິດທ້ອງຖິ່ນ ແລະ ແວດລ້ອມການດຳເນີນທຸລະກິດ.

A. ການຈັດອັນດັບ ແລະ ຄະແນນ ProFIT ສຳລັບແຂວງຂະໜາດໃຫຍ່, ກາງ ແລະ ນ້ອຍ

ຄະແນນສະເລ່ຍຂອງທຸກແຂວງໃນການສຳຫຼວດ ProFIT 2019 ແມ່ນ 55.4, ເຊິ່ງ 6.6% ສູງກວ່າຄະແນນສະເລ່ຍໃນປີ 2017, ຊຶ່ງໃຫ້ເຫັນເຖິງມີການປັບປຸງສະພາບແວດລ້ອມການດຳເນີນທຸລະກິດໃນປະເທດ. ຍົກເວັ້ນແຂວງອັດຕະປື, ທຸກແຂວງໄດ້ຄະແນນ ProFIT ປີ 2019 ສູງກວ່າ ປີ 2017 (ຕາຕະລາງ 6).

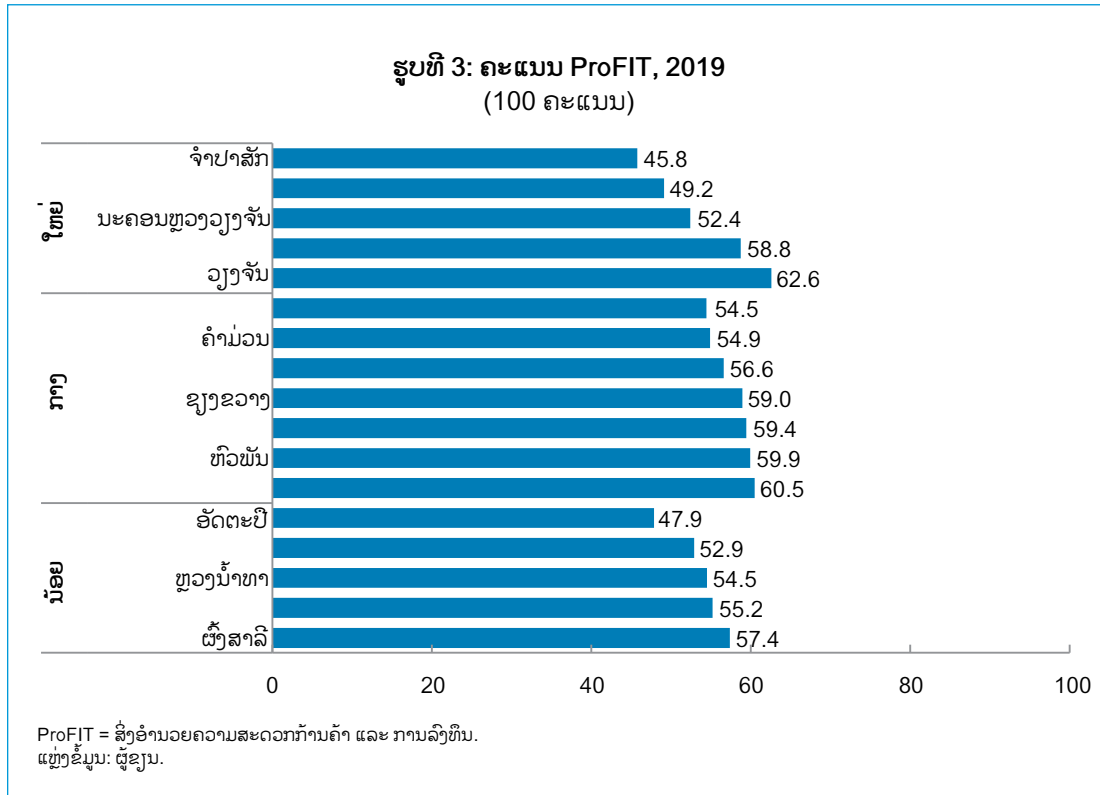
ຕາຕະລາງທີ 6: ດັດສະນີ ProFIT 2017 ແລະ 2019

ແຂວງ	ຄະແນນ ProFIT		
	2019	2017	ການປ່ຽນແປງ
ຂະໜາດໃຫຍ່	53.7	44.1	9.6
ຫຼວງພະບາງ	49.2	38.6	10.6
ວຽງຈັນ	62.6	53.8	8.8
ນະຄອນຫຼວງວຽງຈັນ	52.4	46.2	6.2
ສະຫວັນນະເຂດ	58.8	43.0	15.8
ຈຳປາສັກ	45.8	39.1	6.7
ຂະໜາດກາງ	57.8	51.4	6.5
ອຸດົມໄຊ	56.6	55.1	1.5
ຫົວພັນ	59.9	54.4	5.5
ໄຊຍະບູລີ	59.4	50.5	8.9
ຊຽງຂວາງ	59.0	55.7	3.3
ບໍລິຄຳໄຊ	54.5	49.9	4.6
ຄຳມ່ວນ	54.9	45.0	9.9
ສາລະວັນ	60.5	48.9	11.6
ຂະໜາດນ້ອຍ	53.6	49.9	3.7
ຜົ້ງສາລີ	57.4	51.6	5.8
ຫຼວງນ້ຳທາ	54.5	43.8	10.7
ບໍ່ແກ້ວ	52.9	51.4	1.5
ເຊກອງ	55.2	48.9	6.3
ອັດຕະປື	47.9	53.7	-5.8
ລວມ	55.4	48.8	6.6

ProFIT = ສິ່ງອຳນວຍຄວາມສະດວກການຄ້າ ແລະ ການລົງທຶນ.
ແຫຼ່ງຂໍ້ມູນ: ຜູ້ຊຽນ.

ບັນດາແຂວງຂະໜາດໃຫຍ່ມີທ່າອ່ຽງທີ່ມີການປ່ຽນແປງຫຼາຍທີ່ສຸດໃນຄະແນນຂອງພວກເຂົາ, ໂດຍມີທັງຄະແນນຕໍ່າສຸດ ແລະ ສູງສຸດ (ຮູບທີ 3).

- **ແຂວງຂະໜາດໃຫຍ່**, ແຂວງວຽງຈັນມີຄະແນນສູງສຸດ 62.6 ຄະແນນ, ຮອງລົງມາແມ່ນແຂວງ ສະຫວັນນະເຂດ ໄດ້ 58.8 ຄະແນນ, ໃນຂະນະທີ່ແຂວງຈໍາປາສັກໄດ້ຄະແນນຕໍ່າສຸດ ໂດຍໄດ້ຕໍ່າກວ່າ 50 ຄະແນນ.
- **ແຂວງຂະໜາດກາງ**, ແຂວງສາລາວັນໄດ້ຄະແນນສູງສຸດ 60.5 ຄະແນນ, ແຂວງບໍລິຄໍາໄຊມີຄະແນນໜ້ອຍສຸດໄດ້ 54.5 ຄະແນນ.



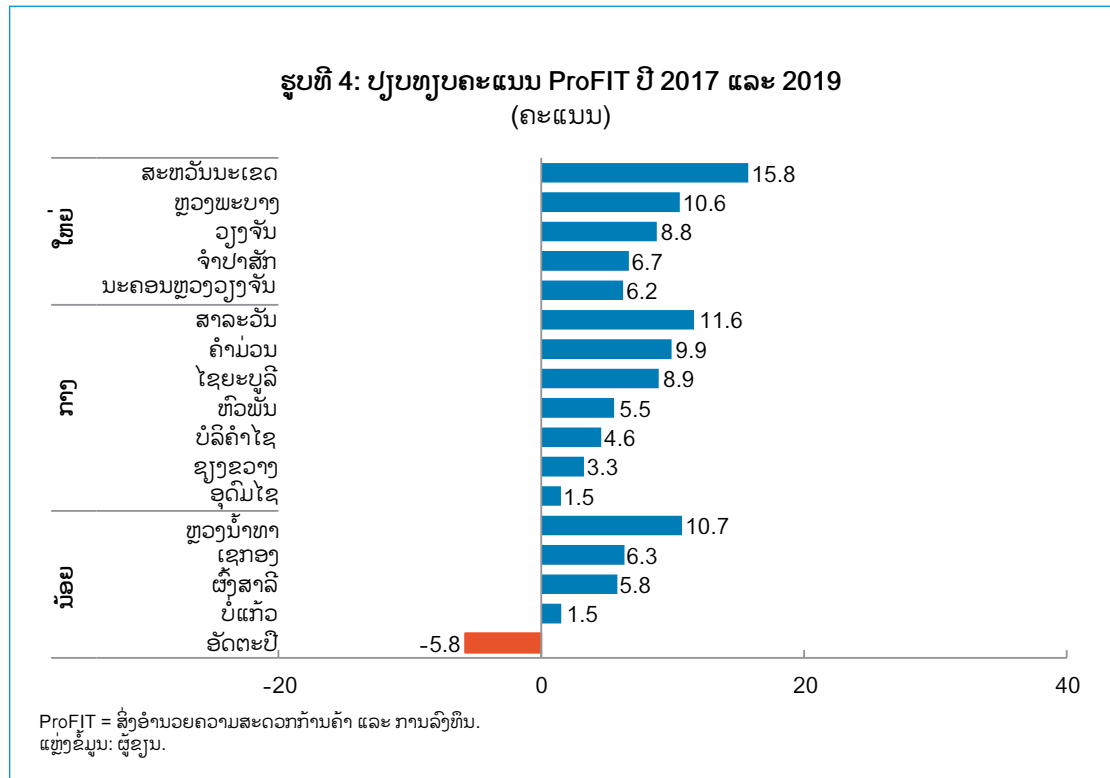
- **ແຂວງຂະໜາດນ້ອຍ**, ແຂວງຜົ້ງສາລີແມ່ນໄດ້ຄະແນນສູງສຸດ 57.4 ຄະແນນ, ຕໍ່ມາແມ່ນແຂວງ ເຊກອງ, ຫຼວງນໍ້າທາ ແລະ ບໍ່ແກ້ວ. ແຂວງອັດຕະປືໄດ້ໜ້ອຍກວ່າ 50 ຄະແນນ, ເຖິງວ່າຈະໄດ້ ອັນດັບທີ 1 ໃນບັນດາແຂວງຂະໜາດນ້ອຍໃນດັດສະນີ ProFIT ປີ 2017.

ຄວາມຄິດເຫັນຂອງພາກເອກະຊົນຕໍ່ສະພາບແວດລ້ອມການດໍາເນີນທຸລະກິດຂອງແຂວງອັດຕະປື ແມ່ນຫຼຸດລົງລະຫວ່າງປີ 2017 ແລະ 2019 ໃນທຸກຂົງເຂດທີ່ຄວບຄຸມໃນບົດລາຍງານນີ້, ດັດສະນີຍ່ອຍທີ່ຫຼຸດລົງ ຫຼາຍທີ່ສຸດແມ່ນ ຄວາມຄິດເຫັນກ່ຽວກັບຄວາມເປັນມິດຕໍ່ພາກທຸລະກິດຂອງອົງການບົກຄອງແຂວງ, 60% ຂອງຜູ້ຕອບແບບສອບຖາມຈາກແຂວງເຫັນວ່າ ອົງການບົກຄອງແຂວງປະຕິບັດໄດ້ຕໍ່າກວ່າຄວາມຄາດຫວັງຂອງເຂົາເຈົ້າ ໃນດ້ານການອໍານວຍຄວາມສະດວກໃນການພັດທະນາພາກເອກະຊົນ.

ເຖິງຢ່າງໃດກໍຕາມ, ຍົກເວັ້ນແຂວງອັດຕະປື ທຸກແຂວງໄດ້ປັບປຸງສະພາບແວດລ້ອມການດໍາເນີນທຸລະກິດ ໃນປີ 2019 ທຽບກັບປີ 2017 (ຮູບທີ 4). ການດໍາເນີນງານຂອງແຂວງອັດຕະປືຫຼຸດລົງ ຍ້ອນການແກ່ຍາວເວລາ ແລະ ຄ່າໃຊ້ຈ່າຍສູງໃນການຈັດທະບຽນວິສາຫະກິດ, ປະກອບການການກວດສອບຈາກໜ່ວຍງານຕ່າງໆຫຼາຍຄັ້ງ ເມື່ອທຽບກັບແຂວງອື່ນໆ.

- **ແຂວງຂະໜາດໃຫຍ່**, ຄວາມຄິດເຫັນຂອງວິສາຫະກິດ ກ່ຽວກັບສະພາບແວດລ້ອມດ້ານນະໂຍບາຍຂອງອົງການບົກຄອງທ້ອງຖິ່ນ ແມ່ນມີການປັບປຸງດີຂຶ້ນຫຼາຍ, ເຊິ່ງແຂວງສະຫວັນນະເຂດມີການປັບປຸງຫຼາຍສຸດ ແລະ ນະຄອນຫຼວງວຽງຈັນມີການປັບປຸງໜ້ອຍສຸດ.
- **ແຂວງຂະໜາດກາງ**, ບັນດາແຂວງເຫຼົ່ານີ້ໄດ້ຄະແນນສະເລ່ຍເພີ່ມຂຶ້ນ 6.5 ຄະແນນ ລະຫວ່າງປີ 2017 ແລະ

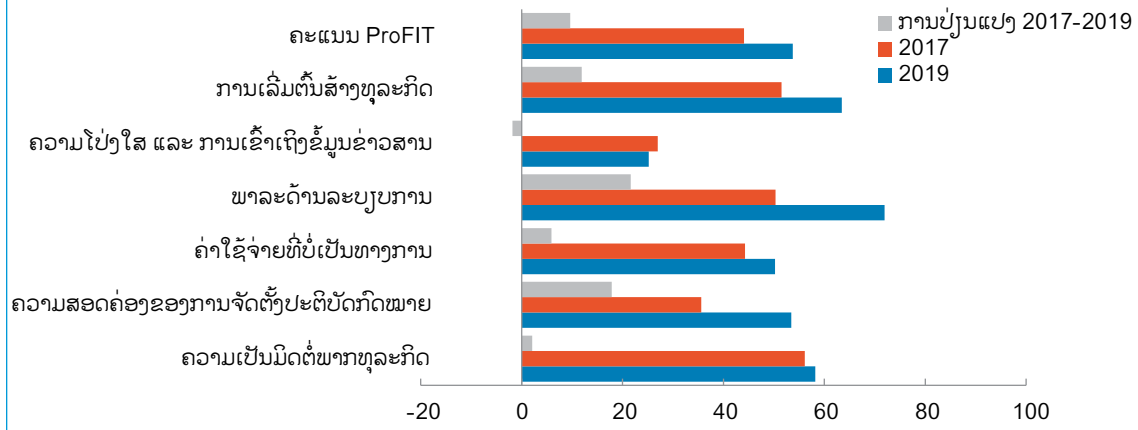
- 2019. ແຂວງສາລະວັນມີການປັບປຸງຫຼາຍສຸດ ແລະ ແຂວງອຸດົມໄຊແມ່ນມີການປັບປຸງໜ້ອຍສຸດ.
- **ແຂວງຂະໜາດນ້ອຍ**, ແຂວງເຫຼົ່ານີ້ເຫັນວ່າມີການປັບປຸງ ເຊິ່ງໃນນັ້ນແຂວງຫຼວງນໍ້າທານມີການປັບປຸງຫຼາຍສຸດ, ຕໍ່ມາແມ່ນແຂວງເຊກອງ, ຜົງສາລີ ແລະ ບໍ່ແກ້ວ.



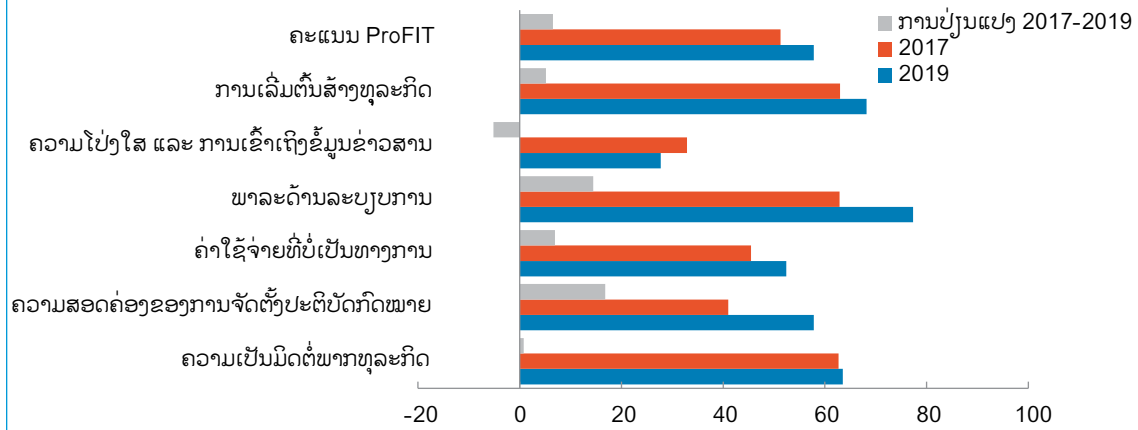
ຄໍາສັ່ງທ່ານນາຍົກລັດຖະມົນຕີ ເລກທີ 02 ກຸມພາ, 2018 (PMO 02/2018) ໄດ້ອອກມາເພື່ອຫຼຸດຜ່ອນພາລະດ້ານລະບຽບການໃຫ້ແກ່ວິສາຫະກິດ ໂດຍການເອົາບາງຂໍ້ກຳນົດເອກະສານທີ່ບໍ່ຈຳເປັນອອກ, ການປ່ຽນແປງທີ່ສໍາຄັນຍັງຄົງແມ່ນມາດຕະຖານໃນທົ່ວທຸກແຂວງ ໂດຍອີງຕາມຄະແນນ ProFIT. ຄວາມຄືບໜ້າຍັງບໍ່ໄດ້ຮັບຜົນເທົ່າທີ່ຄວນ ໂດຍສະເພາະແມ່ນກ່ຽວກັບຄວາມໂປ່ງໃສ ແລະ ການເຂົ້າເຖິງຂໍ້ມູນຂ່າວສານ (ຮູບທີ 5). ນີ້ຍັງສືບຕໍ່ເປັນຫົວຂໍ້ທີ່ເກີດຂຶ້ນເລື້ອຍໆ ໃນທົ່ວວິສາຫະກິດ 1,357 ຫົວໜ່ວຍ. ສ່ວນໃຫຍ່ທີ່ໄດ້ສໍາຫຼວດສໍາລັບການສຶກສານີ້.

- **ແຂວງຂະໜາດໃຫຍ່**, ສາມາດສັ່ງເກດເຫັນໄດ້ມີການປັບປຸງກ່ຽວກັບການຜ່ອນຄາຍພາລະທາງດ້ານລະບຽບການຂອງທຸລະກິດ, ຕໍ່ມາແມ່ນຄວາມສອດຄ່ອງຂອງການຈັດຕັ້ງທາງດ້ານນະໂຍບາຍ. ໃນຂະນະທີ່ຄວາມເປັນມິດຕໍ່ພາກທຸລະກິດຂອງອົງການປົກຄອງແຂວງ ແລະ ຄ່າໃຊ້ຈ່າຍທີ່ບໍ່ເປັນທາງການມີການປັບປຸງໜ້ອຍ. ໃນບັນດາຫົກດັດສະນີຍ່ອຍ, ຄວາມໂປ່ງໃສ ແລະ ການເຂົ້າເຖິງຂໍ້ມູນຂ່າວສານຫຼຸດລົງລະຫວ່າງປີ 2017 ແລະ 2019.
- **ແຂວງຂະໜາດກາງ**, ສາມາດເຫັນໄດ້ເຖິງຜົນໄດ້ຮັບໃນທຸກດ້ານຂອງການປັບປຸງສະພາບແວດລ້ອມການດໍາເນີນທຸລະກິດຍົກເວັ້ນຄວາມໂປ່ງໃສ ແລະ ເຂົ້າເຖິງຂໍ້ມູນຂ່າວສານ. ດັດສະນີທີ່ມີການປັບປຸງຫຼາຍສຸດແມ່ນຄວາມສອດຄ່ອງຂອງການຈັດຕັ້ງປະຕິບັດກົດໝາຍ, ທີ່ເພີ່ມຂຶ້ນ 16.8%, ຕໍ່ມາແມ່ນພາລະດ້ານລະບຽບການເພີ່ມຂຶ້ນ 14.4% ຈາກປີ 2017 ຫາປີ 2019. ກົງກັນຂ້າມ, ແຂວງຂະໜາດກາງແມ່ນມີການປັບປຸງໜ້ອຍກ່ຽວກັບຄວາມໂປ່ງໃສ ແລະ ການເຂົ້າເຖິງຂໍ້ມູນຂ່າວສານ.
- **ແຂວງຂະໜາດນ້ອຍ**, ໄດ້ມີການປັບປຸງຄະແນນກ່ຽວກັບຄວາມສອດຄ່ອງຂອງການຈັດຕັ້ງປະຕິບັດກົດໝາຍ, ພາລະທາງດ້ານລະບຽບການ ແລະ ການເລີ່ມຕົ້ນສ້າງຕັ້ງທຸລະກິດ, ແຕ່ຄວາມຄິດເຫັນຂອງວິສາຫະກິດກ່ຽວກັບຄວາມເປັນມິດຕໍ່ພາກທຸລະກິດຂອງອົງການປົກຄອງທ້ອງຖິ່ນ, ຄວາມໂປ່ງໃສ ແລະ ການເຂົ້າເຖິງຂໍ້ມູນຂ່າວສານ ແລະ ຄ່າໃຊ້ຈ່າຍທີ່ບໍ່ເປັນທາງການແມ່ນມີແນວໂນ້ມຫຼຸດລົງ.

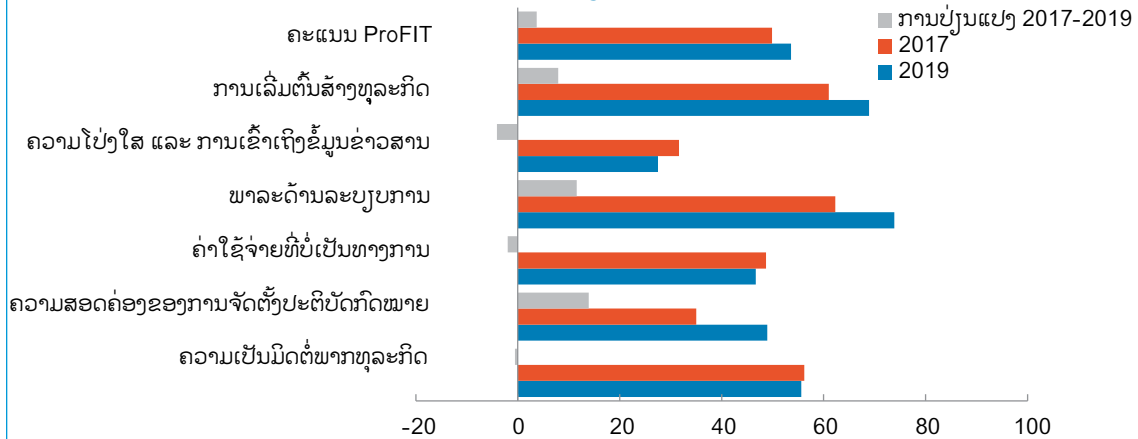
ຮູບທີ 5: ປຽບທຽບແນວນັດນະນີຍ່ອຍ ProFIT ຕາມຂະໜາດແຂວງປີ 2017 ແລະ 2019 ແຂວງຂະໜາດໃຫຍ່



ແຂວງຂະໜາດກາງ



ແຂວງຂະໜາດນ້ອຍ



ProFIT = ສິ່ງອໍານວຍຄວາມສະດວກກ້ານຄ້າ ແລະ ການລົງທຶນ.
ແຫຼ່ງຂໍ້ມູນ: ຜູ້ຊຽນ.

ການເຂົ້າເຖິງເອກະສານຂອງແຂວງຍັງບໍ່ທົ່ວເຖິງ ເຊັ່ນ: ແຜນພັດທະນາເສດຖະກິດ ແລະ ການຈັດຊື້ຈັດຈ້າງ ແລະ ການຂາດຄວາມໂປ່ງໃສ ຍັງສືບຕໍ່ເປັນອຸປະສັກສໍາລັບຜູ້ປະກອບການໃນການດໍາເນີນທຸລະກິດ, ເຖິງວ່າ 11 ຈາກ ທັງໝົດ 17 ແຂວງ ໄດ້ສ້າງເວັບໄຊທາງການເພື່ອເຜີຍແຜ່ຂໍ້ມູນທາງທຸລະກິດ (ຕາຕະລາງທີ 7), ຮອດປີ 2022 ຈໍານວນແຂວງທີ່ມີເວັບໄຊສາມາດປະຕິບັດງານໄດ້ແມ່ນຫຼຸດລົງເຫຼືອພຽງ 7 ແຂວງ.

ຕາຕະລາງທີ 7: ແຂວງທີ່ມີເວັບໄຊທາງການ, 2019 ແລະ 2022

ຂະໜາດ	ແຂວງ	2019	2022
ໃຫຍ່			
	ຫຼວງນໍ້າທາ	ບໍ່ມີ	ບໍ່ມີ
	ວຽງຈັນ	ມີ	ມີ: https://vtpv.gov.la/
	ນະຄອນຫຼວງວຽງຈັນ	ມີ	ມີ: http://vientianecity.gov.la/
	ສະຫວັນນະເຂດ	ມີ	ນໍາໃຊ້ບໍ່ໄດ້
	ຈໍາປາສັກ	ບໍ່ມີ	ບໍ່ມີ
ກາງ			
	ອຸດົມໄຊ	ບໍ່ມີ	ມີ: https://www.Oudomxai.gov.la/
	ຫົວພັນ	ມີ	ມີ: http://Houaphan.gov.la/
	ໄຊຍະບູລີ	ບໍ່ມີ	ບໍ່ມີ
	ຊຽງຂວາງ	ບໍ່ມີ	ບໍ່ມີ
	ບໍລິຄໍາໄຊ	ມີ	ມີ: http://bolikhamxay.gov.la/
	ຄໍາມ່ວນ	ມີ	ນໍາໃຊ້ບໍ່ໄດ້
	ສາລະວັນ	ມີ	ນໍາໃຊ້ບໍ່ໄດ້
ນ້ອຍ			
	ຜົ້ງສາລີ	ມີ	ນໍາໃຊ້ບໍ່ໄດ້
	ຫຼວງນໍ້າທາ	ບໍ່ມີ	ບໍ່ມີ
	ບໍ່ແກ້ວ	ມີ	ນໍາໃຊ້ບໍ່ໄດ້
	ເຊກອງ	ມີ	ມີ: http://Xekong.gov.la/
	ອັດຕະປື	ມີ	ມີ: http://Attapu.gov.la/

ແຫຼ່ງທີ່ມາ: ສໍານັກງານນາຍົກລັດຖະມົນຕີ, ສປປ ລາວ. <http://www.laogov.gov.la>.

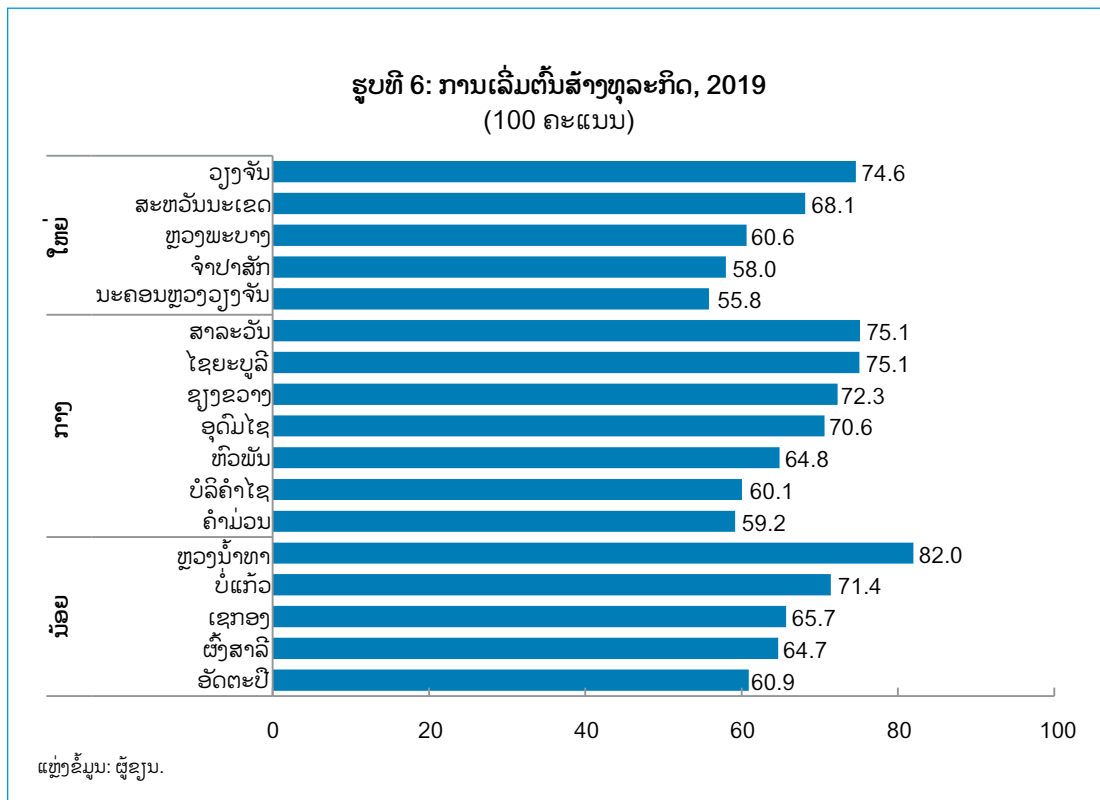
B. ວິເຄາະຄະແນນຂອງແຕ່ລະດັດສະນີຍ່ອຍ

1. ການເລີ່ມຕົ້ນສ້າງທຸລະກິດ

ດັດສະນີຍ່ອຍການເລີ່ມຕົ້ນສ້າງທຸລະກິດວັດແທກຈາກ ເວລາ ແລະ ຄ່າໃຊ້ຈ່າຍໃນການປະກອບເອກະສານເພື່ອ ຂໍທະບຽນວິສາຫະກິດ, ບໍ່ໄດ້ລວມເອົາເວລາທີ່ນໍາໃຊ້ເພື່ອເລີ່ມດໍາເນີນທຸລະກິດຕົວຈິງ ຫຼື ປະຕິບັດຂໍ້ກຳນົດທັງໝົດ

ເຊັ່ນ: ການຂຶ້ນທະບຽນປະກັນສັງຄົມ (ຮູບທີ 6).

- **ແຂວງຂະໜາດໃຫຍ່**, ແຂວງວຽງຈັນໄດ້ຄະແນນສູງສຸດໃນການເລີ່ມສ້າງທຸລະກິດແມ່ນ 74.6, ຮອງລົງມາແມ່ນ ແຂວງສະຫວັນນະເຂດໄດ້ 68.1 ຄະແນນ. ກົງກັນຂ້າມ, ນະຄອນຫຼວງວຽງຈັນ ຢູ່ໃນອັນດັບຕໍ່າສຸດໄດ້ 55.8 ຄະແນນ.
- **ແຂວງຂະໜາດກາງ**, ແຂວງສາລະວັນ, ໄຊຍະບູລີ, ຊຽງຂວາງ ແລະ ອຸດົມໄຊ ທັງໝົດແມ່ນໄດ້ຫຼາຍກວ່າ 70 ຂອງທັງໝົດ 100 ຄະແນນ. ໃນຂະນະທີ່ແຂວງຄໍາມ່ວນ ແລະ ແຂວງບໍລິຄໍາໄຊໄດ້ຄະແນນໜ້ອຍສຸດ ເຊິ່ງໄດ້ 59.2 ແລະ 60 ຄະແນນຕາມລຳດັບ.
- **ແຂວງຂະໜາດນ້ອຍ**, ຫຼວງນໍ້າທາໄດ້ຄະແນນສູງສຸດເຖິງ 82 ຄະແນນ, ໃນຂະນະທີ່ແຂວງອັດຕະປືໄດ້ຄະແນນ ໜ້ອຍສຸດ 60.9 ຄະແນນ.

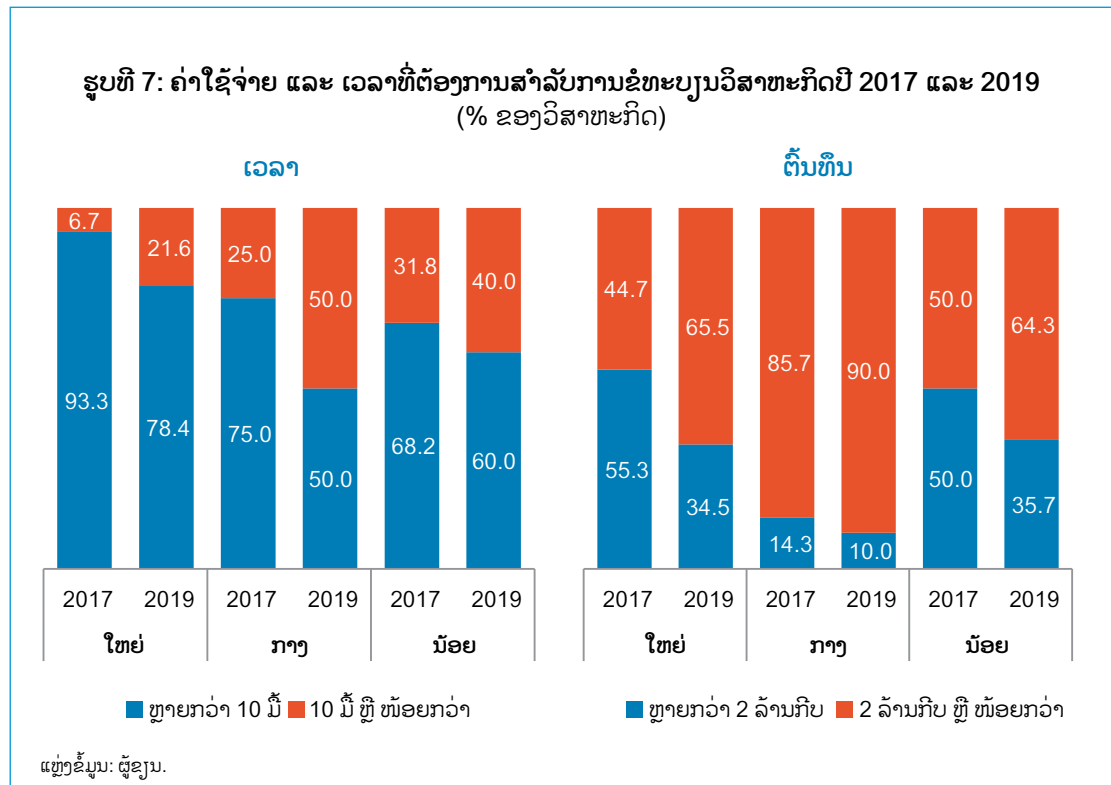


ວິສາຫະກິດລາຍງານວ່າ ເວລາ ແລະ ຄ່າໃຊ້ຈ່າຍໃນການຂໍທະບຽນວິສາຫະກິດແມ່ນຫຼຸດລົງໃນປີ 2019 ທຽບກັບປີ 2017 (ຮູບທີ 7). ນີ້ເປັນສັນຍາທາງບວກສໍາລັບທຸລະກິດ ເຊິ່ງອາດສະໜັບສະໜູນໃຫ້ທຸລະກິດຈໍານວນຫຼາຍມາຂຶ້ນ ທະບຽນວິສາຫະກິດຂອງເຂົາຢ່າງເປັນທາງການ. ຄ່າທໍານຽມທາງການໃນການຂໍຂຶ້ນທະບຽນວິສາຫະກິດສະເລ່ຍ 590,000 ກີບ ໃນປີ 2017 ແລະ 2019, ບໍ່ໄດ້ມີການເກັບຄ່າບໍລິການສໍາລັບການຂໍເລກປະຈໍາຕົວຜູ້ເສຍອາກອນ (TIN). ເຖິງຢ່າງໃດກໍຕາມ, ຫຼາຍໆວິສາຫະກິດ ຍັງຕ້ອງຈ່າຍຄ່າໃຊ້ຈ່າຍທີ່ບໍ່ເປັນທາງການ, ເຊິ່ງອາດສູງເຖິງສອງ ຫຼື ສາມເທົ່າຂອງຄ່າທໍານຽມທາງການ ເພື່ອເລັ່ງລັດການອອກເອກະສານ ໃນສອດຄ່ອງຕາມກົດໝາຍໃນທົ່ວປະເທດ.

- **ແຂວງຂະໜາດໃຫຍ່**, ປະມານ 22% ຂອງວິສາຫະກິດທີ່ໄດ້ລົງທະບຽນວິສາຫະກິດໃນປີ 2019 ລາຍງານວ່າ ພວກເຂົາສາມາດສໍາເລັດການຂໍທະບຽນວິສາຫະກິດໃຊ້ເວລາຕໍ່າກວ່າ 10 ວັນ, ໄດ້ມີການປັບປຸງເພີ່ມຂຶ້ນ 6.7% ທຽບກັບປີ 2017. ວິສາຫະກິດສອງສ່ວນສາມໃນແຂວງຂະໜາດໃຫຍ່ທີ່ຂຶ້ນທະບຽນວິສາຫະກິດໃນປີ 2019 ໄດ້ຈ່າຍເງິນ 2 ລ້ານກີບ ຫຼື ຕໍ່າກວ່າ ສໍາລັບການຂໍທະບຽນວິສາຫະກິດ.
- **ແຂວງຂະໜາດກາງ**, ຜູ້ຕອບແບບສອບຖາມເຄິ່ງໜຶ່ງລາຍງານວ່າ ພວກເຂົາສາມາດສໍາເລັດການຂໍທະບຽນວິສາຫະກິດ ໂດຍໃຊ້ເວລາຕໍ່າກວ່າ 10 ວັນ ໃນປີ 2019, ເຊິ່ງເພີ່ມຂຶ້ນສອງເທົ່າຕົວທຽບກັບປີ 2017 ມີພຽງ

25%. 90% ຂອງວິສາຫະກິດທີ່ຂຶ້ນທະບຽນວິສາຫະກິດໃນປີ 2019 ໄດ້ຈ່າຍເງິນ 2 ລ້ານກີບ ຫຼື ຕໍ່າກວ່າ ສໍາລັບການຂໍທະບຽນວິສາຫະກິດ.

- **ແຂວງຂະໜາດນ້ອຍ**, 40% ຂອງວິສາຫະກິດຂະໜາດນ້ອຍລາຍງານວ່າ ພວກເຂົາສາມາດສໍາເລັດການຂໍທະບຽນວິສາຫະກິດໂດຍໃຊ້ເວລາໜ້ອຍກວ່າ 10 ວັນ ໃນປີ 2019, ປະມານສອງສ່ວນສາມຂອງວິສາຫະກິດຂະໜາດນ້ອຍຈ່າຍເງິນ 2 ລ້ານກີບ ຫຼື ຕໍ່າກວ່າ ສໍາລັບການຂໍທະບຽນວິສາຫະກິດໃນປີ 2019, ເຊິ່ງຕໍ່າກວ່າປີ 2017 ຫຼາຍ.



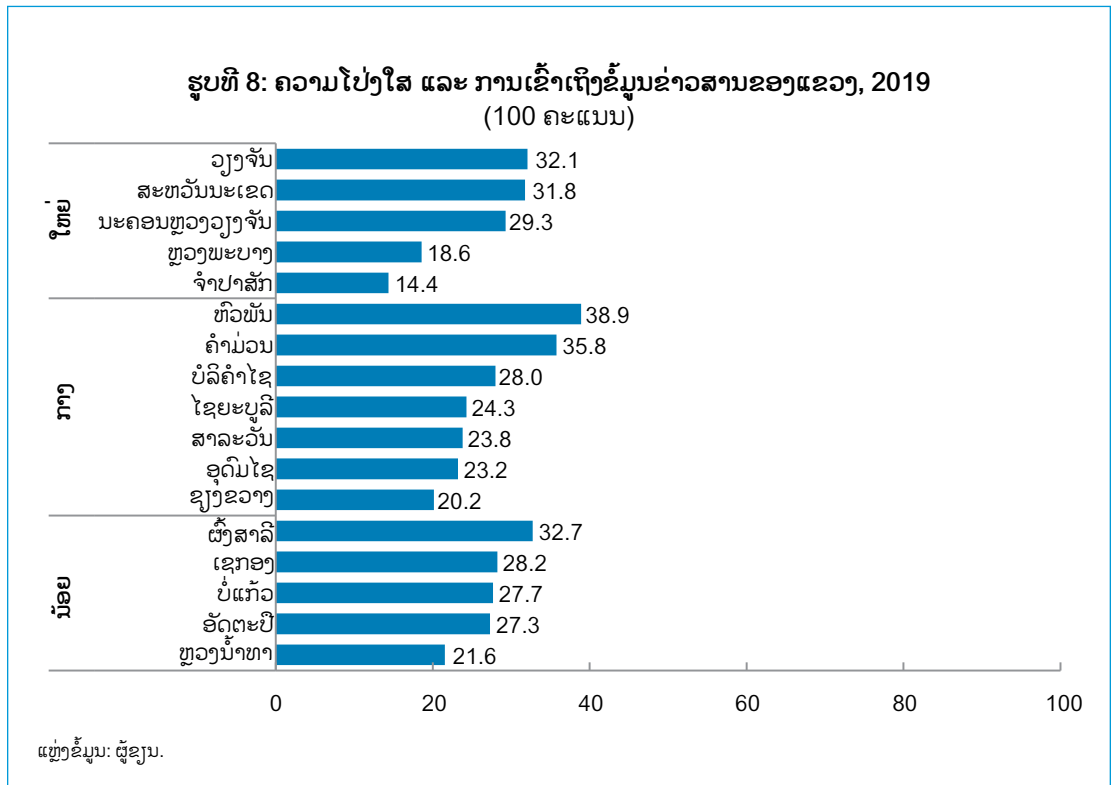
2. ຄວາມໂປ່ງໃສ ແລະ ການເຂົ້າເຖິງຂໍ້ມູນຂ່າວສານ

ຄວາມໂປ່ງໃສ ແລະ ການເຂົ້າເຖິງຂໍ້ມູນຂ່າວສານ (TAI) ຖືກວັດແທກຈາກ 3 ຕົວຊີ້ວັດ: (i) ການເຂົ້າເຖິງເອກະສານທາງການຂອງແຂວງ, (ii) ໂອກາດໃນການປະກອບຄໍາເຫັນໃນຮ່າງລະບຽບຂອງແຂວງ, ແລະ (iii) ຄວາມພ້ອມໃຊ້ງານຂອງເວັບໄຊແຂວງໃນເວລາເໝາະສົມ. ທຸກແຂວງແມ່ນໄດ້ຄະແນນຕໍ່າສໍາລັບດັດສະນີດັ່ງກ່າວ (ຮູບທີ 8). ຄະແນນທີ່ຕໍ່າສ່ວນໃຫຍ່ ສະແດງໃຫ້ເຫັນເຖິງການຂາດເວັບໄຊທາງການຂອງແຂວງເຫຼົ່ານີ້ ໄດ້ຂີດຂວາງວິສາຫະກິດເຂົ້າເຖິງຂໍ້ມູນທາງການກ່ຽວກັບການວາງແຜນເສດຖະກິດ, ໂອກາດໃນການຈັດຊື້ຈັດຈ້າງ, ແລະ ລະບຽບທຸລະກິດອື່ນໆ. ນອກນັ້ນ, ຍັງສະທ້ອນໃຫ້ເຫັນເຖິງການຂາດການເຊື່ອມໂຍງກັບການບໍລິການປະຕູດຽວແຫ່ງຊາດ ເພື່ອໃຫ້ບັນດາວິສາຫະກິດສາມາດສະໝັກການຂໍທະບຽນ, ການອະນຸຍາດ ແລະ ຂໍໃບອະນຸຍາດຕ່າງໆໄດ້ຢ່າງສະດວກ ແລະ ມີປະສິດທິພາບໃນທົ່ວທຸກແຂວງ. ຄວາມບໍລິມະດຸນຂອງການເຂົ້າເຖິງຂໍ້ມູນຂ່າວສານ ໄດ້ກໍານົດຕົ້ນທຶນການດໍາເນີນທຸລະກິດທີ່ສໍາຄັນ ສໍາລັບພາກເອກະຊົນໃນການເລີ່ມຕົ້ນສ້າງທຸລະກິດ.

- **ແຂວງຂະໜາດໃຫຍ່**, ແຂວງວຽງຈັນໄດ້ຄະແນນສູງສຸດ, ໃນຂະນະທີ່ແຂວງຈໍາປາສັກ ແລະ ຫຼວງພະບາງ ແມ່ນໄດ້ຄະແນນໜ້ອຍສຸດ ເຊິ່ງມັນສະທ້ອນເຖິງການຂາດເວັບໄຊທາງການຂອງແຂວງ.
- **ແຂວງຂະໜາດກາງ**, ແຂວງຫົວພັນໄດ້ຄະແນນສູງສຸດ 38.9, ຮອງລົງມາແມ່ນແຂວງຄໍາມ່ວນ, ໄດ້ 35.8 ຄະແນນ. ໃນຂະນະທີ່ແຂວງຊຽງຂວາງ, ອຸດົມໄຊ ແລະ ສາລະວັນ ໄດ້ຄະແນນຕໍ່າສຸດ, ເຊິ່ງທັງສາມແຂວງໄດ້ຕໍ່າກວ່າ 25 ຄະແນນ.

- **ແຂວງຂະໜາດນ້ອຍ**, ແຂວງຜົ້ງສາລີແມ່ນໄດ້ຄະແນນສູງສຸດ 32.7 ຄະແນນ. ສໍາລັບແຂວງຫຼວງນໍ້າທາໄດ້ຄະແນນໃນດັດສະນີດັ່ງກ່າວໜ້ອຍສຸດພຽງ 21.6 ຄະແນນ, ເນື່ອງຈາກສ່ວນຫຼາຍແມ່ນບໍ່ມີເວັບໄຊທາງການ.

ບັນດາແຂວງທີ່ໄດ້ສ້າງເວັບໄຊທີ່ໃຊ້ງານ ໄດ້ແຈ້ງການປັບປຸງການເຂົ້າເຖິງຂໍ້ມູນຂ່າວສານລະຫວ່າງປີ 2017 ແລະ 2019. ໃນຄວາມເປັນຈິງຫຼາຍແຂວງຍັງບໍ່ໄດ້ສ້າງເວັບໄຊທີ່ໃຊ້ງານໄດ້ ເຊິ່ງສະແດງໃຫ້ເຫັນເຖິງຍັງມີຊ່ອງວ່າງຫຼາຍໃນການປັບປຸງສະພາບແວດລ້ອມການດໍາເນີນທຸລະກິດໃນຫຼາຍແຂວງທົ່ວໃນທົ່ວປະເທດ.

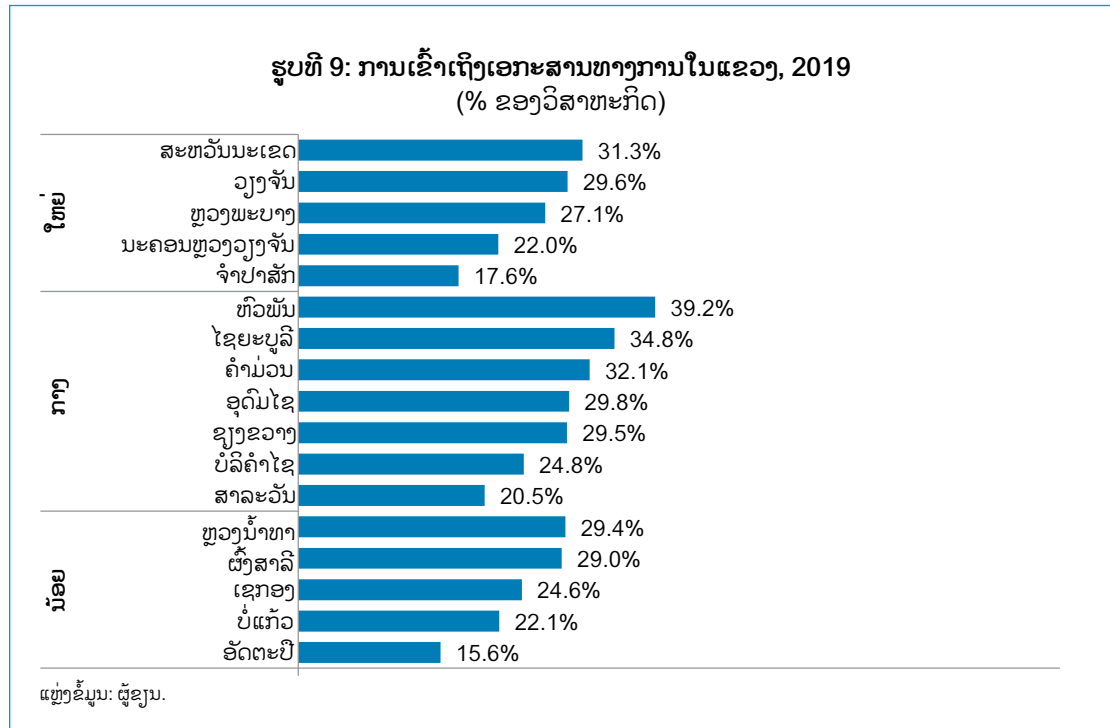


ການສຶກສາຄັ້ງນີ້, ໄດ້ກໍານົດ 8 ເອກະສານທາງການ ເຊິ່ງຖືວ່າມີຄວາມສໍາຄັນຕໍ່ວິສາຫະກິດໃນການເຂົ້າເຖິງຂໍ້ມູນຂ່າວສານຂັ້ນແຂວງ: (i) ງົບປະມານແຂວງ; (ii) ແຜນພັດທະນາເສດຖະກິດສັງຄົມ; (iii) ລະບຽບ ແລະ ຂໍ້ແນະນໍາຕ່າງໆ; (iv) ງົບປະມານການລົງທຶນໃນການພັດທະນາໂຄງລ່າງພື້ນຖານ; (v) ແຜນຍຸດທະສາດການນໍາໃຊ້ທີ່ດິນ; (vi) ນະໂຍບາຍສົ່ງເສີມການລົງທຶນ; (vii) ຂັ້ນຕອນປະກອບເອກະສານ ແລະ ແບບຟອມຕ່າງໆ; ແລະ (viii) ໂອກາດໃນການຈັດຊື້ຈັດຈ້າງຂອງພາກລັດ. ວິສາຫະກິດສ່ວນຫຼາຍຍັງຂາດການເຂົ້າເຖິງເອກະສານທາງການ 8 ສະບັບທີ່ມີຄວາມສໍາຄັນຕໍ່ການດໍາເນີນທຸລະກິດ (ຮູບທີ 9).

- **ແຂວງຂະໜາດໃຫຍ່**, ນະຄອນຫຼວງວຽງຈັນແມ່ນຈັດຕັ້ງປະຕິບັດໄດ້ດີທີ່ສຸດໃນການເຂົ້າເຖິງຂໍ້ມູນຂ່າວສານ, ແລະ ແຂວງສະຫວັນນະເຂດກໍເຊິ່ນດຽວກັນ ຈໍານວນຜູ້ປະກອບການທີ່ເຂົ້າເຖິງເອກະສານທາງການຂອງແຂວງເພີ່ມຂຶ້ນ.
- **ແຂວງຂະໜາດກາງ**, ປະມານ 39.2% ຂອງວິສາຫະກິດທັງໝົດຢູ່ແຂວງຫົວພັນລາຍງານວ່າ ພວກເຂົາສາມາດເຂົ້າເຖິງເອກະສານເຫຼົ່ານີ້ ແລະ ຕົວເລກດັ່ງກ່າວແມ່ນຕໍ່າກວ່າ 25% ຢູ່ແຂວງສາລະວັນ ແລະ ບໍລິຄໍາໄຊ.
- **ແຂວງຂະໜາດນ້ອຍ**, ປະມານ 29.4% ຂອງຜູ້ຕອບແບບສອບຖາມທັງໝົດຢູ່ແຂວງຫຼວງນໍ້າທາ ໄດ້ຕອບວ່າ ພວກເຂົາສາມາດເຂົ້າເຖິງເອກະສານຂັ້ນແຂວງ, ໃນຂະນະທີ່ຜູ້ປະກອບການຢູ່ແຂວງອັດຕະປືພຽງເຄິ່ງໜຶ່ງທີ່ໄດ້ຕອບຄ້າຍຄືກັນ.

ມັນຍັງຄົງເປັນເລື່ອງຍາກສໍາລັບອົງການບົກຄອງທ້ອງຖິ່ນ ທີ່ຈະເຜີຍແຜ່ຂໍ້ມູນທາງການໃຫ້ທຸລະກິດພາກເອກະຊົນ ໂດຍບໍ່ມີການສ້າງ ແລະ ປັບປຸງເວັບໄຊຢ່າງເປັນບົກກະຕິ. ການເຊື່ອມໂຍງການບໍລິການປະຕູດຽວແຫ່ງຊາດທີ່ໄດ້

ສັງລວມລະບຽບການຂັ້ນແຂວງ ອາດສະເໜີໃຫ້ເປັນການແກ້ໄຂທີ່ດີທີ່ສຸດ ໃນການເຂົ້າເຖິງຂໍ້ມູນຂ່າວສານຢ່າງມີປະສິດທິພາບຂອງວິສາຫະກິດໃນທົ່ວແຂວງ, ຖ້າມີຂໍ້ມູນຄົບຖ້ວນ, ມັນອາດຈະຫຼຸດຜ່ອນຄ່າໃຊ້ຈ່າຍທີ່ບໍ່ເປັນທາງການ ແລະ ສົ່ງເສີມການແຂ່ງຂັນລະຫວ່າງວິສາຫະກິດ, ເຊິ່ງອາດເປັນປະໂຫຍດຕໍ່ສິ່ງຄົມ ໃນການຜັກດັນການເຕີບໂຕຂອງເສດຖະກິດໃຫ້ສູງຂຶ້ນ ແລະ ການພັດທະນາທີ່ດີຂຶ້ນ.



3. ພາລະທາງດ້ານລະບຽບການ

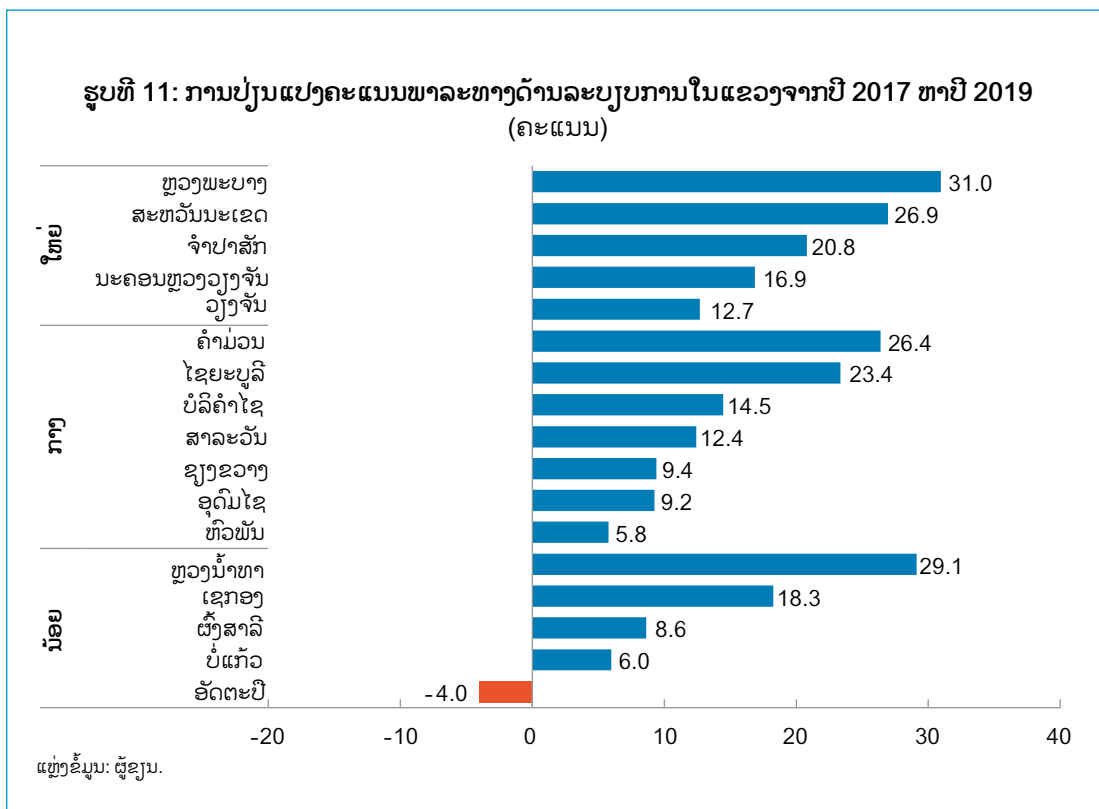
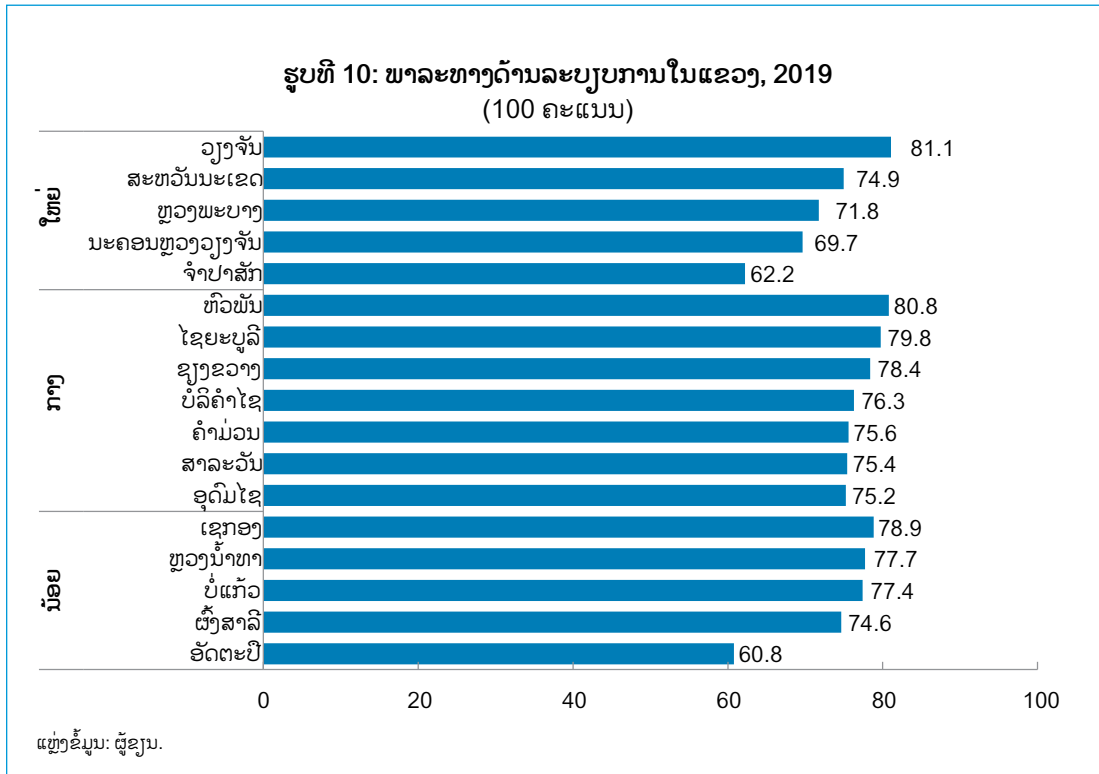
ພາລະດ້ານລະບຽບການສຳລັບວິສາຫະກິດຖືກວັດແທກໂດຍ 3 ຕົວຊີ້ວັດ: ຄວາມຖີ່ຂອງການກວດກາຂອງເຈົ້າໜ້າທີ່ກ່ຽວຂ້ອງ; ເວລາທີ່ນຳໃຊ້ໃນການຂໍຕໍ່ທະບຽນອາກອນຂອງວິສາຫະກິດ, ຄ່າໃຊ້ຈ່າຍທີ່ນຳໃຊ້ໃນການຂໍຕໍ່ທະບຽນວິສາຫະກິດ (ຮູບທີ 10). ສິ່ງເຫຼົ່ານີ້ບໍ່ແມ່ນພາລະທາງດ້ານລະບຽບການສຳລັບທຸລະກິດໃນ ສປປ ລາວ, ການໄດ້ຄະແນນສູງ ໃນດັດສະນີຍ່ອຍຂອງພາລະທາງດ້ານລະບຽບການບໍ່ໄດ້ຊີ້ໃຫ້ເຫັນວ່າ ທຸລະກິດຕ່າງໆພິຈາລະນາວ່າພາລະທາງດ້ານລະບຽບການນັ້ນເປົ່າບາງສະເໝີໄປ, ມັນເປັນພຽງການຈັດອັນດັບທີ່ພົວພັນກັນລະຫວ່າງ ແຂວງຕາມຕົວຊີ້ວັດຂອງສາມດັດສະນີຍ່ອຍ.

- **ແຂວງຂະໜາດໃຫຍ່**, ແຂວງວຽງຈັນແມ່ນມີພາລະທາງດ້ານລະບຽບການໜ້ອຍສຸດ, ໃນຂະນະທີ່ແຂວງຈຳປາສັກ ແມ່ນມີພາລະດ້ານລະບຽບການຫຼາຍສຸດ.
- **ແຂວງຂະໜາດກາງ**, ແຂວງທົວພັນແມ່ນໄດ້ຄະແນນສູງສຸດ, ໃນຂະນະທີ່ແຂວງອຸດົມໄຊແມ່ນໄດ້ຄະແນນໜ້ອຍສຸດ.
- **ແຂວງຂະໜາດນ້ອຍ**, ທຸກແຂວງຂະໜາດນ້ອຍແມ່ນໄດ້ຄະແນນສູງສຳລັບດັດສະນີຍ່ອຍດັ່ງກ່າວ, ໃນນັ້ນແຂວງເຊກອງໄດ້ຄະແນນສູງສຸດ 78.9, ຮອງລົງມາແມ່ນແຂວງຫຼວງນ້ຳທາ ແລະ ແຂວງບໍ່ແກ້ວ. ສຳລັບແຂວງອັດຕະປືແມ່ນໄດ້ຄະແນນຕໍ່າສຸດ, ເຊິ່ງໄດ້ 60.8 ຄະແນນ.

ພາລະດ້ານລະບຽບການສຳລັບວິສາຫະກິດຈຳນວນໜຶ່ງໄດ້ຮັບການປັບປຸງຈາກປີ 2017 ຫາປີ 2019 (ຮູບ ທີ 11). ວິສາຫະກິດທ້ອງຖິ່ນໄດ້ລາຍງານວ່າ ການກວດກາທີ່ໜ້ອຍລົງ, ການຫຼຸດຜ່ອນເວລາ ແລະ ຄ່າໃຊ້ຈ່າຍສຳລັບການຕໍ່ທະບຽນອາກອນເປັນສາເຫດສຳຄັນເຮັດໃຫ້ຄະແນນໃນດັດສະນີດັ່ງກ່າວເພີ່ມຂຶ້ນ.

- **ແຂວງຂະໜາດໃຫຍ່**, ແຂວງຫຼວງພະບາງໄດ້ສະແດງໃຫ້ເຫັນເຖິງການປັບປຸງທີ່ສຳຄັນ, ໂດຍມີຄະແນນເພີ່ມຂຶ້ນ 31%, ຮອງລົງມາແມ່ນແຂວງສະຫວັນນະເຂດ, ໄດ້ປັບປຸງເພີ່ມຂຶ້ນ 26.9%.

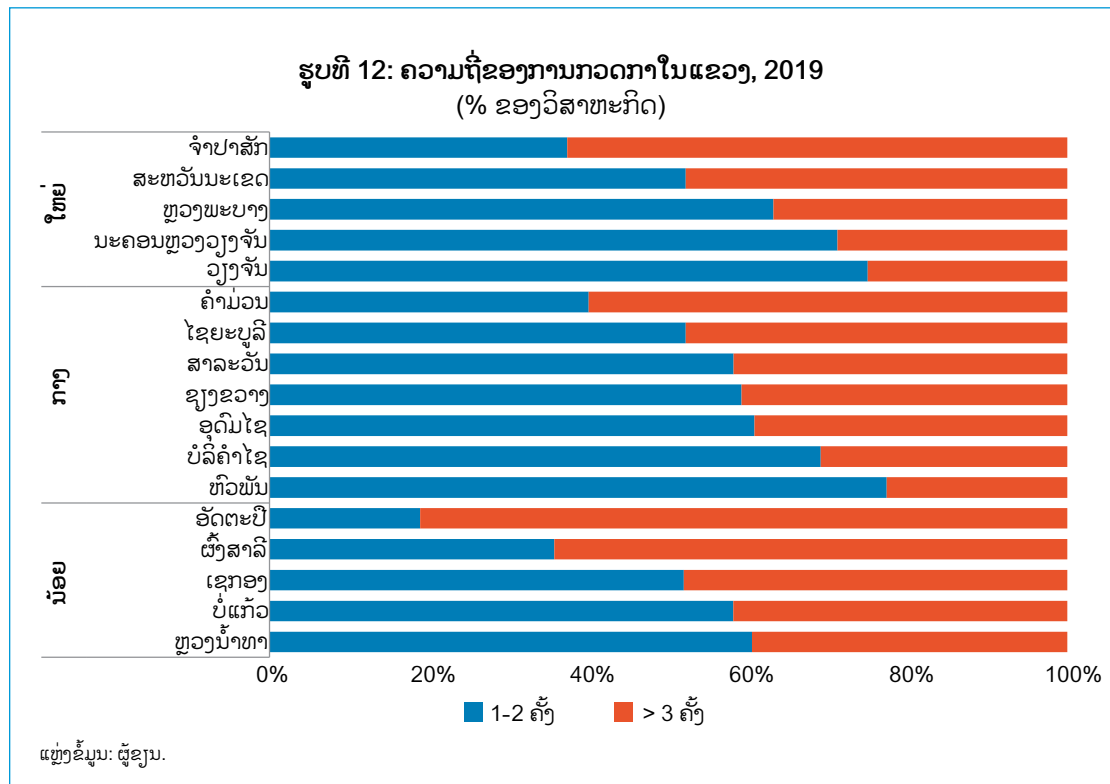
- **ແຂວງຂະໜາດກາງ**, ແຂວງຄໍາມ່ວນເພີ່ມຂຶ້ນ 26.4%. ການປັບປຸງນີ້ ເປັນຜົນມາຈາກການຫຼຸດຜ່ອນຄວາມຖີ່ຂອງການກວດກາ, ເວລາ ແລະ ຄ່າໃຊ້ຈ່າຍທີ່ເຈົ້າຂອງທຸລະກິດໄດ້ກ່າວວ່າ ຈໍາເປັນຕ້ອງຕໍ່ເລກປະຈໍາຕົວອາກອນ.



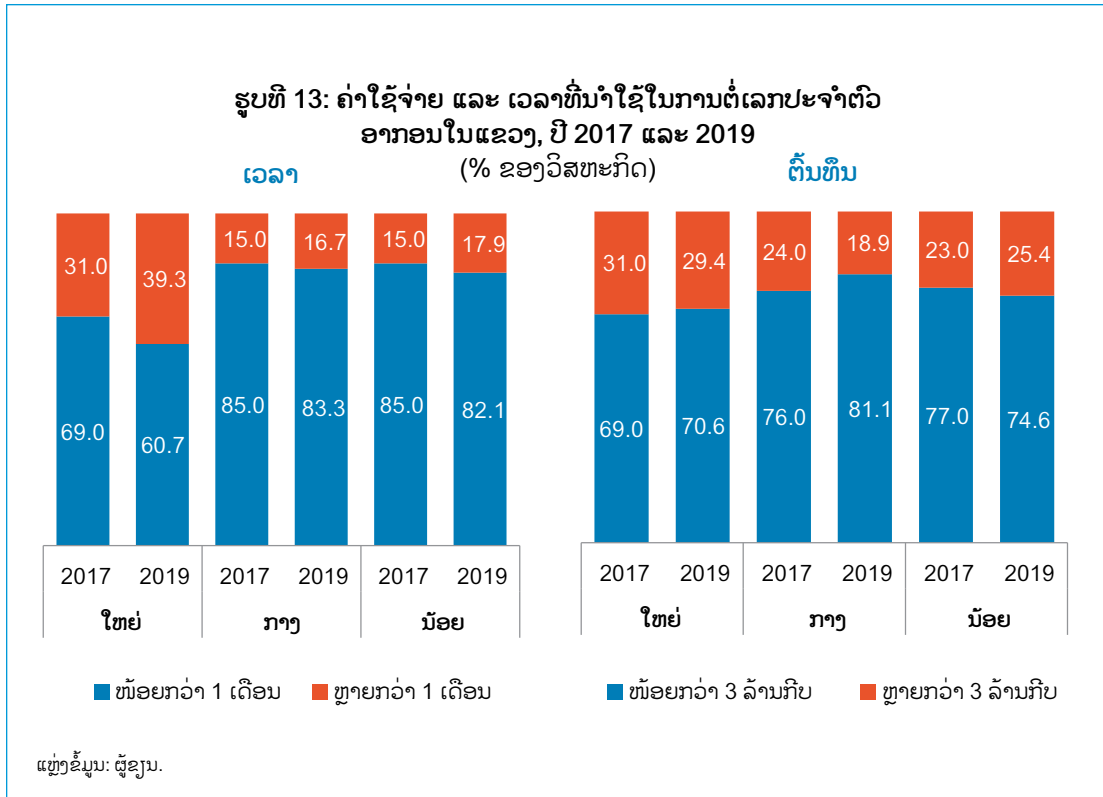
- **ແຂວງຂະໜາດນ້ອຍ,** ແຂວງຫຼວງນໍ້າທາ ແມ່ນມີການບັບປຸງຫຼາຍສຸດ ໃນແຕ່ຂອງພາລະທາງດ້ານລະບຽບການ, ໄດ້ເຮັດໃຫ້ຄະແນນແຂວງດັ່ງກ່າວເພີ່ມຂຶ້ນ 29.1% ຈາກປີ 2017 ຫາປີ 2019. ສິ່ງເໝີນໃຫ້ຄ່າໃຊ້ຈ່າຍ ແລະ ເວລາທີ່ຕ້ອງໃຊ້ໃນການຕໍ່ເລກປະຈຳຕົວອາກອນຫຼຸດລົງໄປພ້ອມໆກັບ ການຫຼຸດຄວາມຖີ່ຂອງການກວດກາ. ຍົກເວັ້ນແຂວງອັດຕະປື, ທີ່ໄດ້ຄະແນນຫຼຸດລົງ ໃນການຜ່ອນຄາຍພາລະດ້ານລະບຽບການໃນປີ 2019 ເມື່ອປຽບທຽບປີ 2017.

ໜຶ່ງໃນເຫດຜົນສໍາຄັນທີ່ເຮັດໃຫ້ການບັບປຸງຊ້າແມ່ນຍ້ອນຄວາມຖີ່ຂອງການກວດກາຂອງລັດຖະບານ (ຮູບທີ 12). ການກວດກາໄດ້ສ້າງພາລະໜັກໜ່ວງດ້ານເວລາ ແລະ ຊັບພະຍາກອນໃຫ້ແກ່ວິສາຫະກິດ, ມັນຍາດເວລາຂອງຜູ້ປະກອບການ ໃນການບໍລິຫານທຸລະກິດ ແລະ ນໍາໄປສູ່ການສວຍໃຊ້ໂອກາດໃນການສະແຫວງຫາຜົນປະໂຫຍດໃນທາງທີ່ບໍ່ຖືກຕ້ອງ.

- **ແຂວງຂະໜາດໃຫຍ່,** ແຂວງວຽງຈັນ 75% ຂອງວິສາຫະກິດທັງໝົດແມ່ນຖືກກວດກາພຽງແຕ່ 1 ຫຼື 2 ຄັ້ງ ໃນປີ 2018. ກົງກັນຂ້າມ, 62.7% ຂອງວິສາຫະກິດຢູ່ແຂວງຈໍາປາສັກລາຍງານວ່າ ຖືກກວດກາຢ່າງໜ້ອຍ 3 ຄັ້ງຕໍ່ປີ.
- **ແຂວງຂະໜາດກາງ,** ແຂວງຄໍາມ່ວນ ຫຼາຍກວ່າ 60% ຂອງວິສາຫະກິດທັງໝົດລາຍງານວ່າ ຖືກກວດກາຫຼາຍກວ່າ 2 ຄັ້ງໃນປີ 2018, ໃນຂະນະທີ່ 77.4% ຂອງວິສາຫະກິດຢູ່ແຂວງຫົວພັນຖືກກວດກາພຽງແຕ່ 1 ຫຼື 2 ຄັ້ງໃນປີ 2018.
- **ແຂວງຂະໜາດນ້ອຍ,** ຫຼາຍກວ່າ 80% ຂອງວິສາຫະກິດຢູ່ແຂວງອັດຕະປືລາຍງານວ່າ ພວກເຂົາຖືກກວດສອບຢ່າງໜ້ອຍ 3 ຄັ້ງ ໃນປີ 2018, ເຊັ່ນດຽວກັບວິສາຫະກິດເກືອບສອງສ່ວນສາມຢູ່ ແຂວງຜົ້ງສາລີ.



ວິສາຫະກິດຍັງມີຄວາມຈໍາເປັນຕ້ອງໄດ້ຕໍ່ເລກປະຈຳຕົວອາກອນໃນທຸກໆປີ, ເຊິ່ງເຮັດໃຫ້ຕ້ອງໃຊ້ເວລາ ແລະ ມີຄ່າໃຊ້ຈ່າຍຈໍານວນຫຼາຍສໍາລັບທຸລະກິດ. ຄ່າໃຊ້ຈ່າຍ ແລະ ເວລາທີ່ນໍາໃຊ້ສໍາລັບຂະບວນການ ໃນການຕໍ່ເລກປະຈຳຕົວອາກອນຂອງວິສາຫະກິດແມ່ນຫຼຸດລົງ, ແຕ່ວິສາຫະກິດຍັງລາຍງານວ່າ ການດໍາເນີນການຕ້ອງໃຊ້ເວລາປະມານ 1 ເດືອນຈຶ່ງສໍາເລັດ (ຮູບທີ 13). ເວລາທີ່ນໍາໃຊ້ສະເລ່ຍໃນການຕໍ່ເລກປະຈຳຕົວອາກອນແມ່ນ 16 ວັນ, ແລະ ມີຄ່າໃຊ້ຈ່າຍສະເລ່ຍ 2 ລ້ານກີບ, ເຖິງວ່າໜຶ່ງໃນສີ່ວິສາຫະກິດລາຍງານວ່າ ໄດ້ຈ່າຍເງິນຫຼາຍກວ່າ 3 ລ້ານກີບສໍາລັບການຕໍ່ເລກປະຈຳຕົວອາກອນ. ດັ່ງນັ້ນ, ຈຶ່ງເປັນປະໂຫຍດຢ່າງໃຫຍ່ຫຼວງ ໃນການຍົກເລີກຂໍ້ກໍານົດຂອງການຕໍ່ເລກປະຈຳຕົວອາກອນປະຈຳປີ.

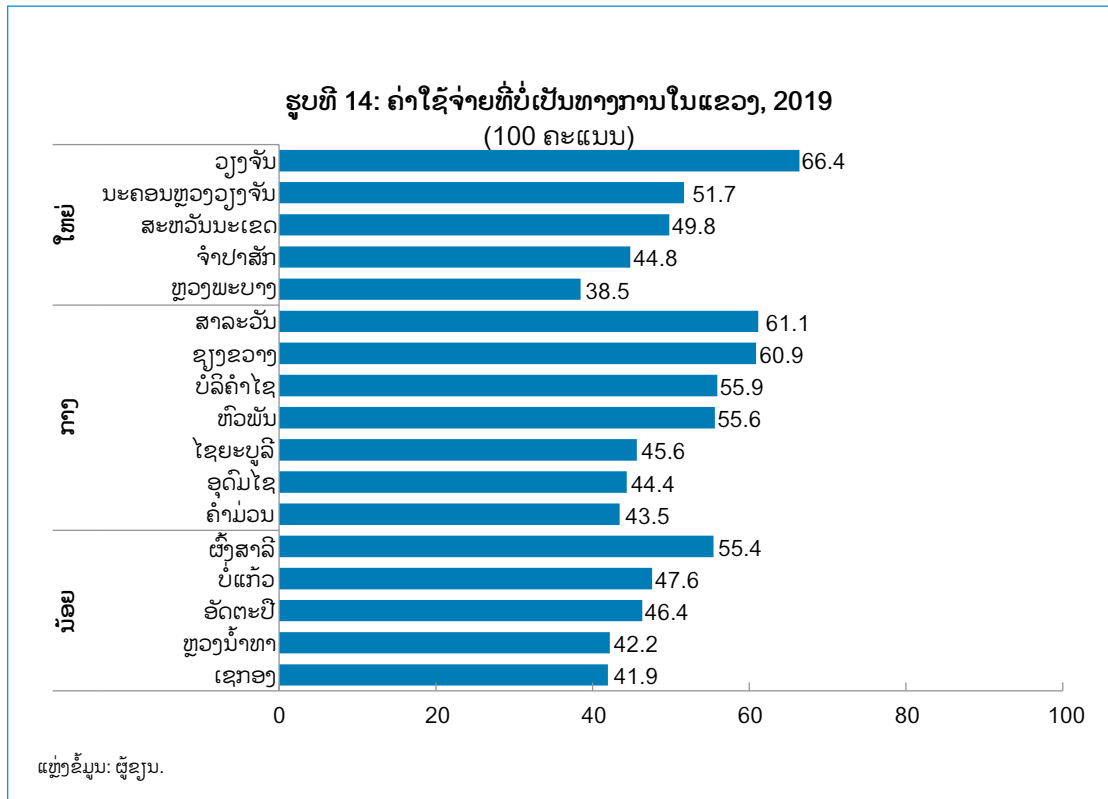


- **ແຂວງຂະໜາດໃຫຍ່**, ປະມານ 60% ຂອງວິສາຫະກິດທັງໝົດລາຍງານວ່າ ໃຊ້ເວລາຕໍ່າກວ່າ 1 ເດືອນໃນການຕໍ່ເລກປະຈຳຕົວອາກອນຂອງພວກເຂົາໃນປີ 2019, ຫຼຸດລົງຈາກ 69% ທຽບກັບການຫຼວດ ProFIT 2017. ເຊັ່ນດຽວກັນກັບຈຳນວນວິສາຫະກິດທີ່ຕ້ອງຈ່າຍເງິນຫຼາຍກວ່າ 3 ລ້ານກີບໃນການຕໍ່ເລກປະຈຳຕົວອາກອນຂອງພວກເຂົາໃນຊ່ວງປີ 2017 ແລະ 2019.
- **ແຂວງຂະໜາດກາງ**, 83.3% ຂອງວິສາຫະກິດທັງໝົດລາຍງານວ່າໃຊ້ເວລານ້ອຍກວ່າ 1 ເດືອນ ໃນການຕໍ່ເລກປະຈຳຕົວອາກອນ, ເຊິ່ງຫຼຸດລົງເລັກນ້ອຍທຽບການສໍາຫຼວດ ProFIT 2017.
- **ແຂວງຂະໜາດນ້ອຍ**, ຄ່າໃຊ້ຈ່າຍ ແລະ ເວລາທີ່ຕ້ອງການນໍາໃຊ້ໃນການຕໍ່ເລກປະຈຳຕົວອາກອນ ໄດ້ຫຼຸດລົງສໍາລັບແຂວງຂະໜາດນ້ອຍລະຫວ່າງປີ 2017 ແລະ 2019, 82.1% ຂອງວິສາຫະກິດທັງໝົດລາຍງານວ່າການຕໍ່ເລກປະຈຳຕົວອາກອນໃຊ້ເວລາໜ້ອຍກວ່າ 1 ເດືອນ, ເຊິ່ງຕໍ່າກວ່າຕົວເລກ 85% ໃນປີ 2017 ເລັກນ້ອຍ.

4. ຄ່າໃຊ້ຈ່າຍທີ່ບໍ່ເປັນທາງການ

ຄ່າໃຊ້ຈ່າຍທີ່ບໍ່ເປັນທາງການຍັງຄົງເປັນອຸປະສັກອັນສໍາຄັນທີ່ກໍານົດໂດຍອົງການບົກຄອງທ້ອງຖິ່ນສໍາລັບວິສາຫະກິດ ໃນການສ້າງຕັ້ງທຸລະກິດ ແລະ ການດໍາເນີນທຸລະກິດຢ່າງສະດວກ (ຮູບທີ 14). ດັດສະນີດັ່ງກ່າວໄດ້ລວມເອົາອັດຕາສ່ວນຂອງຄ່າໃຊ້ຈ່າຍ ທີ່ບໍ່ເປັນທາງການຕໍ່ກັບລາຍຮັບທັງໝົດ, ຄ່າໃຊ້ຈ່າຍທີ່ບໍ່ເປັນທາງການສາມາດຍອມຮັບໄດ້, ການເຈລະຈາຕໍ່ລອງການຈ່າຍອາກອນ, ຄ່າໃຊ້ຈ່າຍທີ່ບໍ່ເປັນທາງການແມ່ນຈໍາເປັນ ແລະ ການເປີດເຜີຍຂໍ້ມູນການໃຊ້ຈ່າຍເປັນທາງການ.

- **ແຂວງຂະໜາດໃຫຍ່**, ແຂວງວຽງຈັນໄດ້ຄະແນນສູງສຸດ 66.4 ຄະແນນ, ໃນຂະນະທີ່ແຂວງຫຼວງພະບາງໄດ້ພຽງ 38.5 ຄະແນນ, ທັງນີ້ແມ່ນຍ້ອນຂັ້ນຕອນເອກະສານທີ່ສັບຊ້ອນ ໂດຍສະເພາະແມ່ນຂໍ້ກໍານົດສໍາລັບການຂໍໃບອະນຸຍາດປະກອບກິດຈະການ, ເຊິ່ງໄດ້ຊັກຈູງໃຫ້ວິສາຫະກິດຕ້ອງຈ່າຍຄ່າໃຊ້ຈ່າຍທີ່ບໍ່ເປັນທາງການ.
- **ແຂວງຂະໜາດກາງ**, ແຂວງສາລະວັນ ແລະ ຊຽງຂວາງແມ່ນມີການດໍາເນີນງານທີ່ສຸດ, ເຊິ່ງໄດ້ເກີນ 60 ຄະແນນເລັກນ້ອຍ, ຮອງລົງມາແມ່ນແຂວງບໍລິຄໍາໄຊ ແລະ ຫົວພັນໄດ້ 55 ຄະແນນ. ແຂວງຄໍາມ່ວນ, ອຸດົມໄຊ ແລະ ໄຊຍະບູລີ ແມ່ນໄດ້ຕໍ່າກວ່າ 50 ຄະແນນ.
- **ແຂວງຂະໜາດນ້ອຍ**, ຄະແນນສ່ວນຫຼາຍແມ່ນຕໍ່າກວ່າ 50 ຄະແນນ, ຍົກເວັ້ນແຂວງຜົ້ງສາລີ, ເຊິ່ງໄດ້ສະແດງ

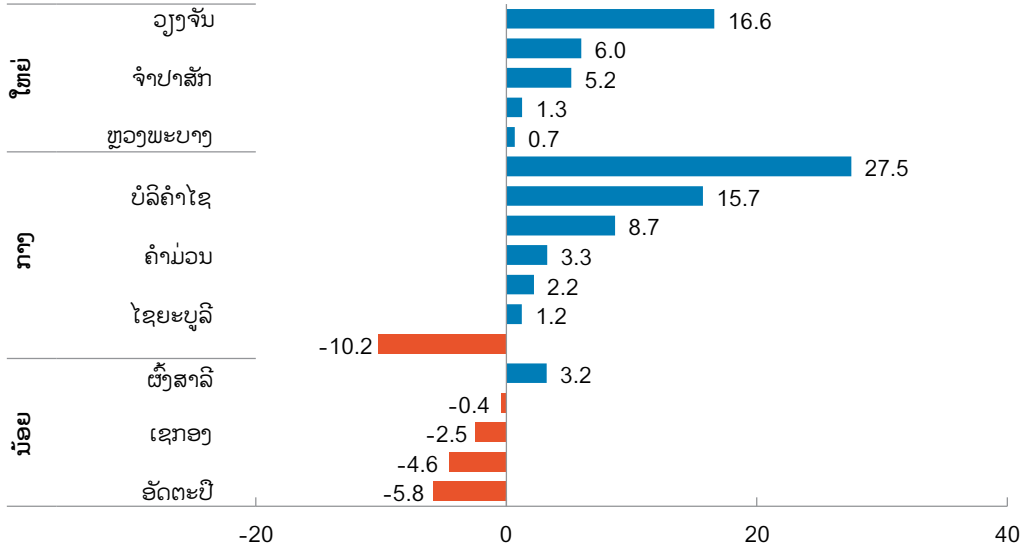


ໃຫ້ເຫັນວ່າ ຄ່າໃຊ້ຈ່າຍທີ່ບໍ່ເປັນທາງການແມ່ນເປັນເລື່ອງປົກກະຕິໃນແຂວງຂະໜາດນ້ອຍ.

ເຖິງຢ່າງໃດກໍຕາມ, ຄວາມຄືບໜ້າຂອງການຫຼຸດຜ່ອນກ່ຽວກັບຄ່າໃຊ້ຈ່າຍທີ່ບໍ່ເປັນທາງການ ແມ່ນສາມາດເຫັນໄດ້ລະຫວ່າງປີ 2017 ແລະ 2019, ການປະຕິບັດການດັ່ງກ່າວຍັງມີຢູ່ (ຮູບທີ 15). ການປະຕິບັດທີ່ບໍ່ເປັນທາງການໃນການດຳເນີນທຸລະກິດ ຍັງພົບເຫັນຢ່າງແຜ່ຫຼາຍໃນທົ່ວທຸກແຂວງ ແລະ ຮັບຮູ້ວ່າເປັນສ່ວນໜຶ່ງຂອງການດຳເນີນການປົກກະຕິ, ລວມທັງການຈ່າຍຄ່າໃຊ້ຈ່າຍທີ່ບໍ່ເປັນທາງການ ແລະ ການເຈລະຈາຕໍ່ລອງການຈ່າຍອາກອນ (ຫ້ອງຂໍ້ມູນ 1).

- **ແຂວງຂະໜາດໃຫຍ່**, ແຂວງວຽງຈັນມີການປັບປຸງຫຼາຍທີ່ສຸດໃນດ້ານຄ່າໃຊ້ຈ່າຍທີ່ບໍ່ເປັນທາງການທີ່ຖືກຈ່າຍໂດຍວິສາຫະກິດ, ດັດສະນີດັ່ງກ່າວເພີ່ມຂຶ້ນ 16.6% ລະຫວ່າງປີ 2017 ແລະ 2019. ນະຄອນຫຼວງວຽງຈັນ ແລະ ແຂວງແຫຼວງພະບາງມີການປັບປຸງເລັກນ້ອຍ, ຄະແນນເພີ່ມຂຶ້ນພຽງ 1.3% ແລະ 0.7%. ໃນຂະນະທີ່ແຂວງຈຳປາສັກປັບປຸງເພີ່ມຂຶ້ນ 5.2% ແລະ ແຂວງສະຫວັນນະເຂດເພີ່ມຂຶ້ນ 6%.
- **ແຂວງນະໜາດກາງ**, ແຂວງສາລະວັນໄດ້ປັບປຸງຄະແນນດ້ານການໃຊ້ຈ່າຍທີ່ບໍ່ເປັນທາງການເພີ່ມຂຶ້ນ 27.5%, ເປັນຄະແນນທີ່ສູງສຸດໃນທຸກແຂວງ. ກົງກັນຂ້າມ, ແຂວງອຸດົມໄຊແມ່ນໄດ້ຄະແນນໜ້ອຍສຸດໃນດັດສະນີດັ່ງກ່າວ.
- **ແຂວງຂະໜາດນ້ອຍ**, 4 ໃນ 5 ແຂວງຂະໜາດນ້ອຍຖືກພົບວ່າ ຄ່າໃຊ້ຈ່າຍທີ່ບໍ່ເປັນທາງການຫຼຸດລົງ ເມື່ອທຽບໃສ່ປີ 2017, ມີພຽງແຕ່ແຂວງຜົ້ງສາລີທີ່ປັບປຸງເພີ່ມຂຶ້ນ 3.2%.

ຮູບທີ 15: ການປ່ຽນແປງຄ່າໃຊ້ຈ່າຍທີ່ບໍ່ເປັນທາງການໃນແຂວງຈາກປີ 2017 ຫາ 2019 (ຄະແນນ)



ແຫຼ່ງຂໍ້ມູນ: ຜູ້ຊຽນ.

ຫ້ອງຂໍ້ມູນ 1: ການປະຕິບັດທີ່ບໍ່ເປັນທາງການໃນການດໍາເນີນທຸລະກິດໃນ ສປປ ລາວ

ທຸກວິສາຫະກິດ ຈໍາເປັນຕ້ອງໄດ້ລາຍງານກິດຈະກຳທາງເສດຖະກິດຂອງເຂົາຕໍ່ເຈົ້າໜ້າທີ່ຊ່ວຍສາອາກອນ, ແຕ່ວິສາຫະກິດ ຈໍານວນຫຼາຍບໍ່ໄດ້ລາຍງານກິດຈະກຳຂອງພວກເຂົາຢ່າງເຕັມສ່ວນເພື່ອຫຼີກລ້ຽງອາກອນ. ການລາຍງານດັ່ງກ່າວບໍ່ພຽງແຕ່ຫຼຸດຜ່ອນການເກັບອາກອນເທົ່ານັ້ນ ແຕ່ຍັງທໍາລາຍຄວາມໄວ້ເນື້ອເຊື່ອໃຈໃນລະບົບອາກອນ ແລະ ບົດເປື້ອນການແຂ່ງຂັນລະຫວ່າງວິສາຫະກິດ. ການປະຕິບັດທີ່ບໍ່ເປັນທາງການ ໃນການດໍາເນີນທຸລະກິດປະກອບມີການບໍ່ໄດ້ຈົດທະບຽນການດໍາເນີນງານ, ການລາຍງານລາຍຮັບວິສາຫະກິດຕໍ່າກວ່າຄວາມເປັນຈິງ, ການຈ່າຍເງິນໃຫ້ເຈົ້າໜ້າທີ່ ທີ່ບໍ່ໄດ້ເປັນສ່ວນໜຶ່ງຂອງຄ່າທໍານຽມທີ່ເປັນທາງການ ແລະ ການເຈລະຈາຕໍ່ລອງການຈ່າຍອາກອນເປັນຕົ້ນ.

ການສໍາຫຼວດ ProFIT 2019 ພົບວ່າ ຜູ້ຕອບແບບສອບຖາມເກືອບ 70% ໄດ້ຈ່າຍຄ່າໃຊ້ຈ່າຍທີ່ບໍ່ເປັນທາງການ ສໍາລັບການຈົດທະບຽນວິສາຫະກິດ, ໃບອາຍຸຍາດ ແລະ ການຂໍອະນຸຍາດຕ່າງໆ. ວິສາຫະກິດຍັງລາຍງານວ່າ ຕ້ອງຈ່າຍຄ່າໃຊ້ຈ່າຍທີ່ບໍ່ເປັນທາງການ ເພື່ອເຂົ້າເຖິງເອກະສານຂອງລັດຖະບານລວມທັງເຈົ້າໜ້າທີ່ດໍາເນີນການກວດກາທຸລະກິດ. ສໍາລັບຜູ້ຕອບແບບສອບຖາມທີ່ໄດ້ຍິນຄໍາຮ້ອງຕໍ່ອົງການປົກຄອງແຂວງ ເພື່ອຂໍເອກະສານທີ່ບໍ່ໄດ້ເປີດເຜີຍຕໍ່ສາທະລະນະ, ລວມທັງລະບຽບການ, ຄໍາແນະນໍາ ແລະ ຂໍ້ຕົກລົງຂອງແຂວງ, 45% ໄດ້ຈ່າຍສໍາລັບຄ່າໃຊ້ຈ່າຍທີ່ບໍ່ເປັນທາງການ ເພື່ອໃຫ້ໄດ້ເອກະສານດັ່ງກ່າວ. ໃນຂະນະທີ່ 35% ໄດ້ຈ່າຍຄ່າໃຊ້ຈ່າຍທີ່ບໍ່ເປັນທາງການໃຫ້ເຈົ້າໜ້າທີ່ລັດສໍາລັບການກວດກາ.

ດັດສະນີຍ່ອຍຂອງ ProFIT ສໍາລັບຄ່າໃຊ້ຈ່າຍທີ່ບໍ່ເປັນທາງການແມ່ນນໍາໃຊ້ 5 ຕົວຊີ້ວັດ: (i) ອັດຕາສ່ວນຂອງຄ່າໃຊ້ຈ່າຍ ທີ່ບໍ່ເປັນທາງການຕໍ່ກັບລາຍຮັບທັງໝົດ; ແລະ 4 ຕົວຊີ້ວັດ ແມ່ນແທນໃຫ້ກັບຄວາມຈໍາເປັນ, ລັກສະນະທົ່ວໄປ ແລະ ການຍອມຮັບຕໍ່ກັບຄ່າໃຊ້ຈ່າຍທີ່ບໍ່ເປັນທາງການ ແລະ ການເປີດເຜີຍຂໍ້ມູນການໃຊ້ຈ່າຍເປັນທາງການ (ຕາຕະລາງລຸ່ມ). ຜົນໄດ້ຮັບຂອງການສໍາຫຼວດ ProFIT ຊີ້ໃຫ້ເຫັນວ່າ ການປະຕິບັດການທີ່ບໍ່ເປັນທາງການໃນການດໍາເນີນທຸລະກິດແມ່ນເປັນເລື່ອງທົ່ວໄປ ແລະ ຖືກຮັບຮູ້ວ່າເປັນສ່ວນໜຶ່ງຂອງການດໍາເນີນງານປົກກະຕິ, ລວມທັງຄ່າໃຊ້ຈ່າຍທີ່ບໍ່ເປັນທາງການ. ວິສາຫະກິດ 2 ສ່ວນ 3 ທີ່ໄດ້ສໍາຫຼວດໃນບົດລາຍງານສະບັບນີ້ໄດ້ເປີດເຜີຍວ່າ ຄ່າໃຊ້ຈ່າຍທີ່ບໍ່ເປັນທາງການເປັນສິ່ງຈໍາເປັນເພື່ອຮັບປະກັນການດໍາເນີນງານທີ່ສະດວກຂອງພວກເຂົາ.

ຕົວຊີ້ວັດການໃຊ້ຈ່າຍທີ່ບໍ່ເປັນທາງການ

ດັດສະນີຍ່ອຍ	%	ຕົວຊີ້ວັດ	ນ້ຳໜັກ (%)
ຄ່າໃຊ້ຈ່າຍທີ່ບໍ່ເປັນທາງການ	100	ອັດຕາສ່ວນຄ່າໃຊ້ຈ່າຍທີ່ບໍ່ເປັນທາງການຕໍ່ກັບລາຍຮັບທັງໝົດ	40
		ຄ່າໃຊ້ຈ່າຍທີ່ບໍ່ເປັນທາງການສາມາດຍອມຮັບໄດ້	15
		ການເຈລະຈາຕໍ່ລອງການຈ່າຍອາກອນ	15

ສືບຕໍ່ໃນໜ້າຕໍ່ໄປ

ຫ້ອງຂໍ້ມູນ 1 ສືບຕໍ່

ຄ່າໃຊ້ຈ່າຍທີ່ບໍ່ເປັນທາງການແມ່ນຈໍາເປັນ	15
ການເປີດເຜີຍຂໍ້ມູນການໃຊ້ຈ່າຍເປັນທາງການ	15

ການເຈລະຈາຕໍ່ລອງການຈ່າຍອາກອນໄດ້ຖືກພົບເຫັນຢ່າງແຜ່ຫຼາຍໃນທົ່ວທຸກແຂວງ, ເກືອບ 70% ຂອງວິສາຫະກິດທັງໝົດ ໄດ້ລາຍງານວ່າມັນເປັນເລື່ອງປົກກະຕິໃນການເຈລະຈາຕໍ່ລອງການຈ່າຍອາກອນ. ການເຈລະຈາຕໍ່ລອງການຈ່າຍອາກອນ ໝາຍເຖິງການປະຕິບັດຂອງເຈົ້າໜ້າທີ່ອາກອນ ແລະ ເຈົ້າຂອງວິສາຫະກິດທີ່ໄດ້ເຂົ້າມາເຈລະຈາກ່ຽວກັບຈໍານວນອາກອນທີ່ຕ້ອງຈ່າຍແທນທີ່ຈະອີງໃສ່ການປະເມີນອາກອນຕາມຄໍາແນະນໍາທີ່ໂປ່ງໃສ ແລະ ຄຸ້ມຄອງການຈັດຕັ້ງປະຕິບັດທີ່ກໍານົດໄວ້. ເຊິ່ງມີລາຍເຫດຜົນທີ່ສໍາຄັນ:

- (i) ກົດໝາຍວ່າດ້ວຍຊ່ວຍສາອາກອນໃນປະເທດ ໃຫ້ພື້ນທີ່ໃນການຕີຄວາມໝາຍອັນກວ້າງຂວາງຂອງກົດລະບຽບ ແລະ ຂັ້ນຕອນການເກັບອາກອນ ເຮັດໃຫ້ເກີດໂອກາດໃນການຕັດສິນໃຈຕາມດຸນພິນິດ.
- (ii) ລະດັບການສຶກສາຂອງຜູ້ຈ່າຍອາກອນ ແລະ ການເຂົ້າເຖິງຂໍ້ມູນຂ່າວສານແມ່ນຈໍາກັດ.
- (iii) ພະນັກງານອາກອນເອງ ມີວຸດທິຈໍາກັດ ຫຼື ໃບຢັ້ງຢືນໃນສາຂາກ່ຽວຂ້ອງ ເພື່ອໃຫ້ການຊ່ວຍເຫຼືອທາງດ້ານເຕັກນິກແກ້ຜູ້ປະກອບການ ໃນການປະຕິບັດຕາມລະບຽບອາກອນ.
- (iv) ຫ້ອງການອາກອນໃນລະດັບແຂວງ ແມ່ນມີໜ້າທີ່ໃນການໃຫ້ຂໍ້ມູນ ແລະ ຊ່ວຍເຫຼືອຜູ້ເສຍອາກອນໃນທ້ອງຖິ່ນທີ່ໃກ້ທີ່ສຸດ, ແຕ່ອາດຈະບໍ່ຈັດໃຫ້ມີກິດຈະກຳທີ່ເປັນລະບົບ ແລະ ປະສານງານກັນ; ແລະ.
- (v) ໃນບາງກໍລະນີ, ການເຈລະຈາຕໍ່ລອງການຈ່າຍອາກອນຖືວ່າມີຄວາມຈໍາເປັນ ເນື່ອງຈາກການຂາດລະບົບການເກັບບັນຊີສອງສົ້ນຂອງວິສາຫະກິດ.

ຜົນໄດ້ຮັບຂອງການປະເມີນໄດ້ຊີ້ໃຫ້ເຫັນວ່າ ມັນມີຄວາມສັບຊ້ອນ, ມີຄ່າໃຊ້ຈ່າຍ ແລະ ໃຊ້ເວລາຫຼາຍສໍາລັບວິສາຫະກິດ ທີ່ຈະປະຕິບັດຕາມກົດໝາຍ, ລະບຽບການ ແລະ ຂັ້ນຕອນໃນ ສປປ ລາວ. ດັ່ງນັ້ນ, ມັນເປັນສິ່ງຈໍາເປັນສໍາລັບລັດຖະບານ ໃນການປະຕິບັດມາດຕະການ ທີ່ເຮັດໃຫ້ການລົງທະບຽນ ແລະ ການຊໍາລະອາກອນງ່າຍຂຶ້ນ ແລະ ມີປະສິດທິພາບ ເຊັ່ນ: ຜ່ານລະບົບອັດຕະໂນມັດ ແລະ ລວມເອົາການລົງທະບຽນກັບການບໍລິການຂອງພາກລັດອື່ນໆ, ລວມທັງການສຶກສາອົບຮົມວິສາຫະກິດ ກ່ຽວກັບຜົນສະທ້ອນຂອງການປະຕິບັດທີ່ບໍ່ເປັນທາງການ ສໍາລັບການສະໜອງທຶນຂອງການບໍລິການສາທາລະນະ.

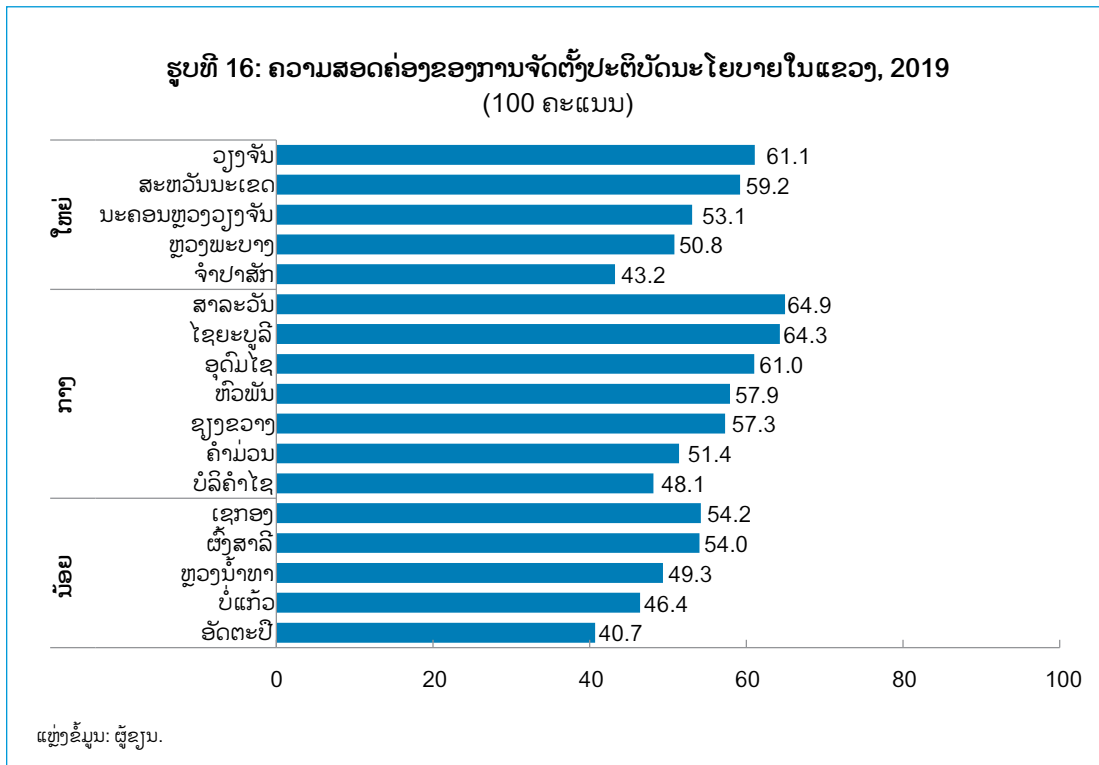
ຍ້ອນບັນຫາທີ່ເກີດຂຶ້ນໃນການຄາດຄະເນຜົນກໍາໄລຢ່າງຖືກຕ້ອງຂອງວິສາຫະກິດຂະໜາດນ້ອຍໃນປະເທດ, ຈຶ່ງສະເໜີໃຫ້ທົດແທນອາກອນທີ່ອີງໃສ່ຜົນກໍາໄລດ້ວຍອາກອນລາຍໄດ້ ຄວນພິຈາລະນາຢ່າງຈິງຈັງໂດຍຜູ້ວາງນະໂຍບາຍ. ລັດຖະບານ ຂຸດໃໝ່ທີ່ນໍາໂດຍພະນາທ່ານນາຍົກລັດຖະມົນຕີ ມີແນວໂນ້ມຫຼາຍທີ່ຈະໃຫ້ພາກເອກະຊົນມີສ່ວນຮ່ວມໃນການກໍານົດນະໂຍບາຍ ເຊິ່ງຖືເປັນໂອກາດອັນດີໃຫ້ແກ່ປະເທດໃນການປ່ຽນແປງນະໂຍບາຍຈັດເກັບອາກອນ.

ແຫຼ່ງຂໍ້ມູນ: ທະນາຄານພັດທະນາອາຊີ, 2021. ດັດສະນີການສ້າງສິ່ງອໍານວຍຄວາມສະດວກທາງດ້ານການຄ້າ, ມະນີລາ; ທະນາຄານ ໂລກ, 2019. ການປະເມີນການໃຊ້ຈ່າຍສາທາລະນະ ແລະ ຄວາມຮັບຜິດຊອບທາງດ້ານການເງິນຂອງ ສປປ ລາວ. ວຽງຈັນ, ສູນສະຖິຕິແຫ່ງຊາດລາວ, 2020. ການສໍາຫຼວດເສດຖະກິດ.

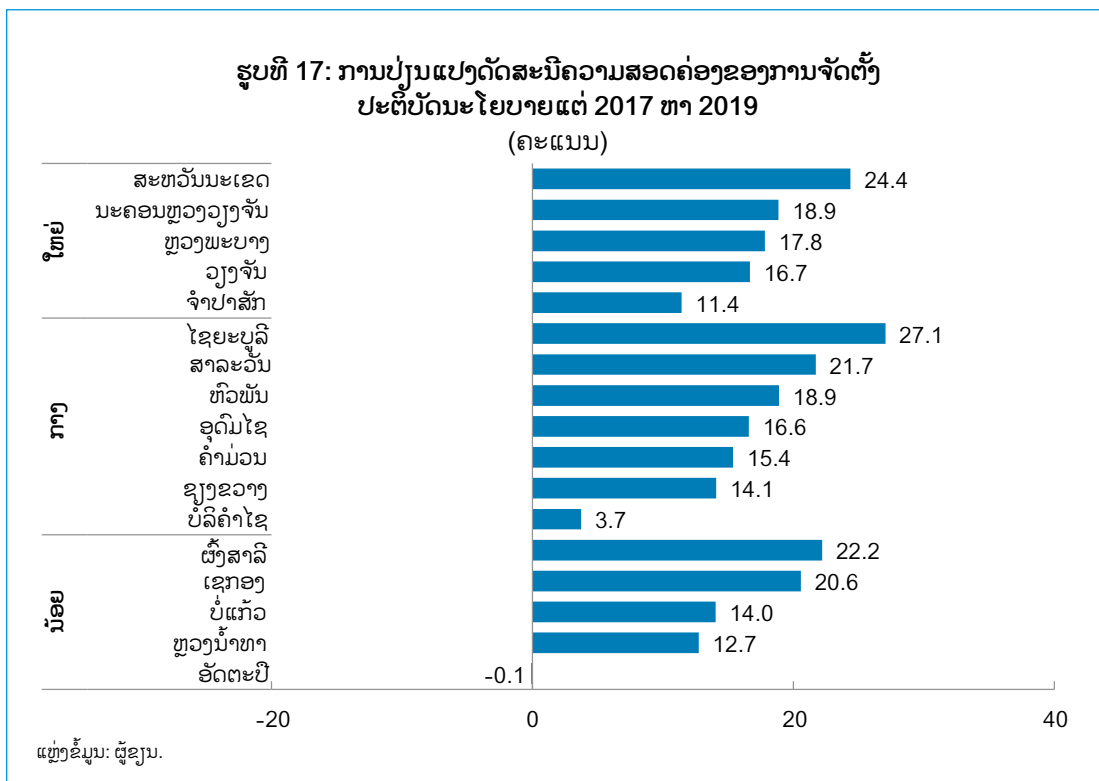
5. ຄວາມສອດຄ່ອງຂອງການຈັດຕັ້ງປະຕິບັດນະໂຍບາຍ

ດັດສະນີຍ່ອຍນີ້ແມ່ນອີງໃສ່ຄວາມຕອບຂອງເຈົ້າຂອງວິສາຫະກິດຈາກຄໍາຖາມ 5 ຂໍ້: (i) ຄວາມໄດ້ປຽບ ໃນການມີສາຍພົວພັນໃກ້ຊິດກັບພາກລັດ; (ii) ຄວາມຄິດເຫັນຂອງພວກເຂົາກ່ຽວກັບການໃຫ້ບູລິມະສິດວິສາຫະກິດຂອງພາກລັດ; (iii) ຄວາມສອດຄ່ອງຂອງການຈັດຕັ້ງປະຕິບັດລະບຽບແຫ່ງຊາດຂອງອົງການປົກຄອງແຂວງ; (iv) ຄວາມສອດຄ່ອງລະຫວ່າງລະບຽບໃນຂັ້ນແຂວງ ແລະລະບຽບການລະດັບຊາດ; ແລະ (v) ການປະສານສົມທົບພາຍໃນແຂວງເພື່ອສະໜັບສະໜູນພາກທຸລະກິດ ແລະ ລະບຽບການຂອງແຂວງ. ຈາກການສົນທະນາກັບວິສາຫະກິດສະແດງໃຫ້ເຫັນເຖິງສາເຫດຕົ້ນຕໍຂອງຄວາມບໍ່ສອດຄ່ອງຂອງລະບຽບການທ້ອງຖິ່ນ ທີ່ມັກຈະບໍ່ສອດຄ່ອງລະບຽບທີ່ອອກໂດຍສູນກາງ (ຮູບທີ 16).

- **ແຂວງຂະໜາດໃຫຍ່**, ແຂວງວຽງຈັນໄດ້ຄະແນນສູງສຸດເຖິງ 61.1, ໃນຂະນະທີ່ ແຂວງຈໍາປາສັກ ແມ່ນໄດ້ຄະແນນໜ້ອຍສຸດພຽງ 43.2 ຄະແນນ.
- **ແຂວງຂະໜາດກາງ**, ແຂວງສາລະວັນໄດ້ຄະແນນສູງສຸດເຖິງ 64.9, ໃນຂະນະທີ່ ແຂວງບໍລິຄໍາໄຊ ໄດ້ຄະແນນຕໍ່າສຸດ, ເຊິ່ງໄດ້ຕໍ່ກວ່າ 50 ຄະແນນ.
- **ແຂວງຂະໜາດນ້ອຍ**, ແຂວງເຊກອງ ແລະ ຜົ້ງສາລີ ໄດ້ຄະແນນສູງກວ່າແຂວງອື່ນໆເລັກນ້ອຍ ໃນດັດສະນີດັ່ງກ່າວ, ແຕ່ຍັງມີຄະແນນຕໍ່າຢູ່. ອັດຕະປືໄດ້ຄະແນນຕໍ່າສຸດ ໄດ້ພຽງ 40.7 ຄະແນນ.

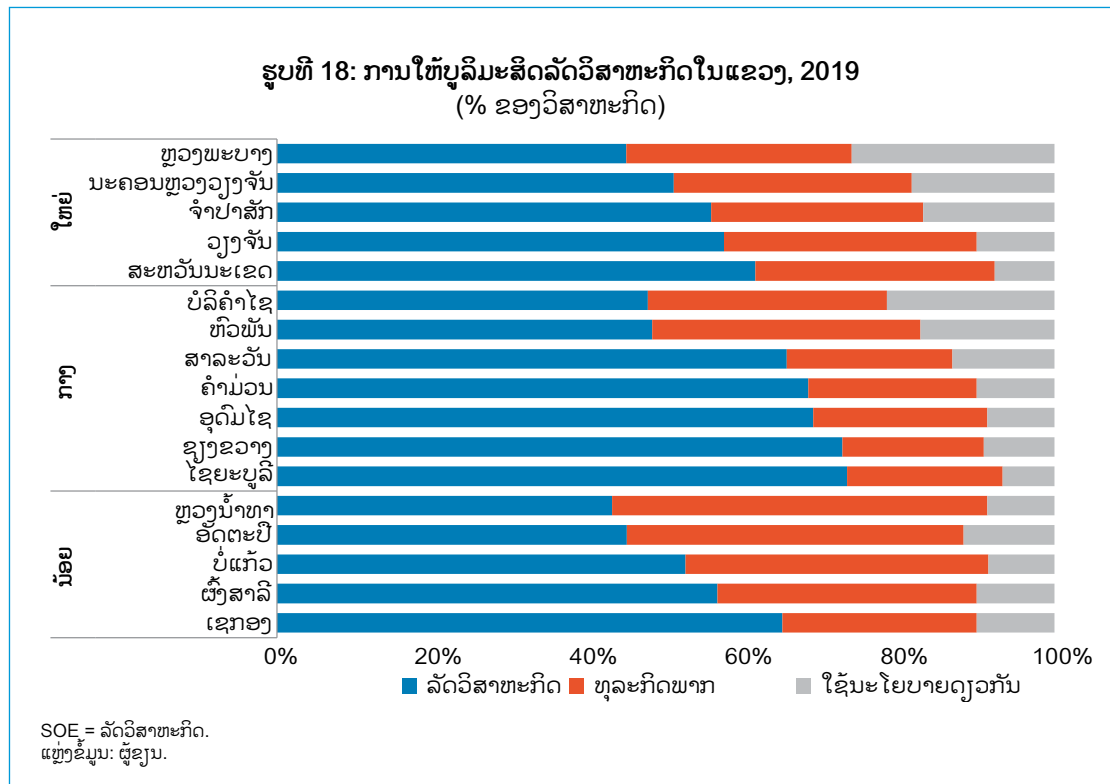


ການຈັດຕັ້ງປະຕິບັດນະໂຍບາຍ ແມ່ນໄດ້ຖືກປັບປຸງທຸກແຂວງ, ຍົກເວັ້ນແຂວງອັດຕະປື (ຮູບທີ 17).



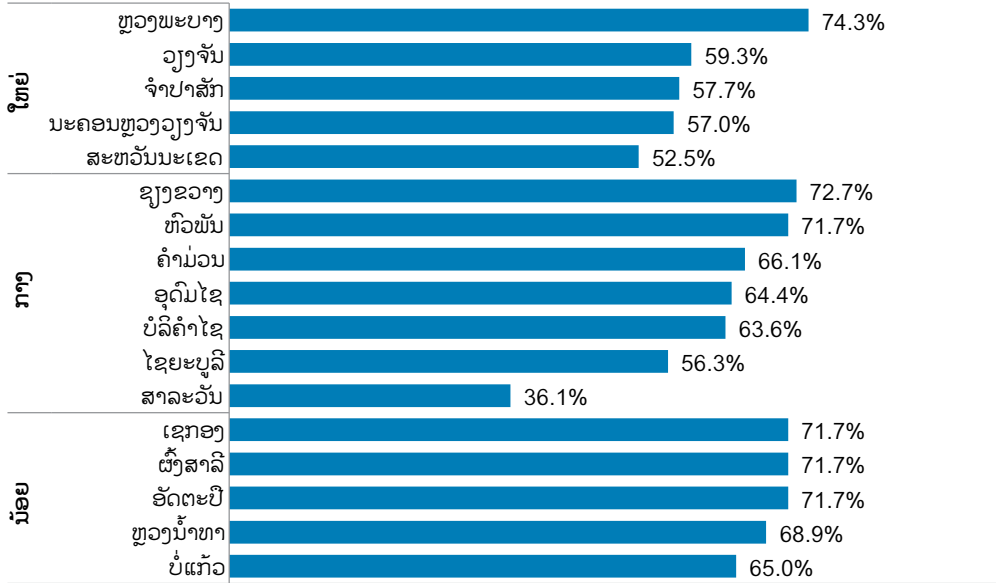
ອົງການປົກຄອງແຂວງມີແນວໂນ້ມສະໜັບສະໜູນລັດວິສາຫະກິດຫຼາຍກວ່າທຸລະກິດພາກເອກະຊົນ (ຮູບທີ 18). ໃນປະເທດມີລັດວິສາຫະກິດທັງໝົດ 183 ຫົວໜ່ວຍ, ວິສາຫະກິດສ່ວນຫຼາຍແມ່ນຕັ້ງຢູ່ເຂດເສດຖະກິດພິເສດ ແລະ ກ່ຽວຂ້ອງກັບຂະແໜງໂທລະຄົມ, ພະລັງງານ, ການເງິນ, ແຮ່ທາດ, ການຂົນສົ່ງ ແລະ ການບໍລິການຂອງພາກລັດ. ລັດຖະບານໄດ້ເລີ່ມປັບປຸງໂຄງສ້າງ ແລະ ຫັນລັດວິສາຫະກິດມາເປັນເອກະຊົນ ລວມທັງການເພີ່ມສິດເປັນເຈົ້າຂອງເອກະຊົນໃນລັດວິສາຫະກິດ ໂດຍຜ່ານການຈັດທະບຽນໃນຕະຫຼາດຫຼັບຊັບລາວ, ອົງການປົກຄອງແຂວງຄວນພິຈາລະນາການປະຕິຮູບເຫຼົ່ານີ້ ເພື່ອຊຸກຍູ້ການເຕີບໂຕທາງດ້ານເສດຖະກິດໃນຂອບເຂດອຳນາດຂອງຕົນເອງ ແລະ ເພື່ອສ້າງຄວາມສະດວກໃຫ້ມີລະດັບການ ແຂ່ງຂັນທີ່ມີເປັນທຳ.

- **ແຂວງຂະໜາດໃຫຍ່**, ແຂວງສະຫວັນນະເຂດ 61.5% ຂອງຜູ້ຕອບແບບສອບຖາມເຫັນວ່າ ອົງການປົກຄອງແຂວງສະໜັບສະໜູນລັດວິສາຫະກິດຫຼາຍກວ່າທຸລະກິດພາກເອກະຊົນ, ຫຼາຍກວ່າ 50% ຂອງຜູ້ຕອບແບບສອບຖາມຢູ່ນະຄອນຫຼວງວຽງຈັນ, ແຂວງຈຳປາສັກ ແລະ ແຂວງວຽງຈັນ ແມ່ນສະໜັບສະໜູນຄວາມຄິດເຫັນດັ່ງກ່າວ.
- **ແຂວງຂະໜາດກາງ**, ແຂວງໄຊຍະບູລີ 73.3% ຂອງຜູ້ຕອບແບບສອບຖາມທັງໝົດລາຍງານວ່າ ອົງການປົກຄອງແຂວງສະໜັບສະໜູນລັດວິສາຫະກິດຫຼາຍກວ່າທຸລະກິດພາກເອກະຊົນ. ຈາກນັ້ນ, 72.7% ຂອງຜູ້ຕອບແບບສອບຖາມຢູ່ແຂວງຊຽງຂວາງເຫັນດີກັບຄວາມຄິດເຫັນດັ່ງກ່າວ.
- **ແຂວງຂະໜາດນ້ອຍ**, ເກືອບສອງສ່ວນສາມຂອງຜູ້ຕອບແບບສອບຖາມຢູ່ແຂວງເຊກອງລາຍງານ ວ່າອົງການປົກຄອງແຂວງສະໜັບສະໜູນລັດວິສາຫະກິດຫຼາຍກວ່າທຸລະກິດພາກເອກະຊົນ, ຕໍ່ມາ ແມ່ນແຂວງຜົ້ງສາລີ (56.7%) ແລະ ແຂວງບໍ່ແກ້ວ (52.5%). ແຂວງຫຼວງນ້ຳທາ ແລະ ແຂວງອັດຕະປື ເປັນພຽງແຕ່ສອງແຂວງທີ່ຜູ້ເຫັນດີກັບຄວາມຄິດເຫັນດັ່ງກ່າວໜ້ອຍກວ່າເຄິ່ງໜຶ່ງ.



ວິສາຫະກິດທີ່ມີສາຍພົວພັນໃກ້ຊິດກັບອົງການປົກຄອງທ້ອງຖິ່ນ ຈະໄດ້ຮັບປະໂຫຍດຫຼາຍຂຶ້ນໃນແຕ່ຂອງ ສັນຍາ, ທີ່ດິນ, ຊັບພະຍາກອນ ແລະ ອື່ນໆ (ຮູບທີ 19). ເພື່ອຫຼຸດຜ່ອນຄວາມລຳອຽງ ລັດຖະບານແຫ່ງຊາດ ແລະ ອົງການປົກຄອງແຂວງຕ້ອງຮ່ວມກັນແກ້ໄຂສິ່ງທ້າທາຍນີ້ ໂດຍການເຜີຍແຜ່ຂໍ້ມູນຢ່າງເປັນທາງ ການຜ່ານທາງອອນລາຍ ແລະ ສ້າງເວທີການແຂ່ງຂັນສຳລັບທົ່ວທຸກວິສາຫະກິດ ໂດຍບໍ່ຄຳນຶງເຖິງຄວາມ ສຳພັນສ່ວນບຸກຄົນກັບພະນັກງານລັດ.

ຮູບທີ 19: ຄວາມໄດ້ປຽບຂອງການມີສາຍພົວພັນໃກ້ຊິດໃນແຂວງ, 2019
(% ຂອງຜູ້ຕອບແບບສອບຖາມທີ່ລາຍງານວ່າໄດ້ປຽບ)



ແຫຼ່ງຂໍ້ມູນ: ຜູ້ຊຽນ.

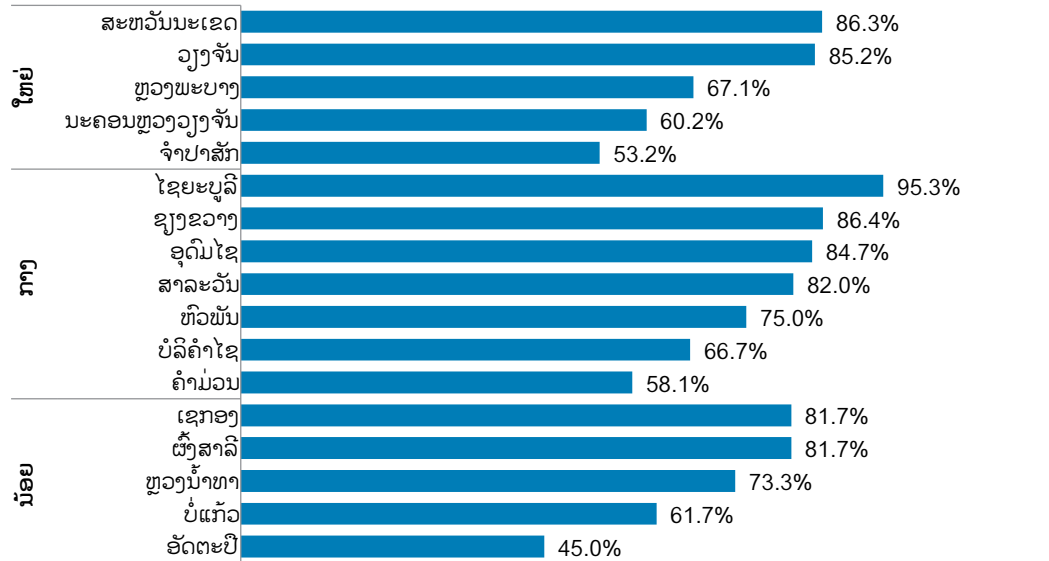
- **ແຂວງຂະໜາດໃຫຍ່**, ແຂວງຫຼວງພະບາງເກືອບ 75% ຂອງຜູ້ຕອບແບບສອບຖາມທີ່ລາຍງານວ່າ ພວກເຂົາໄດ້ດຳເນີນທຸລະກິດໂດຍຜ່ານການມີສາຍພົວພັນທີ່ໃກ້ຊິດກັບພະນັກງານລັດ, ໃນຂະນະທີ່ຕົວເລກດັ່ງກ່າວທຽບໃສ່ແຂວງອື່ນໆຢູ່ໃນລະຫວ່າງ 50% ຫາ 60%.
- **ແຂວງຂະໜາດກາງ**, ແຂວງຊຽງຂວາງມີອັດຕາສ່ວນຜູ້ຕອບສຽງສຸດ 72.7% ທີ່ລາຍງານວ່າ ພວກເຂົາຕ້ອງໃຊ້ຄວາມສຳພັນທີ່ໃກ້ຊິດກັບພາກລັດ ເພື່ອສ້າງຕັ້ງ ແລະ ດຳເນີນທຸລະກິດຂອງພວກເຂົາ, ໃນຂະນະທີ່ອັດຕາສ່ວນຂອງແຂວງອື່ນໆແມ່ນຢູ່ລະຫວ່າງ 30% ຫາ 70%.
- **ແຂວງຂະໜາດນ້ອຍ**, ໃນສາມແຂວງ, 71.7% ຂອງຜູ້ຕອບແບບສອບຖາມ ແມ່ນໄດ້ນຳໃຊ້ຄວາມສຳພັນທີ່ໃກ້ຊິດກັບພາກລັດ ເພື່ອດຳເນີນທຸລະກິດຂອງພວກເຂົາ, ເຖິງວ່າຈະອີງໃສ່ຄ່າສະເລ່ຍ ແຕ່ຍັງມີຄວາມແຕກຕ່າງກັນຫຼາຍລະຫວ່າງວິສາຫະກິດ.

ຜົນຂອງການປະເມີນຂັ້ນຂ້າງແຕກຕ່າງກັນຫຼາຍອີງຕາມຂະໜາດແຂວງ ກ່ຽວກັບຄວາມຄິດເຫັນຄວາມສອດຄ່ອງຂອງການຈັດຈັ້ງຕັ້ງປະຕິບັດນະໂຍບາຍ ແລະ ລະບຽບການລະຫວ່າງສູນກາງ ແລະ ລະດັບ ແຂວງ (ຮູບທີ 20).

- **ແຂວງຂະໜາດໃຫຍ່**, ຫຼາຍກວ່າ 85% ຂອງວິສາຫະກິດຢູ່ແຂວງສະຫວັນນະເຂດ ແລະ ແຂວງ ວຽງຈັນ ລາຍງານວ່າ ການຈັດຕັ້ງປະຕິບັດນະໂຍບາຍແຫ່ງຊາດຢູ່ແຂວງຂອງພວກເຂົາແມ່ນສອດຄ່ອງກັນ.
- **ແຂວງຂະໜາດກາງ**, ຜູ້ຕອບແບບສອບຖາມຈາກແຂວງເຫຼົ່ານີ້ແມ່ນມີຄວາມຄິດເຫັນໃນທາງບວກ ກ່ຽວກັບຄວາມສອດຄ່ອງຂອງການຈັດຕັ້ງປະຕິບັດນະໂຍບາຍລະຫວ່າງຂັ້ນສູນກາງ ແລະ ລະດັບ ແຂວງ.
- **ແຂວງຂະໜາດນ້ອຍ**, ບັນດາແຂວງເຫຼົ່ານີ້ເຫັນວ່າ ການຈັດຕັ້ງປະຕິບັດນະໂຍບາຍລະຫວ່າງຂັ້ນ ສູນກາງ ແລະ ລະດັບແຂວງຍັງມີຄວາມສອດຄ່ອງໜ້ອຍກວ່າ.

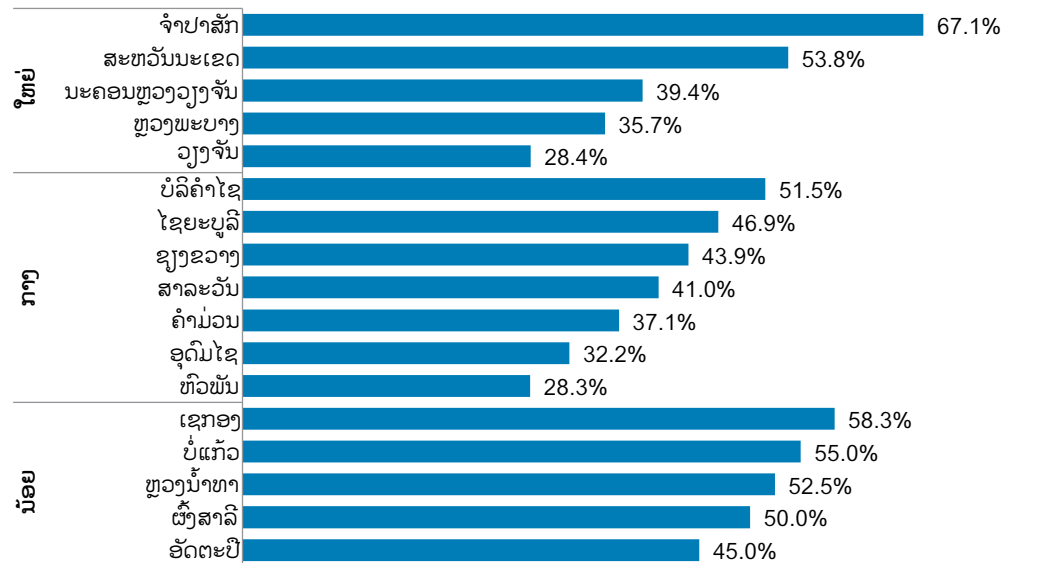
ການຮັບປະກັນຄວາມສອດຄ່ອງຂອງລະບຽບການໃນລະດັບສູນກາງ ແລະ ລະດັບ ແຂວງ ແມ່ນສິ່ງທີ່ສຳຄັນໃນການບັບປຸງສະພາບແວດລ້ອມການດຳເນີນທຸລະກິດ. ຄວາມແຕກຕ່າງຂອງລະບຽບການຍັງຖືກພົບເຫັນໃນແຕ່ລະແຂວງກ່ຽວກັບສະພາບແວດລ້ອມການດຳເນີນທຸລະກິດ (ຮູບທີ 21).

ຮູບທີ 20: ຄວາມສອດຄ່ອງຂອງການຈັດຕັ້ງປະຕິບັດລະບຽບແຫ່ງຊາດໃນແຂວງ, 2019
(% ຂອງຜູ້ຕອບ “ສອດຄ່ອງ”)



ແຫຼ່ງຂໍ້ມູນ: ຜູ້ຊຽນ.

ຮູບທີ 21: ແຂວງໄດ້ອອກລະບຽບເພີ່ມເຕີມທີ່ແຕກຕ່າງຈາກຂັ້ນສູນກາງ ຫຼື ບໍ່
(% ຂອງຜູ້ຕອບ “ແມ່ນ”)



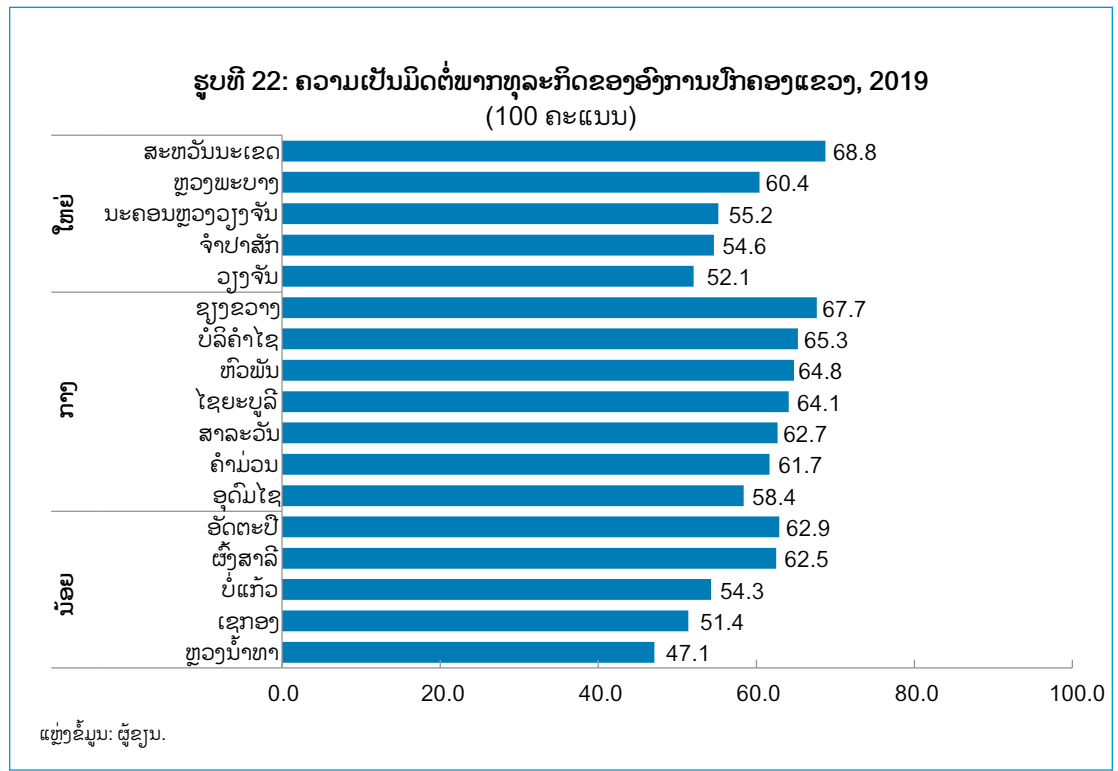
ແຫຼ່ງຂໍ້ມູນ: ຜູ້ຊຽນ.

- **ແຂວງຂະໜາດໃຫຍ່**, ຫຼາຍກວ່າສອງສ່ວນສາມຂອງວິສາຫະກິດຢູ່ແຂວງຈໍາປາສັກເຊື່ອວ່າ ແຂວງ ໄດ້ອອກລະບຽບເພີ່ມເຕີມ ທີ່ບໍ່ສອດຄ່ອງກັບລະບຽບທີ່ກຳນົດ ໂດຍລັດຖະບານຈາກສູນກາງ.
- **ແຂວງຂະໜາດກາງ**, ວິສາຫະກິດຢູ່ແຂວງຫົວພັນສ່ວນຫຼາຍເຫັນວ່າ ລະບຽບທີ່ປະຕິບັດຢູ່ພາຍໃນ ແຂວງແມ່ນສອດຄ່ອງກັບລະບຽບທີ່ກຳນົດ ໂດຍລັດຖະບານຈາກສູນກາງ.
- **ແຂວງຂະໜາດນ້ອຍ**, ຫຼາຍກວ່າເຄິ່ງໜຶ່ງຂອງວິສາຫະກິດທັງໝົດຢູ່ໃນແຂວງຂະໜາດນ້ອຍ ມີແນວໂນ້ມເຫັນວ່າ ລະບຽບທີ່ຈັດຕັ້ງປະຕິບັດຢູ່ທ້ອງຖິ່ນແມ່ນແຕກຕ່າງຈາກລະບຽບທີ່ກຳນົດ ໂດຍ ລັດຖະບານຈາກສູນກາງ.

6. ຄວາມເປັນມິດຕໍ່ພາກທຸລະກິດຂອງອົງການປົກຄອງແຂວງ

ຄວາມເປັນມິດຕໍ່ພາກທຸລະກິດຂອງອົງການປົກຄອງແຂວງແມ່ນຖືກວັດແທກໂດຍ 4 ຕົວຊີ້ວັດ: (i) ທັດສະນະຄະຕິຂອງອົງການປົກຄອງຂັ້ນແຂວງຕໍ່ກັບທຸລະກິດພາກເອກະສົນ; (ii) ການສະໜັບສະໜູນຂອງອົງການປົກຄອງແຂວງ ຕໍ່ກັບທຸລະກິດພາກເອກະສົນທີ່ຢູ່ໃນພື້ນທີ່; (iii) ການນໍາໃຊ້ວິທີການໃໝ່ໃນການແກ້ໄຂບັນຫາ; ແລະ (iv) ຄວາມຮັບຮູ້ຂອງພາກເອກະຊົນກ່ຽວກັບຄໍາສັ່ງທ່ານນາຍົກລັດຖະມົນຕີເລກທີ 02/2018 (ຮູບທີ 22).

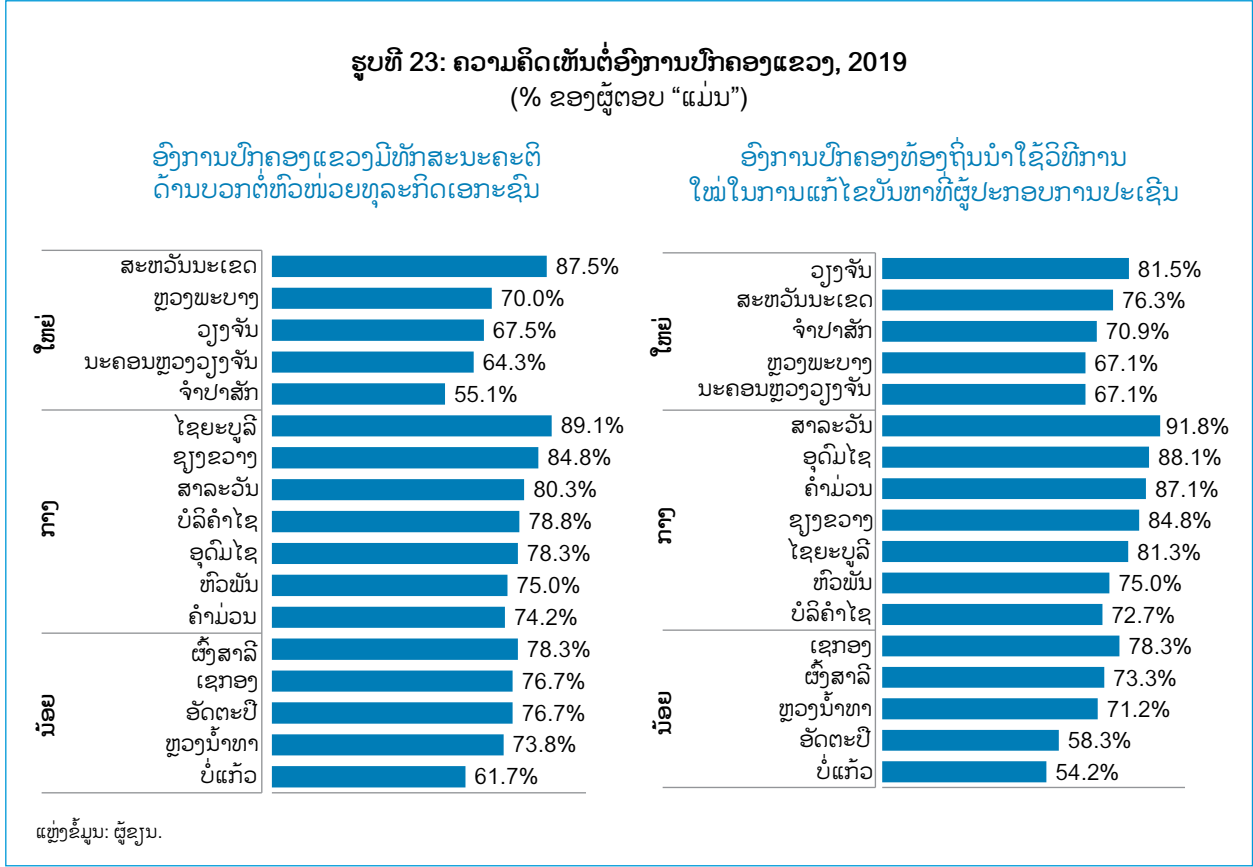
- **ແຂວງຂະໜາດໃຫຍ່**, ຄະແນນຄວາມເປັນມິດຕໍ່ພາກທຸລະກິດຂອງອົງການປົກຄອງແຂວງສໍາລັບ ແຂວງຂະໜາດໃຫຍ່ແມ່ນຢູ່ລະຫວ່າງຫຼາຍກວ່າ 50 ຄະແນນເລັກນ້ອຍຢູ່ແຂວງວຽງຈັນ ຫາ 68.8 ຄະແນນຢູ່ແຂວງສະຫວັນນະເຂດ.
- **ແຂວງຂະໜາດກາງ**, ແຕ່ລະແຂວງເຫັນວ່າມີຄະແນນແຕກຕ່າງກັນເລັກນ້ອຍ, ຈາກ 58.4 ຢູ່ ແຂວງບໍລິຄໍາໄຊ ຫາ 67.7 ຄະແນນ ຢູ່ແຂວງໄຊຍະບູລີ.
- **ແຂວງຂະໜາດນ້ອຍ**, ແຂວງອັດຕະປື, ສາມາດຍາດໄດ້ 62.9 ຄະແນນ ສໍາລັບຄວາມເປັນມິດ ຕໍ່ພາກທຸລະກິດຂອງອົງການປົກຄອງແຂວງ, ເຊິ່ງຖືເປັນຄະແນນສູງສຸດໃນບັນດາແຂວງຂະໜາດນ້ອຍ, ໃນຂະນະທີ່ແຂວງຫຼວງນໍ້າທາໄດ້ຄະແນນໜ້ອຍສຸດ.



ອັດຕາສ່ວນຂອງວິສາຫະກິດທີ່ລາຍງານວ່າ ອົງການບຸກຄອງແຂວງໄດ້ໃຫ້ການຊ່ວຍເຫຼືອໃນການພັດທະນາວິສາຫະກິດເອກະຊົນແມ່ນຍັງຂ້ອນຂ້າງສູງ (ຮູບທີ 23).

- **ແຂວງຂະໜາດໃຫຍ່**, 87.5% ຂອງວິສາຫະກິດຢູ່ແຂວງສະຫວັນນະເຂດເຫັນວ່າ ອົງການບຸກຄອງ ແຂວງພວກເຂົາມີທັກສະນະຄະຕິທາງບວກຕໍ່ກັບທຸລະກິດພາກເອກະຊົນ, ໃນຂະນະທີ່ແຂວງຈຳປາສັກແມ່ນໄດ້ຄະແນນຕໍ່າສຸດພຽງ 55.1%.
- **ແຂວງຂະໜາດກາງ**, ຫຼາຍກວ່າ 70% ຂອງຜູ້ຕອບແບບສອບຖາມ ໃນແຂວງ ຜົ້ງສາລີ, ເຊກອງ, ຫຼວງນ້ຳທາ, ແລະ ອັດຕະປື ເຫັນວ່າ ອົງການບຸກຄອງ ແຂວງມີທັກສະນະຄະຕິທາງບວກຕໍ່ກັບທຸລະກິດພາກເອກະຊົນ ແລະ ຈະນຳໃຊ້ວິທີການໃໝ່ ເພື່ອຊ່ວຍແກ້ໄຂບັນຫາທີ່ເກີດຂຶ້ນກັບພາກທຸລະກິດ.
- **ແຂວງຂະໜາດນ້ອຍ**, ຫຼາຍກວ່າ 70% ຂອງຜູ້ຕອບແບບສອບຖາມຢູ່ແຂວງຜົ້ງສາລີ, ເຊກອງ, ຫຼວງນ້ຳທາ ແລະ ອັດຕະປື ເຫັນວ່າອົງການບຸກຄອງແຂວງພວກເຂົາມີທັກສະນະຄະຕິທາງບວກຕໍ່ ກັບທຸລະກິດພາກເອກະຊົນ ແລະ ໄດ້ນຳໃຊ້ວິທີການໃໝ່ເພື່ອແກ້ໄຂບັນຫາ ແລະ ສິ່ງທ້າທາຍທີ່ຜູ້ປະກອບການປະເຊີນ, ໃນຂະນະທີ່ຕໍ່າກວ່າ 60% ຂອງຜູ້ຕອບແບບສອບຖາມທັງໝົດຢູ່ແຂວງບໍ່ແກ້ວເຫັນດີກັບຄວາມຄິດເຫັນດັ່ງກ່າວ.

ຮູບທີ 23: ຄວາມຄິດເຫັນຕໍ່ອົງການບຸກຄອງແຂວງ, 2019
(% ຂອງຜູ້ຕອບ “ແມ່ນ”)





ພາກສະເໜີ 4

ການເລືອກເອົາບາງບັນຫາ
ທາງດ້ານນະໂຍບາຍ

A. ໂຄງສ້າງຂອງວິສາຫະກິດໃນ ສປປ ລາວ

ສູນສະຖິຕິແຫ່ງຊາດຂອງ ສປປ ລາວ ໄດ້ດໍາເນີນການສໍາຫຼວດເສດຖະກິດ 3 ຄັ້ງໃນໄລຍະເວລາ 15 ປີ, ໃນປີ 2006, 2013 ແລະ 2020. ການສໍາຫຼວດເສດຖະກິດໄດ້ສະໜອງຂໍ້ມູນທີ່ສໍາຄັນຂອງລັດວິສາຫະກິດ ໃນປະເທດ ເຊັ່ນ: ກິດຈະກຳການເຄື່ອນໄຫວຂອງພວກເຂົາແບ່ງຕາມຂະແໜງການ, ການຈ້າງງານ, ຂະໜາດວິສາຫະກິດ, ລາຍຮັບ, ລາຍຈ່າຍ, ການເງິນ ແລະ ຄວາມສອດຄ່ອງຂອງການປະຕິບັດຕາມຂໍ້ກຳນົດ ກົດລະບຽບຕ່າງໆ. ການສໍາຫຼວດເຫຼົ່ານີ້ສະແດງໃຫ້ເຫັນເຖິງ ການເຕີບໂຕຂອງວິສາຫະກິດຍັງຖືກຈຳກັດໃນ 15 ປີຜ່ານມາ, ທັງໃນດ້ານຈຳນວນຂອງວິສາຫະກິດ ແລະ ໂຄງສ້າງລວມຂະໜາດຂອງວິສາຫະກິດ (ຕາຕະລາງ 8).

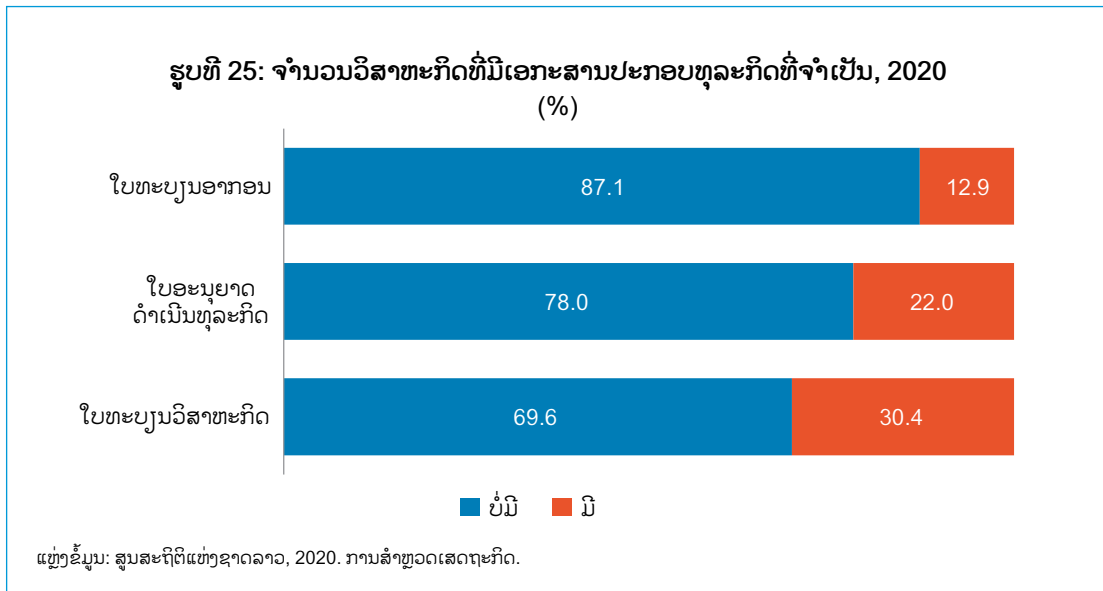
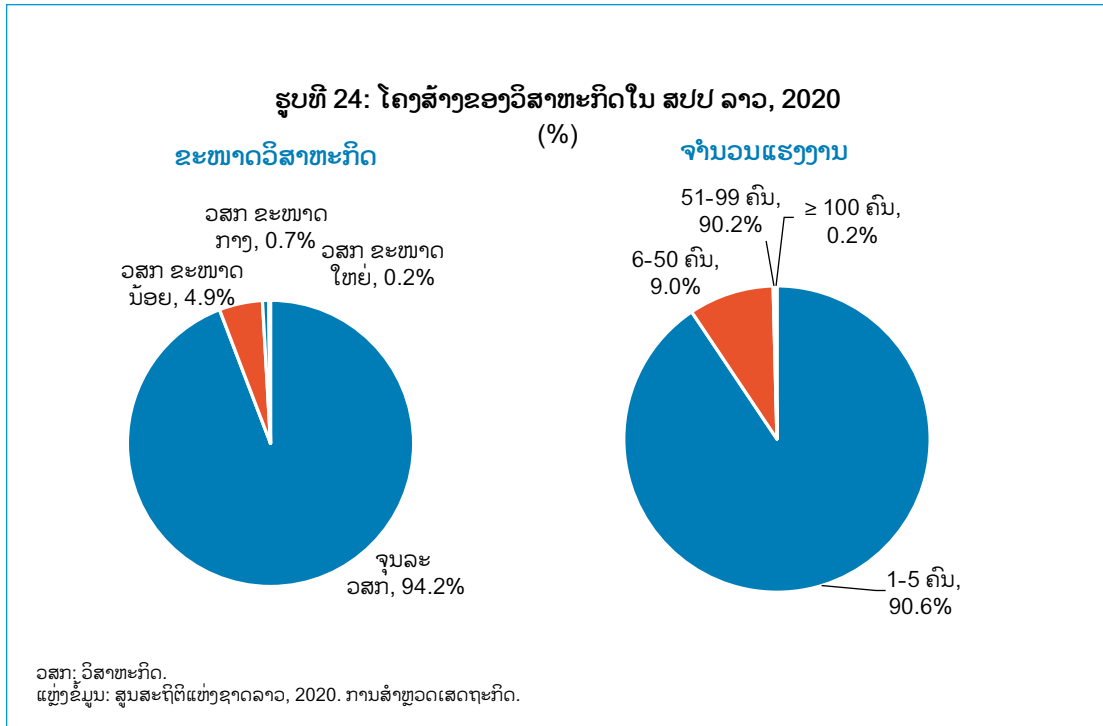
ຕາຕະລາງ 8: ບາງຕົວຊີ້ວັດຂອງວິສາຫະກິດ, 2006–2020 (%)

ຕົວຢ່າງ	2006	2013	2020
ທະບຽນວິສາຫະກິດ			
- ມີ	40.0	34.9	30.4
- ບໍ່ມີ	60.0	65.1	69.6
ເລກປະຈຳຕົວອາກອນ			
- ມີ	8.0	14.8	12.9
- ບໍ່ມີ	92.0	85.2	87.1
ຂະໜາດຂອງວິສາຫະກິດ			
- ຈຸນລະວິສາຫະກິດ	93.5	86.0	94.2
- ນ້ອຍ	4.2	9.2	4.9
- ກາງ	2.2	5.0	0.7
- ໃຫຍ່	0.2	0.2	0.7

ໝາຍເຫດ: ນິຍາມຂະໜາດຂອງວິສາຫະກິດໃນປີ 2020 ແມ່ນແຕກຕ່າງກັນ, ອີງຕາມດໍາລັດຂອງນາຍົກລັດຖະມົນຕີເລກທີ 25, ລົງວັນທີ 16 ມັງກອນ, 2017 ວ່າດ້ວຍວິສາຫະກິດຂະໜາດນ້ອຍ ແລະ ກາງ.
ແຫຼ່ງຂໍ້ມູນ: ສູນສະຖິຕິແຫ່ງຊາດລາວ, ການສໍາຫຼວດເສດຖະກິດເລືອກບາງປີ.

ຈຸນລະວິສາຫະກິດ ແລະ ວິສາຫະກິດຂະໜາດນ້ອຍແມ່ນຖືຄອງໃນໂຄງສ້າງທຸລະກິດຂອງເສດຖະກິດ. ໃນປີ 2020, ຈຸນລະວິສາຫະກິດກວມອັດຕາສ່ວນສູງເຖິງ 94.2% ຂອງວິສາຫະກິດທັງໝົດ, ຕໍ່ມາແມ່ນວິສາຫະກິດຂະໜາດນ້ອຍກວມອັດຕາສ່ວນ 4.9%, ວິສາຫະກິດຂະໜາດກາງກວມ 0.7% ແລະ ຂະໜາດໃຫຍ່ກວມ 0.2%. ໃນດ້ານຂອງການຈ້າງງານ, ວິສາຫະກິດສ່ວນຫຼາຍມີຈຳນວນແຮງງານ 5 ຄົນ ຫຼື ໜ້ອຍກວ່າ (90.6%), ໃນຂະນະທີ່ວິສາຫະກິດທີ່ມີຈຳນວນແຮງງານຫຼາຍກວ່າ 50 ຄົນ, ກວມອັດຕາສ່ວນພຽງ 0.4% ຂອງວິສາຫະກິດທັງໝົດ (ຮູບທີ 24). ສໍາລັບລະດັບການສຶກສາຂອງບັນດາເຈົ້າຂອງວິສາຫະກິດ, ສອງສ່ວນສາມຂອງວິສາຫະກິດທັງໝົດຈົບລະດັບການສຶກສາໃນຊັ້ນມັດທະຍົມປາຍ.

ຄວາມບໍ່ເປັນທາງການກໍຍັງສູງ, ໂດຍສະເພາະລະຫວ່າງຈຸນລະວິສາຫະກິດ ແລະ ວິສາຫະກິດຂະໜາດນ້ອຍ. ໃນປີ 2020, ມີພຽງ 30.4% ຂອງວິສາຫະກິດທັງໝົດທີ່ລາຍງານວ່າ ພວກເຂົາຈົດທະບຽນວິສາຫະກິດແລ້ວ, ເຊິ່ງຫຼຸດລົງຈາກ 34.9% ໃນປີ 2013 ແລະ 40% ໃນປີ 2006. ອັດຕາສ່ວນຂອງວິສາຫະກິດທີ່ມີເລກປະຈຳຕົວອາກອນເພີ່ມຂຶ້ນເລັກນ້ອຍຈາກ 8.0% ໃນປີ 2006 ມາເປັນ 12.9% ໃນປີ 2020. ເຖິງຢ່າງໃດກໍຕາມ, ອັດຕາສ່ວນໂດຍລວມຂອງວິສາຫະກິດທີ່ມີເລກປະຈຳຕົວອາກອນຍັງຄົງຕໍ່າ (ຮູບທີ 25). ໃນຂະນະດຽວກັນ, ພາລະໃນການປະຕິບັດລະບຽບຂອງທຸລະກິດແມ່ນຂ້ອນຂ້າງສູງສໍາລັບວິສາຫະກິດຂະໜາດນ້ອຍ, ເນື່ອງຈາກວ່າຄ່າໃຊ້ຈ່າຍ ແລະ ເວລານໍາໃຊ້ໃນການຂໍທະບຽນວິສາຫະກິດ, ການຂໍອະນຸຍາດສໍາລັບເລີ່ມຕົ້ນດໍາເນີນທຸລະກິດຄົງທີ່. ວິສາຫະກິດທີ່ໄດ້ຈົດທະບຽນ



ຢ່າງໃດກໍຕ້ອງລາຍງານວ່າ ໄດ້ຖືກກວດກາລະດັບຢ່າງເຂັ້ມຂຸ້ນຈາກເຈົ້າໜ້າທີ່, ເຊິ່ງມັນບໍ່ໄດ້ສ້າງສິ່ງຈູງໃຈສຳລັບວິສາຫະກິດທີ່ເປັນທາງການໃຫ້ໄປລົງທະບຽນກັບອົງການປົກຄອງທີ່ກ່ຽວຂ້ອງ.

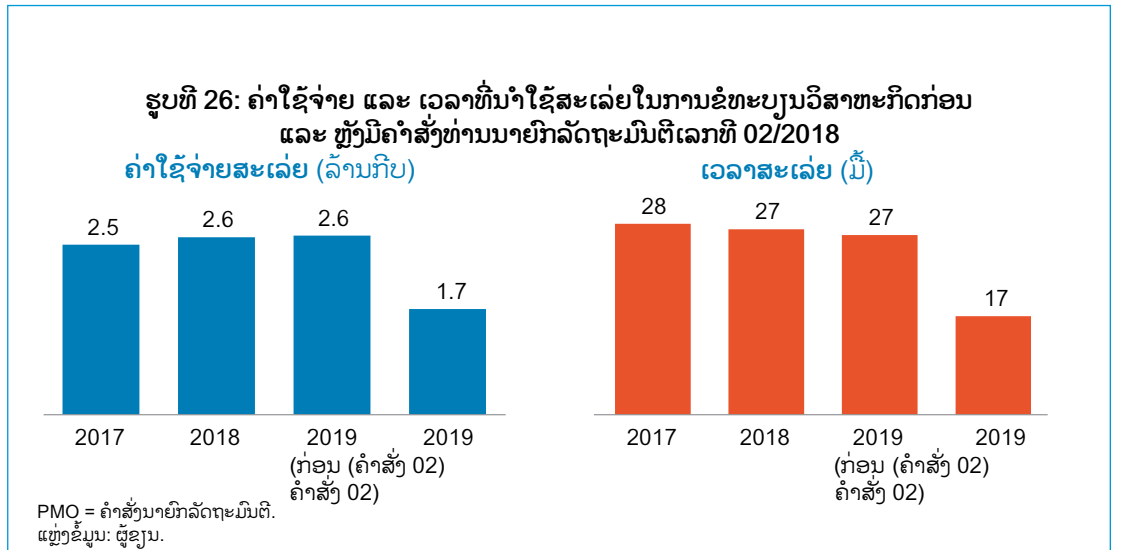
ການນຳໃຊ້ການເງິນຢ່າງເປັນທາງການ, ວິທີການບັນຊີທີ່ທັນສະໄໝ ແລະ ເຕັກໂນໂລຊີຂໍ້ມູນຂ່າວສານ ແລະ ການສື່ສານ (ICT) ແມ່ນຂັ້ນຕອນສຳຄັນສຳລັບທຸລະກິດສ່ວນຫຼາຍ. ມີພຽງແຕ່ 3.3% ຂອງວິສາຫະກິດທີ່ປະຕິບັດຕາມລະບົບບັນຊີທົ່ວໄປ ແລະ 0.5% ນຳໃຊ້ບັນຊີຄູ. ໃນຂະນະທີ່ 96.4% ຂອງວິສາຫະກິດ ບໍ່ໄດ້ນຳໃຊ້ການບັນຊີໃດໆເລີຍ. ການຂາດລະບົບບັນຊີທີ່ເຊື່ອຖືໄດ້ ເຮັດໃຫ້ມີຄວາມຫຍຸ້ງຍາກໃນການເຂົ້າໃຈ, ປະເມີນໃບດຸ່ນດ່ຽງ, ລາຍຮັບ ແລະ ລາຍຈ່າຍຂອງວິສາຫະກິດ, ສິ່ງດັ່ງກ່າວໄດ້ກົດຂວາງການຄາດຄະເນທີ່ຖືກຕ້ອງກ່ຽວກັບໜີ້ສິນອາກອນຂອງວິສາຫະກິດ. ມີພຽງແຕ່ 6.6% ຂອງວິສາຫະກິດລາຍງານວ່າ ພວກເຂົາໄດ້ນຳໃຊ້ເຄື່ອງມື ICT ໃນການດຳເນີນ

ທຸລະກິດປີ 2020 ແລະ ມີພຽງ 9.6% ລາຍງານວ່າ ພວກເຂົາໄດ້ຮັບເງິນກູ້ຈາກສະຖາບັນການເງິນທີ່ເປັນທາງການ ເຊັ່ນ: ທະນາຄານ ໃນໄລຍະ 3 ປີ ຜ່ານມາ. ການນໍາໃຊ້ສິນເຊື້ອ, ເຕັກໂນໂລຊີ, ເຄື່ອງມືຄຸ້ມຄອງການເງິນຕໍາ ຊື່ໃຫ້ເຫັນເຖິງສິ່ງກະຕຸ້ນທີ່ອ່ອນແອ ສໍາລັບການເຕີບໂຕຂອງວິສາຫະກິດ.

ເມື່ອຖາມຄວາມຄິດເຫັນກ່ຽວກັບຂໍ້ຈໍາກັດທີ່ວິສາຫະກິດປະເຊີນ, ພວກເຂົາລາຍງານວ່າ ການເຂົ້າເຖິງຕະຫຼາດແມ່ນ ທີ່ຍາກໃນບັນຫາທີ່ໃຫຍ່ທີ່ສຸດ, ຕໍ່ມາແມ່ນສະພາບແວດລ້ອມຂອງການດໍາເນີນທຸລະກິດພາຍໃນປະເທດ. ແລະ ນອກຈາກນັ້ນ ຄວາມສອດຄ່ອງຂອງລະບຽບທາງທຸລະກິດຍັງບໍ່ໄດ້ຮັບການປັບປຸງໃນໄລຍະຜ່ານມາ. ດັ່ງນັ້ນ, ຍ້ອນສະພາບແວດລ້ອມດ້ານກົດລະບຽບທີ່ສັບຊ້ອນສໍາລັບທຸລະກິດເປັນຂໍ້ຈໍາກັດທີ່ມີຜົນຜູກພັນຕໍ່ການ ເຕີບໂຕຂອງວິສາຫະກິດ ແລະ ອາດເປັນປັດໄຈສໍາຄັນທີ່ຈໍາກັດການເຕີບໂຕຂອງວິສາຫະກິດໃນຊ່ວງ 15 ປີຜ່ານມາ. ສະພາບການດັ່ງກ່າວ ຮຽກຮ້ອງໃຫ້ບັນດາຜູ້ວາງນະໂຍບາຍເພີ່ມຄວາມເອົາໃຈໃສ່ຢ່າງຮີບດ່ວນ ເພາະວ່າການຂາດການປະຕິຮູບທີ່ມີປະສິດທິພາບເພື່ອກະຕຸ້ນການເຕີບໂຕຂອງວິສາຫະກິດຈະກໍ່ໃຫ້ເກີດຄວາມສູງງູ່ແນວໂນ້ມການເຕີບໂຕ ແລະ ການພັດທະນາປະເທດ.

B. ຜົນກະທົບຂອງຄໍາສັ່ງທ່ານນາຍົກລັດຖະມົນຕີເລກທີ 02/2018 ຕໍ່ການຂໍທະບຽນວິສາຫະກິດ

ຄໍາສັ່ງທ່ານນາຍົກລັດຖະມົນຕີເລກທີ 02/2018 ມີຈຸດປະສົງເພື່ອຫຼຸດຄ່າໃຊ້ຈ່າຍ ແລະ ໄລຍະເວລາໃນ ການຈົດທະບຽນວິສາຫະກິດໃໝ່ (ຮູບທີ 26). ຂໍ້ມູນທີ່ໄດ້ຈາກການສໍາຫຼວດໃນບົດລາຍງານນີ້ສະແດງໃຫ້ ເຫັນວ່າວິສາຫະກິດທີ່ສ້າງຕັ້ງໃນປີ 2019 ທີ່ໄດ້ຈົດທະບຽນວິສາຫະກິດພາຍໃຕ້ຄໍາສັ່ງທ່ານນາຍົກລັດຖະມົນຕີເລກທີ 02/2018 ມີຄ່າໃຊ້ຈ່າຍສະເລ່ຍໃນການຈົດທະບຽນວິສາຫະກິດ 1.7 ລ້ານກີບ, ໃນຂະນະທີ່ວິສາຫະກິດທີ່ສ້າງຕັ້ງພາຍໃຕ້ລະບຽບການເດີມມີຄ່າໃຊ້ຈ່າຍສະເລ່ຍ 2.6 ລ້ານກີບ. ເຖິງຢ່າງໃດກໍຕາມ, ຄ່າທໍານຽມທາງການສະເລ່ຍມີພຽງ 590,000 ກີບ. ສະນັ້ນ, ຄ່າທໍານຽມທີ່ຈ່າຍຍັງຫຼາຍກວ່າສອງເທົ່າຂອງ ຄ່າໃຊ້ຈ່າຍຢ່າງເປັນທາງການທີ່ກໍານົດໄວ້. ສິ່ງດັ່ງກ່າວ ຊື່ໃຫ້ເຫັນວ່າ ຄ່າໃຊ້ຈ່າຍທີ່ບໍ່ເປັນທາງການ ເຊັ່ນ: ຄ່າທໍານຽມການເລັ່ງລັດຂະບວນການຕ່າງໆ ມີບົດບາດສໍາຄັນໃນການຮັບປະກັນການປະຕິບັດຕາມກົດລະບຽບ.



ຜົນໄດ້ຮັບທາງບວກຂອງຄໍາສັ່ງທ່ານນາຍົກລັດຖະມົນຕີເລກທີ 02/2018, ໄລຍະເວລາສະເລ່ຍທີ່ນໍາໃຊ້ໃນ ການຂໍທະບຽນວິສາຫະກິດໄດ້ຫຼຸດລົງຈາກ 27 ວັນໃນປີ 2017 ມາເປັນ 17 ວັນໃນປີ 2019. ເຖິງຢ່າງໃດກໍຕາມ, ນີ້ແມ່ນຍັງສູງກວ່າ 10 ວັນ ທີ່ໄດ້ຮັບໃບຢັ້ງຢືນການຂຶ້ນທະບຽນວິສາຫະກິດຕາມດໍາລັດກະຊວງອຸດສາຫະກໍາ ແລະ ການຄ້າເລກທີ 0023 ວ່າດ້ວຍມະຕິຕົກລົງການຂຶ້ນທະບຽນວິສາຫະກິດ, ລົງວັນທີ 9 ມັງກອນ, 2019 (ຫ້ອງຂໍ້ມູນ 2). ການນໍາໃຊ້ລະບຽບຂອງລັດຖະບານໃນຂັ້ນແຂວງທີ່ບໍ່ສອດຄ່ອງກັນດັ່ງກ່າວໄດ້ສົ່ງຜົນກະທົບຕໍ່ຄວາມຮູ້ສຶກຂອງທຸລະກິດທົ່ວໄປ ແລະ ອາດອະທິບາຍໄດ້ວ່າ ເປັນຫຍັງວິສາຫະກິດລາຍງານວ່າພວກເຂົາຮັບຮູ້ສະພາບແວດດ້ານກົດລະບຽບເປັນຂໍ້ຈໍາກັດອັນສໍາຄັນ ທີ່ພວກເຂົາປະເຊີນໃນການດໍາເນີນທຸລະກິດ ດັ່ງທີ່ໄດ້ລາຍງານໃນການສໍາຫຼວດເສດຖະກິດ 2020.

ຫ້ອງຂໍ້ມູນ 2: ການປະຕິຮູບຜ່ານມາກ່ຽວກັບຂັ້ນຕອນການເລີ່ມຕົ້ນທຸລະກິດ

ອີງຕາມການປະຕິຮູບຂັ້ນຕອນການເລີ່ມສ້າງທຸລະກິດໃນມຸ່ງນີ້ (ຮູບດ້ານລຸ່ມ), ການຂໍໃບຢັ້ງຢືນການຂຶ້ນທະບຽນວິສາຫະກິດຈະໃຊ້ເວລາບໍ່ເກີນ 10 ວັນລັດຖະການ. ນີ້ແມ່ນອີງຕາມດຳລັດຂອງກະຊວງອຸດສາຫະກຳ ແລະ ການຄ້າເລກທີ 0023 ວ່າດ້ວຍການຂຶ້ນທະບຽນວິສາຫະກິດ, ລົງວັນທີ 9 ມັງກອນ, 2019. ການຍັງຢືນຕາປະທັບຂອງບໍລິສັດ ແລະ ການຂໍອະນຸມັດນຳໃຊ້ ແມ່ນໃຊ້ເວລາບໍ່ເກີນ 5 ວັນລັດຖະການ. ອີງຕາມຂໍ້ຕົກລົງຂອງກະຊວງປ້ອງກັນຄວາມສະຫງົບສະບັບເລກທີ 1784/ນຍ, ລົງວັນທີ 2 ຕຸລາ 2018 ວ່າດ້ວຍການຄຸ້ມຄອງ ແລະ ການຜະລິດຕາປະທັບ. ໃບທະບຽນປະກັນສັງຄົມແມ່ນໃຫ້ອະນຸມັດພາຍໃນ 2 ວັນລັດຖະການ ອີງຕາມຄຳແນະນຳກະຊວງແຮງງານ ແລະ ສະຫວັດດີການສັງຄົມສະບັບເລກທີ 1206 ລົງວັນທີ 23 ເມສາ 2019. ຂະບວນການຂໍທະບຽນວິສາຫະກິດແບບໃໝ່ໄດ້ເລີ່ມປະຕິບັດໃນເດືອນກຸມພາ 2019 ສຳລັບທຸກແຂວງ, ບາງວິສາຫະກິດຕ້ອງຂໍໃບອະນຸຍາດດຳເນີນທຸລະກິດກັບຂະແໜງການທີ່ກ່ຽວຂ້ອງ. ຖ້າກິດຈະກຳທາງທຸລະກິດ ຖືກຈັດໃນປະເພດແບບມີເງື່ອນໄຂ, ຄວບຄຸມ ຫຼື ສຳປະທານຕາມທີ່ໄດ້ກຳນົດໄວ້ໃນດຳລັດເລກທີ 03/ນຍ, ລົງວັນທີ 10 ມັງກອນ 2019 ວ່າດ້ວຍການຮັບຮອງບັນຊີລາຍການຄວບຄຸມ ແລະ ສຳປະທານ. ນັກລົງທຶນແມ່ນໃຫ້ເວລາ 90 ວັນລັດຖະການ, ຫຼັງຈາກການອອກໃບຢັ້ງຢືນທະບຽນວິສາຫະກິດ ເພື່ອຂໍໃບອະນຸຍາດດຳເນີນທຸລະກິດຈາກຂະແໜງການທີ່ກ່ຽວຂ້ອງ ແລະ ກະກຽມສຳເນົາຢ່າງເປັນທາງການໃຫ້ຫ້ອງການທະບຽນວິສາຫະກິດທີ່ກ່ຽວຂ້ອງ.

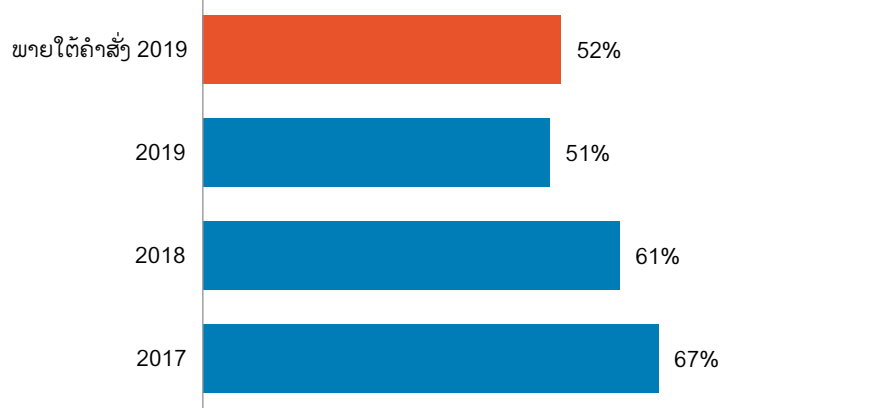
ຂະບວນການຂອງການເລີ່ມຕົ້ນທຸລະກິດໃນ ສປປ ລາວ



Lao PDR = ສປປ ລາວ.
ແຫຼ່ງຂໍ້ມູນ: ຖານຂໍ້ມູນວິສາຫະກິດແຫ່ງຊາດ. <http://www.ned.moic.gov.la/index.php/en/>.

ອັດຕາສ່ວນຂອງວິສາຫະກິດທີ່ລາຍງານວ່າ ໄດ້ຈ່າຍຄ່າໃຊ້ຈ່າຍ ທີ່ບໍ່ເປັນທາງການໃນການຂໍທະບຽນວິສາຫະກິດ ແມ່ນຫຼຸດລົງລະຫວ່າງ 2017 ແລະ 2019 (ຮູບທີ 27). ນີ້ໄດ້ສະແດງໃຫ້ເຫັນວ່າ ຄຳສັ່ງຂອງທ່ານນາຍົກລັດຖະມົນຕີເລກທີ 02/2018 ສະໜັບສະໜູນການຫຼຸດລົງຂອງຄ່າໃຊ້ຈ່າຍ ແລະ ເວລາໃນການຂໍທະບຽນວິສາຫະກິດ. ເຖິງຢ່າງໃດກໍຕາມ, ການໃຊ້ຈ່າຍບໍ່ເປັນທາງການໃນລະຫວ່າງການຂໍທະບຽນວິສາຫະກິດ ຍັງບໍ່ມີການປ່ຽນແປງ. ເຖິງວ່າມີການປະຕິຮູບລະບຽບການທີ່ເຮັດໃຫ້ການດຳເນີນທຸລະກິດສະດວກຂຶ້ນກໍຕາມ, ແຕ່ບັນດາວິສາຫະກິດ ແລະ ພະນັກງານລັດ ຍັງມີການເຈລະຈາຄ່າບໍລິການທີ່ບໍ່ເປັນທາງການ.


ຮູບທີ 27: ຄ່າໃຊ້ຈ່າຍທີ່ບໍ່ເປັນທາງການໃນຊ່ວງການຂໍທະບຽນວິສາຫະກິດ, 2017-2019
(% ຂອງວິສາຫະກິດຈ່າຍຄ່າໃຊ້ຈ່າຍບໍ່ເປັນທາງການ)



ແຫຼ່ງຂໍ້ມູນ: ຜູ້ຊຽນ.

ວິສາຫະກິດສ່ວນຫຼາຍລາຍງານວ່າ ພວກເຂົາຍັງບໍ່ຮູ້ກ່ຽວກັບຄຳສັ່ງທ່ານນາຍົກລັດຖະມົນຕີເລກທີ 02/ 2018, ມີພຽງແຕ່ 22% ຂອງຜູ້ຕອບທັງໝົດແມ່ນຮູ້ກ່ຽວກັບຄຳສັ່ງດັ່ງກ່າວ (ຮູບທີ 28). ດັ່ງນັ້ນ, ຕ້ອງໄດ້ພະຍາຍາມເພີ່ມຕື່ມ ເພື່ອເຜີຍແຜ່ຄຳສັ່ງທ່ານນາຍົກລັດຖະມົນຕີເລກທີ 02/2018, ໂດຍສະເພາະຢ່າງຍິ່ງ ເມື່ອພິຈາລະນາເຖິງຄວາມກັງວົນຂອງວິສາຫະກິດກ່ຽວກັບຄວາມໂປ່ງໃສຕໍ່າ ແລະ ການເຂົ້າເຖິງຂໍ້ມູນຂ່າວ ສານຍັງບໍ່ທົ່ວເຖິງ. ນອກນັ້ນ, ການປັບປຸງການປະຕິບັດຕາມຂໍ້ກຳນົດກົດລະບຽບແມ່ນມີຄວາມຈຳເປັນ ໂດຍຜ່ານຄວາມສອດຄ່ອງຂອງການນຳໃຊ້ ແລະ ການບັງຄັບໃຊ້ກົດລະບຽບທາງທຸລະກິດ. ຈຳເປັນຕ້ອງມີການປັບປຸງໃນດ້ານຊັບພະຍາກອນມະນຸດ, ລວມທັງຄວາມສາມາດຂອງລັດຖະບານໃນການບັງຄັບໃຊ້ລະບຽບການໃນຂັ້ນແຂວງ.

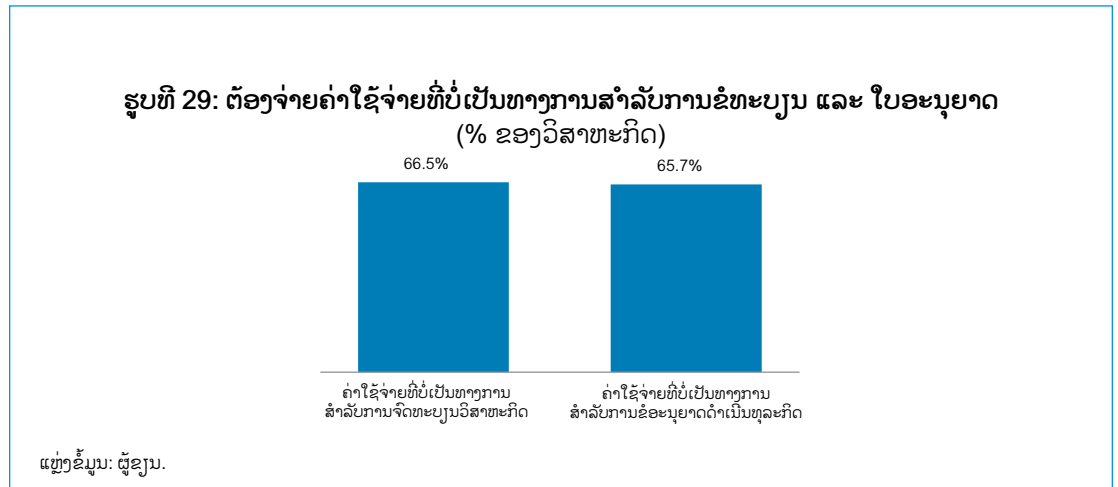
ຮູບທີ 28: ຄວາມຮັບຮູ້ກ່ຽວກັບຄຳສັ່ງຂອງທ່ານນາຍົກລັດຖະມົນຕີເລກທີ 02/2018
(% ຂອງວິສາຫະກິດທັງໝົດ)



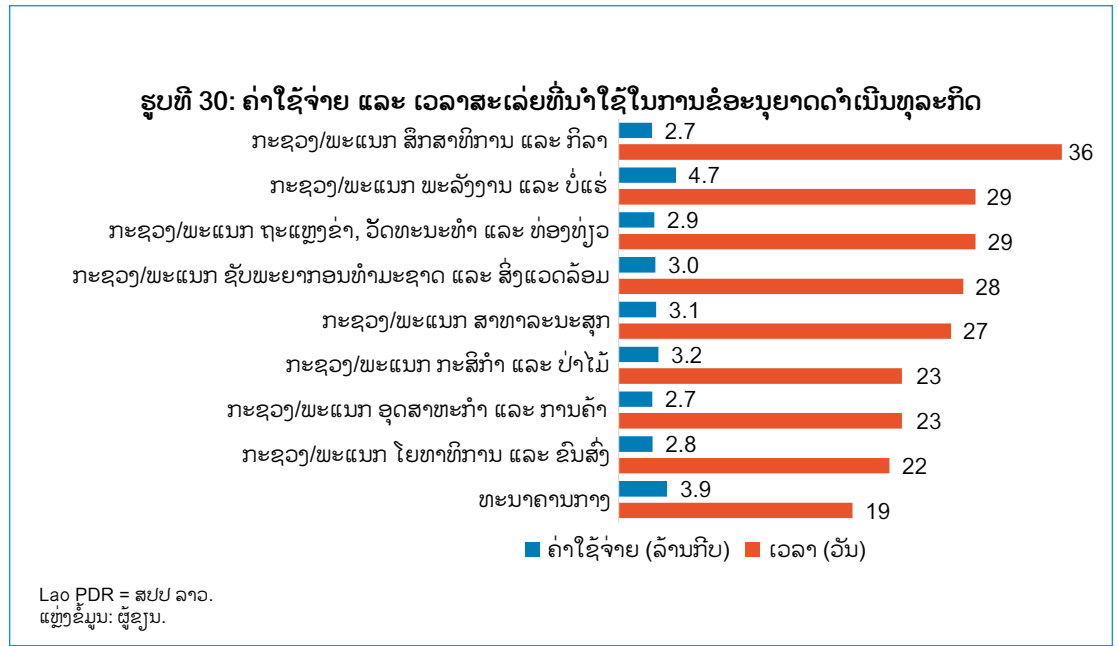
PMO = ຄຳສັ່ງນາຍົກລັດຖະມົນຕີ.
ແຫຼ່ງຂໍ້ມູນ: ຜູ້ຊຽນ.

C. ພາລະຄ່າໃຊ້ຈ່າຍທີ່ຫຼາຍເກີນໄປສຳລັບທຸລະກິດເອກະຊົນ

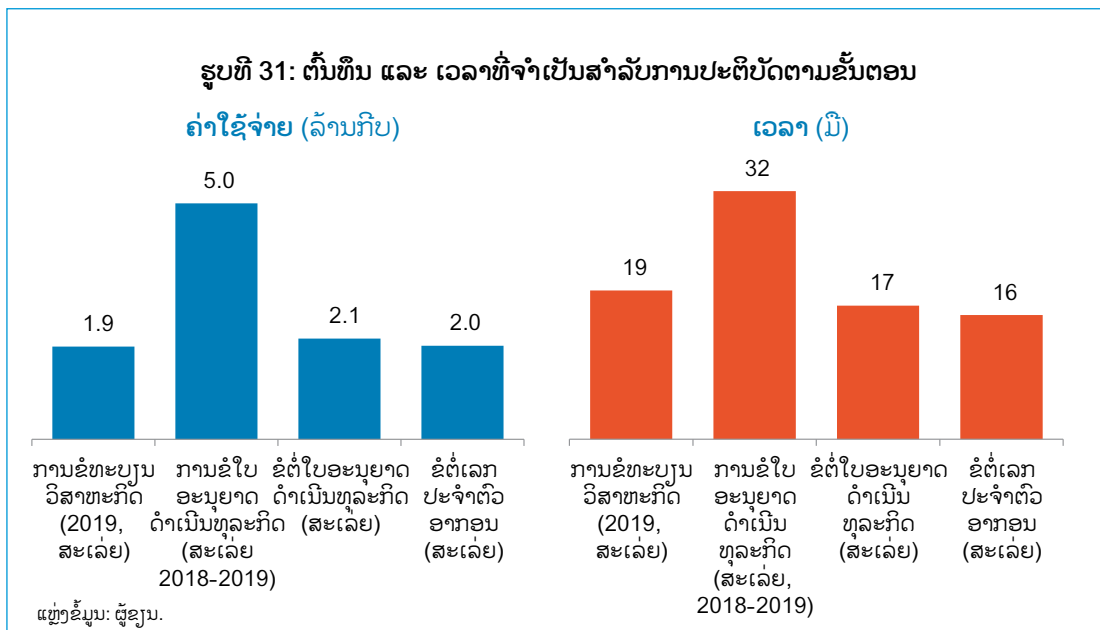
ເຖິງວ່າຄຳສັ່ງທ່ານນາຍົກລັດຖະມົນຕີເລກທີ 02/2018 ໄດ້ເຮັດໃຫ້ເກີດມີການປະຕິຮູບທີ່ສຳຄັນ, ວິສາຫະກິດໃນປະເທດຍັງຄົງບໍ່ໄດ້ປຽບ ຍ້ອນຂາດຄວາມໂປ່ງໃສ, ຄ່າໃຊ້ຈ່າຍໃນການຂໍທະບຽນສູງເກີນໄປ, ການອະນຸຍາດ ແລະ ຂໍ້ກຳນົດການອະນຸຍາດ ແລະ ການປະຕິບັດຂອງຄ່າໃຊ້ຈ່າຍບໍ່ເປັນທາງການ (ຮູບທີ 29). ເຖິງວ່າພາຍຫຼັງມີການຈັດຕັ້ງປະຕິບັດຄຳສັ່ງເລກທີ 02/2018, ຫຼາຍກວ່າສອງສ່ວນສາມຂອງວິສາຫະກິດ ທັງໝົດລາຍງານວ່າ ພວກເຂົາຕ້ອງໄດ້ຈ່າຍຄ່າໃຊ້ຈ່າຍທີ່ບໍ່ເປັນທາງການ ເພື່ອໃຫ້ໄດ້ໃບອະນຸຍາດດຳເນີນທຸລະກິດຈາກອົງການປົກຄອງທ້ອງຖິ່ນ ເມື່ອພວກເຂົາຈົດທະບຽນວິສາຫະກິດຂອງພວກເຂົາ. ເຖິງແມ່ນວ່າ ມູນຄ່າໃຊ້ຈ່າຍບໍ່ເປັນທາງການອາດຈະຫຼຸດລົງ, ໂດຍລວມຂອງການປະຕິບັດການທີ່ບໍ່ເປັນທາງການຊື້ໃຫ້ ເຫັນເຖິງຄວາມຈຳເປັນ ສຳລັບການສ້າງຄວາມເຂັ້ມແຂງຂອງອົງການປົກຄອງທ້ອງຖິ່ນ ເພື່ອຫຼຸດຜ່ອນການສວຍໃຊ້ໂອກາດໃນການສະແຫວງຫາຜົນປະໂຫຍດໃນທາງທີ່ບໍ່ຖືກຕ້ອງ.



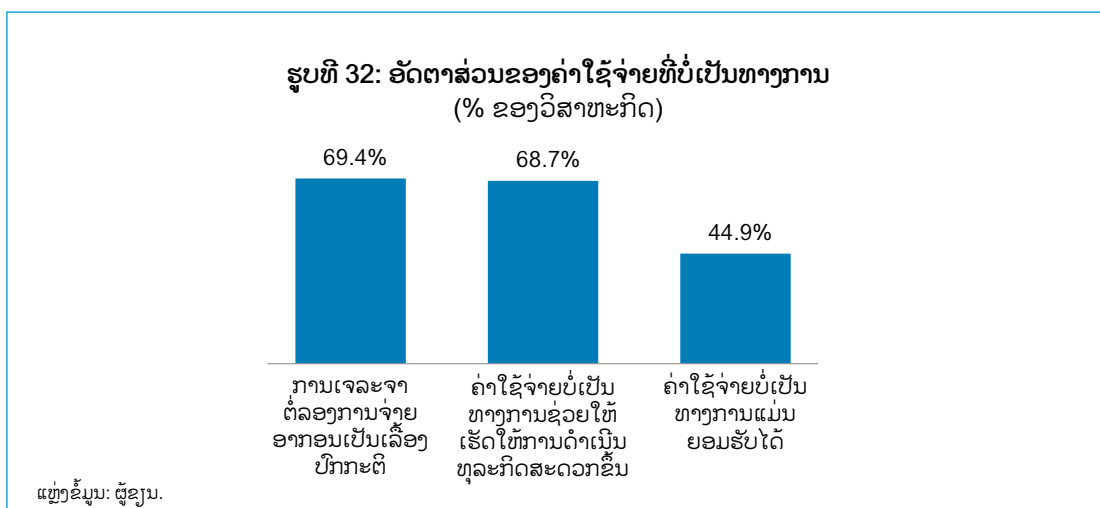
ຜົນການປະເມີນຊື້ໃຫ້ເຫັນເຖິງ ຄວາມແຕກຕ່າງກັນຫຼາຍໃນທຸກກະຊວງຂອງລັດຖະບານທີ່ວິສາຫະກິດ ຕ້ອງຮັບມືໃນການຂໍໃບອະນຸຍາດດຳເນີນທຸລະກິດ (ຮູບທີ 30).



ຄ່າໃຊ້ຈ່າຍໃນການຂໍທະບຽນວິສາຫະກິດຈົດສຳເລັດໃນປີ 2019 ແມ່ນ 1.9 ລ້ານກີບ, ໃຊ້ເວລາສະເລ່ຍ 19 ວັນ. ໄລຍະເວລາສະເລ່ຍທີ່ວິສາຫະກິດນຳໃຊ້ ເພື່ອເລີ່ມຕົ້ນທຸລະກິດ ພ້ອມກັບໃບອະນຸຍາດດຳເນີນດຳເນີນທຸລະກິດ ໃນປີ 2018 ແລະ 2019 ແມ່ນ 32 ວັນ, ແລະ ຄ່າໃຊ້ຈ່າຍສະເລ່ຍແມ່ນ 5 ລ້ານກີບ (ຮູບທີ 31). ໃບອະນຸຍາດດຳເນີນທຸລະກິດຕ້ອງໄດ້ຂໍອາຍຸທຸກໆປີ, ໂດຍນຳໃຊ້ເວລາສະເລ່ຍ 17 ວັນ ແລະ ມີຄ່າໃຊ້ຈ່າຍ 2.1 ລ້ານກີບຕໍ່ປີ. ນອກຈາກຂໍ້ຕໍ່ໃບອະນຸຍາດດຳເນີນທຸລະກິດ, ວິສາຫະກິດຍັງຕ້ອງໄດ້ຂໍອະນຸຍາດຕໍ່ເລກປະຈຳຕົວອາກອນທຸກໆປີ, ເຊິ່ງໃຊ້ເວລາສະເລ່ຍ 16 ວັນ ແລະ ຄ່າໃຊ້ຈ່າຍ 2 ລ້ານກີບ. ຄ່າໃຊ້ຈ່າຍໃນການຂໍຕໍ່ໃບອະນຸຍາດດຳເນີນທຸລະກິດ ແລະ ເລກປະຈຳຕົວອາກອນແມ່ນເລື້ອຍໆສູງກວ່າຄ່າໃຊ້ຈ່າຍໃນການຂໍທະບຽນວິສາຫະກິດເບື້ອງຕົ້ນ.



ວິສາຫະກິດສ່ວນຫຼາຍໃນປະເທດຕ້ອງໄດ້ຈ່າຍຄ່າໃຊ້ຈ່າຍທີ່ບໍ່ເປັນທາງການໃນການດຳເນີນທຸລະກິດຂອງ ພວກເຂົາ. ຄ່າໃຊ້ຈ່າຍບໍ່ເປັນທາງການດັ່ງກ່າວສະເລ່ຍກວມອັດຕາສ່ວນ 5.6% ຂອງລາຍຮັບວິສາຫະກິດທັງໝົດ. ຫຼາຍກວ່າສອງສ່ວນສາມຂອງວິສາຫະກິດລາຍງານວ່າ ການຈ່າຍເງິນທີ່ບໍ່ເປັນທາງການ ເພື່ອຮັບປະກັນການດຳເນີນທຸລະກິດຂອງພວກເຂົາ. ວິສາຫະກິດໃນອັດຕາສ່ວນຄ້າຍຄືກັນກ່າວວ່າ ມັນເປັນເລື້ອງປົກກະຕິທີ່ຕ້ອງມີການເຈລະຈາຕໍ່ລອງກຽວກັບຈຳນວນອາກອນທີ່ພວກເຂົາຈ່າຍໃນອົງການປົກຄອງທ້ອງຖິ່ນ (ຮູບທີ 32).



ສິ່ງດັ່ງກ່າວເຮັດໃຫ້ເກີດອຸປະສັກດ້ານການບໍລິຫານທີ່ໃຫຍ່ຫຼວງ ຕໍ່ການເຂົ້າເຖິງຕະຫຼາດຢ່າງເປັນທາງການ ໃນ ດ້ານຂອງການນໍາໃຊ້ຕົ້ນທຶນ ແລະ ເວລາສູງ ສໍາລັບການຈັດທະບຽນວິສາຫະກິດ ແລະ ການຂໍໃບອະນຸຍາດດໍາເນີນ ທຸລະກິດ ແລະ ຄວາມຕ້ອງການໃຫ້ຂີ່ຕໍ່ໃບອະນຸຍາດ ແລະ ເລກປະຈຳຕົວອາກອນທຸກໆປີ. ມີພຽງແຕ່ 45% ຂອງຜູ້ ຕອບທັງໝົດທີ່ຍອມຮັບໄດ້, ວິສາຫະກິດທີ່ເຫຼືອເຫັນວ່າມັນບໍ່ສາມາດຍອມຮັບໄດ້ ແຕ່ບໍ່ມີທາງເລືອກທີ່ຈະຫຼີກເວັ້ນ ພວກເຂົາ.

ສປປ ລາວ ເປັນພຽງປະເທດດຽວໃນອາຊີຕາເວັນອອກສຽງໃຕ້ ທີ່ກໍານົດໃຫ້ວິສາຫະກິດຕ້ອງຕໍ່ໃບອະນຸຍາດ ດໍາເນີນ ທຸລະກິດ ແລະ ເລກປະຈຳຕົວອາກອນທຸກໆປີ. ການວິເຄາະປຽບທຽບກັບລະດັບພາກພື້ນ ແລະ ສາກົນ ທີ່ເປັນໄປ ຕາມວິທີການມາດຕະຖານຈະໃຫ້ຂໍ້ມູນທີ່ເປັນປະໂຫຍດ ເພື່ອປະເມີນວ່າ ສປປ ລາວ ປຽບທຽບກັບປະເທດເພື່ອນ ບ້ານແນວໃດ (ຫ້ອງຂໍ້ມູນ 3).

ຫ້ອງຂໍ້ມູນ 3: ການປະເມີນສະພາບແວດລ້ອມການດໍາເນີນທຸລະກິດຂອງທະນາຄານໂລກ

ທະນາຄານໂລກໄດ້ຕິດຕາມ ແລະ ລາຍງານກ່ຽວກັບ 12 ດ້ານຂອງລະບຽບການດໍາເນີນທຸລະກິດໃນທົ່ວໂລກ ໂດຍ ຜ່ານການສໍາຫຼວດສາກົນທີ່ດໍາເນີນກັບຜູ້ຊ່ຽວຊານ. ສໍາລັບ ສປປ ລາວ, ທະນາຄານໂລກໄດ້ສໍາຫຼວດ 50 ກຸ່ມວິຊາ ສະເພາະ ແລະ ຊ່ຽວຊານພາກເອກະຊົນຢູ່ໃນ ນະຄອນຫຼວງວຽງຈັນ. ການສໍາຫຼວດຖືກເຜີຍແຜ່ໂດຍໃຊ້ເວລາ 1 ປີ, ມີຕົວຊີ້ວັດດ້ານລະບຽບສໍາລັບການເລີ່ມຕົ້ນທຸລະກິດ ແລະ ອື່ນໆ ໂດຍພິຈາລະນາຈາກການທົບທວນກົດໝາຍ ແລະ ລະບຽບຂໍ້ບັງຄັບ ລວມທັງການຈັດຕັ້ງປະຕິບັດຂັ້ນຕອນເຫຼົ່ານີ້ໂດຍຜູ້ຊ່ຽວຊານກົດໝາຍ. ຈາກນັ້ນ, ການສໍາຫຼວດ ໄດ້ເກັບກໍາຂໍ້ມູນກ່ຽວກັບການປະຕິບັດການປະຕິຮູບທີ່ພົວພັນກັບປະສິດທິພາບຂອງລະບົບອົງກອນ. ການສໍາຫຼວດ ຂອງທະນາຄານໂລກໄດ້ລະບຸ 9 ຂັ້ນຕອນທີ່ຈໍາເປັນໃນການເລີ່ມທຸລະກິດໃນ ສປປ ລາວ ແລະ ໄດ້ລາຍງານວ່ານໍາໃຊ້ ເວລາ 173 ວັນ ຈົ່ງສໍາເລັດຂັ້ນຕອນດັ່ງກ່າວໃນປີ 2020, 9 ຂັ້ນຕອນປະກອບມີ: (i) ໃບຍັງຢືນທະບຽນວິສາຫະກິດ 60- 90 ວັນ; (ii) ລົງທະບຽນຂໍ້ບັງຄັບອື່ນໆ 7 ວັນ; (iii) ສະໜັກຂໍໃບຍັງຢືນທະບຽນອາກອນ 30 ວັນ; (iv) ເຂົ້າຮ່ວມກອງ ປະຊຸມແນະນໍາອາກອນ ແລະ ໄດ້ຮັບເລກປະຈຳຕົວອາກອນ 30 ວັນ; (v) ການຄວດຕາປະທັບບໍລິສັດ 14 ວັນ; (vi) ລົງທະບຽນຕາປະທັບບໍລິສັດກັບກົມປ້ອງກັນຄວາມສະຫງົບສູງສຸດ 14 ວັນ; (vii) ຂໍອະນຸຍາດເນື້ອໃນປ້າຍບໍລິສັດ ສູງສຸດ 14 ວັນ; (viii) ລົງທະບຽນກໍາລັງແຮງງານສໍາລັບປະກັນສັງຄົມ 7 ວັນ; ແລະ (ix) ລົງທະບຽນອາກອນມູນຄ່າ ເພີ່ມ 21 ວັນ.

ກົນກັນຂ້າມ, ດັດສະນີການອໍານວຍຄວາມສະດວກທາງດ້ານການຄ້າ ແລະ ການລົງທຶນຂັ້ນແຂວງ (ProFIT) ແມ່ນ ອີງໃສ່ການສໍາຫຼວດເຈົ້າ ຂອງວິສາຫະກິດຈໍານວນ 1,357 ທົ່ວໜ່ວຍ ໃນ 17 ແຂວງ, ໂດຍອີງໃສ່ 6 ດັດສະນີຍ່ອຍ ເພື່ອນໍາສະເໜີຂໍ້ມູນກ່ຽວກັບສະພາບແວດລ້ອມ ການດໍາເນີນທຸລະກິດຂັ້ນແຂວງ. ProFIT ມີຂອບເຂດການສຶກສາທີ່ ແຕກຕ່າງກັນ, ມີພຽງແຕ່ສາມຂັ້ນຕອນຖືກປະເມີນ, ເຊິ່ງນໍາໃຊ້ເວລາສະເລ່ຍໃນການຂໍອະນຸຍາດຈົນສໍາເລັດ 60 ວັນ. ສາມຂັ້ນຕອນດັ່ງກ່າວປະກອບມີ: (i) ການຂໍໃບຍັງຢືນທະບຽນວິສາຫະກິດ 28 ວັນ; (ii) ການໄດ້ຮັບເລກປະຈຳຕົວ ອາກອນພ້ອມກັບໃບຍັງຢືນທະບຽນວິສາຫະກິດ; ແລະ (iii) ໃບອະນຸຍາດດໍາເນີນທຸລະກິດ 32 ວັນ. ຜົນໄດ້ຮັບ ຂອງການສໍາຫຼວດ ProFIT ໄດ້ລວມເອົາການປະຕິຮູບຂອງລັດຖະບານລ້າສຸດ ທີ່ໄດ້ປັບປຸງຂັ້ນຕອນການເລີ່ມຕົ້ນ ທຸລະກິດ ເຊັ່ນ: ການອອກທະບຽນວິສາຫະກິດພ້ອມກັບເລກປະຈຳຕົວອາກອນ.

ແຫຼ່ງຂໍ້ມູນ: ທະນາຄານພັດທະນາອາຊີ, 2022. ດັດສະນີການອໍານວຍຄວາມສະດວກທາງດ້ານການຄ້າ ແລະ ການລົງທຶນ, ມະນີລາ. ທະນາຄານໂລກ, 2021. ບົດບັນທຶກເສດຖະກິດຂອງປະເທດ, ວຽງຈັນ.

ແຜນງານການປະຕິຮູບລະບຽບການຮອບດ້ານແມ່ນສິ່ງຈໍາເປັນສໍາລັບ ສປປ ລາວ ເພື່ອຫຼຸດຜ່ອນໄລຍະເວລາໃນ ການຈັດທະບຽນ, ໃບອະນຸຍາດ ແລະ ການອະນຸຍາດ ໂດຍການເຮັດໃຫ້ລະບຽບການ ແລະ ຂັ້ນຕອນການບໍລິຫານ ງ່າຍຂຶ້ນ ແລະ ບັບປຸງຄວາມໂປ່ງໃສໃນການຈັດຕັ້ງປະຕິບັດນະໂຍບາຍການດໍາເນີນທຸລະກິດ ໃນລະຂັ້ນແຂວງ. ໂດຍສະເພາະແມ່ນລັດຖະບານຄວນອະນຸຍາດໃຫ້ວິສາຫະກິດສາມາດເລີ່ມດໍາເນີນການໄດ້ທັນທີ ຫຼັງຈາກສໍາເລັດ ການຂໍທະບຽນວິສາຫະກິດ. ສ້າງໂຄງການແນະນໍາການຂໍທະບຽນວິສາຫະກິດ ທາງອີເລັກໂຕຣນິກ ສາມາດຊ່ວຍ ຫຼຸດຜ່ອນຄ່າໃຊ້ຈ່າຍ ແລະ ເວລາທີ່ຕ້ອງການສໍາລັບຂໍທະບຽນວິສາຫະກິດ, ດັ່ງທີ່ປະເທດເພື່ອນບ້ານກໍາປູເຈຍໄດ້ ຈັດຕັ້ງປະຕິບັດ (ຫ້ອງຂໍ້ມູນ 4).

ວາລະການປະຕິຮູບລະບຽບການດັ່ງກ່າວ ຄວນແນ່ໃສ່ຫຼຸດຜ່ອນຄ່າໃຊ້ຈ່າຍ ແລະ ເວລາທີ່ຕ້ອງການ ໃຫ້ບັນດາວິ ສາຫະກິດໄດ້ຮັບເອກະສານທີ່ສອດຄ່ອງຕາມຄວາມຈໍາເປັນ, ສະກັດກັ້ນການໃຊ້ຈ່າຍທີ່ບໍ່ເປັນທາງການ ແລະ ບັບປຸງ ຄວາມໂປ່ງໃສ. ລັດຖະບານຄວນຈັດຕັ້ງວາລະການປະຕິຮູບດັ່ງກ່າວໂດຍໄວ ເພື່ອໃຫ້ໄດ້ຜົນປະໂຫຍດໃນລະຍະ ກາງ, ດັ່ງທີ່ປະເທດເພື່ອນບ້ານອື່ນໆໃນພາກພື້ນໄດ້ຈັດຕັ້ງປະຕິບັດ (ຫ້ອງຂໍ້ມູນ 5).

ຫ້ອງຂໍ້ມູນ 4: ລະບົບການລົງທະບຽນທຸລະກິດອອນລາຍຂອງກຳປູເຈຍ

ລັດຖະບານກຳປູເຈຍໄດ້ເປີດໂຕ ລະບົບການຂໍທະບຽນວິສາຫະກິດແບບລອນລາຍ (Single Portal) ວັນທີ 15 ມິຖຸນາ, 2020. ໄດ້ອະນຸຍາດໃຫ້ນັກລົງທຶນສາມາດລົງທະບຽນວິສາຫະກິດ ແລະ ອາກອນ ຂອງພວກເຂົາຜ່ານປະຕູດຽວ, ເຊິ່ງຈະຊ່ວຍຫຼຸດຊັ້ນຕອນທີ່ບໍ່ຈຳເປັນ. ຈາກນັ້ນ, ຄ່າທຳນຽມທັງໝົດສາມາດຈ່າຍຜ່ານອອນລາຍ ໂດຍຜ່ານຫຼາຍທາງເລືອກການຊຳລະເງິນແບບອີເລັກໂຕຼນິກ. ຈຸດປະສົງແມ່ນເພື່ອອານຸມັດຄ່າຮ້ອງສະໝັກພາຍໃນ 8 ວັນ ລັດຖະການ.

ໄດ້ມີ 6 ກະຊວງ ທີ່ຖືກລວມເຂົ້າຢູ່ໃນລະບົບ: ກະຊວງພາຍໃນ, ກະຊວງເສດຖະກິດ ແລະ ການເງິນ, ກະຊວງການຄ້າ, ກະຊວງແຮງງານ ແລະ ຝຶກອົບຮົມວິຊາຊີບ, ກົມອາກອນທົ່ວໄປ ແລະ ສະພາພັດທະນາກຳປູເຈຍ. ພາຍຄວາມວ່າການນຳໃຊ້ລະບົບນີ້ ນັກລົງທຶນສາມາດຫຼີກລ້ຽງການຊັກຊ້າ ແລະ ຄ່າບໍລິການທີ່ບໍ່ເປັນທາງການ. ລັດຖະບານມີຈຸດປະສົງທີ່ຈະຂະຫຍາຍລະບົບດັ່ງກ່າວໄປທົ່ວທຸກກະຊວງ ແລະ ສະຖາບັນ, ພາຍຄວາມວ່າໃບອະນຸຍາດ ແລະ ໃບຢັ້ງຢືນທັງໝົດຈະຖືກອອກ ທາງດິຈິຕອລໃນອານາຄົດ.

ແຫຼ່ງຂໍ້ມູນ: ບົດລາຍງານຂອງ ASEAN 2020. ປະເທດກຳປູເຈຍໄດ້ເປີດໂຕ ລະບົບການຂໍທະບຽນວິສາຫະກິດແບບ ອອນລາຍ. <https://www.aseanbriefing.com/news/cambodia-launches-new-online-business-registration-system/>.

ຫ້ອງຂໍ້ມູນ 5: ການປະຕິຮູບລະບຽບການຢູ່ປະເທດຫວຽດນາມ

ການຂາດຄວາມໂປ່ງໃສໃນການດຳເນີນທຸລະກິດແມ່ນບັນຫາໃຫຍ່ໃນປະເທດຫວຽດນາມ, ແຕ່ປະເທດແມ່ນກຳລັງດຳເນີນການເພື່ອແກ້ໄຂບັນຫາດັ່ງກ່າວ. ປະເທດຫວຽດນາມ ແມ່ນໄດ້ປະຕິບັດຕາມຂໍ້ກຳນົດຄວາມໂປ່ງໃສທັງໝົດທີ່ຕີພິມໂດຍອົງການ ການຄ້າໂລກ, ເຊິ່ງໄດ້ກຳນົດໃຫ້ທຸກລະບຽບ ແລະ ກົດໝາຍທັງໝົດຕ້ອງເຜີຍແຜ່ທາງອີເລັກໂຕຼນິກ ເພື່ອໃຫ້ສາທາລະນະ ມີຄ່າເຫັນພາຍໃນ 60 ວັນ, ກ່ອນທີ່ຈະມີຜົນບັບຄັບໃຊ້. ໜ່ວຍງານທີ່ອອກລະບຽບດັ່ງກ່າວ ຕ້ອງລາຍງານຄວາມຄິດເຫັນຫຼັກຂອງປະຊາຊົນຕໍ່ຜູ້ກຳນົດນະໂຍບາຍ ເພື່ອພິຈາລະນາ ແລະ ປັບປຸງຮ່າງລະບຽບດັ່ງກ່າວ. ທຸກແຂວງ, ກະຊວງ, ສານ ຕ້ອງມີເວັບໄຊສາທາລະນະທີ່ເປັນທາງການ ທີ່ມີກົດລະບຽບທັງໃນສະບັບຮ່າງ ແລະ ສະບັບສົມບູນ.

ນາຍົກລັດຖະມົນຕີໄດ້ຈັດຕັ້ງໜ່ວຍງານໃໝ່ໜຶ່ງໃນປີ 2011 ເຊິ່ງເອີ້ນວ່າ ໜ່ວຍງານຄວບຄຸມຂັ້ນຕອນການບໍລິຫານງານ (APCA), ມີໜ້າທີ່ຊີ້ນຳການປະຕິຮູບລະບຽບການ/ຂັ້ນຕອນການບໍລິຫານງານ ແລະ ພັດທະນາລະບົບເອເລັກໂຕຼນິກຂອງ ພາກລັດ. ໜ່ວຍງານນີ້ໄດ້ຮັບການສະໜັບສະໜູນ ແລະ ແນະນຳໂດຍຄະນະກຳມະການທີ່ປຶກສາກ່ຽວກັບການປະຕິຮູບຂັ້ນຕອນການບໍລິຫານງານ ເຊິ່ງນຳພາໂດຍ ກຸ່ມທຸລະກິດຕ່າງປະເທດ ແລະ ຫ້ອງຖິ່ນ. APCA ແມ່ນໄດ້ສະເໜີໃຫ້ ຂັ້ນຕອນການບໍລິຫານງານ ແລະ ຄ່າໃຊ້ຈ່າຍທີ່ເປັນທາງການທັງໝົດ ຕ້ອງເຜີຍແຜ່ທາງອອນລາຍ ແລະ ຢູ່ຕາມຫ້ອງການຕ່າງໆ ຂອງພາກລັດ ບ່ອນທີ່ພາກລັດໃຫ້ການບໍລິການ.

APCA ໄດ້ປະກາດການປະຕິຮູບລະບຽບການຄັ້ງໃຫຍ່ໃນປີ 2012 ເພື່ອປັບປຸງຫຼາຍພັນລະບຽບການ ແລະ ຂັ້ນຕອນຕ່າງໆ. ນອກນັ້ນ, ຫົວໜ່ວຍທຸລະກິດລາຍໃຫຍ່ທາກໄດ້ຈັດຕັ້ງຄະນະກຳມະການພັດທະນາພາກເອກະຊົນ (PSD) ເຊິ່ງຮັບຮອງໂດຍ ທ່ານນາຍົກລັດຖະມົນຕີ, ແລະ ໄດ້ລວບລວມຊັບພະຍາກອນຂອງເຂົາ ເພື່ອສະໜັບສະໜູນເລຂານຸການເຮັດວຽກແບບເຕັມ ເວລາ ເພື່ອເຮັດວຽກກັບຫ້ອງການລັດຖະບານກ່ຽວກັບການປະຕິຮູບລະບຽບການ. ຄະນະກຳມະການ ແລະ APCA ໄດ້ເປີດ ໂຕດັດສະນີຄວາມສອດຄ່ອງຂອງຂັ້ນຕອນການບໍລິຫານງານ (APCI) ໃນປີ 2018, ເຊິ່ງຈັດອັນດັບບັນດາກະຊວງ ແລະ ໜ່ວຍງານຕ່າງໆກ່ຽວກັບຄ່າໃຊ້ຈ່າຍໃນການປະຕິບັດຕາມຂັ້ນຕອນໂດຍອີງໃສ່ການປະເມີນຂອງຈາກຫົວໜ່ວຍທຸລະກິດ, ຫ້ອງການລັດຖະບານໄດ້ສ້າງຊ່ອງທາງບໍລິການສາທາລະນະທາງອອນລາຍ ເດືອນກຸມພາ 2020, ເຊິ່ງສົ່ງລວມທຸກຂັ້ນຕອນການບໍລິຫານງານພາກລັດ ເຂົ້າໃນຊ່ອງທາງດຽວ ໂດຍມີການຊຳລະເງິນທາງເອເລັກໂຕຼນິກ, ລາຍເຊັນເອເລັກໂຕຼນິກ ແລະ ຊ່ອງທາງການຕິດຕາມເອກະສານ. ຊ່ອງທາງດັ່ງກ່າວ ເຮັດໃຫ້ຫົວໜ່ວຍທຸລະກິດ ແລະ ປະຊາຊົນ ສາມາດເຮັດທຸລະກຳອອນລາຍກັບລັດຖະບານ ໃນຊ່ວງການແຜ່ລະບາດຂອງ COVID-19. ປະຊາຊົນ ແລະ ຫົວໜ່ວຍທຸລະກິດສາມາດສົ່ງຂໍສະເໜີ ແລະ ການແນະນຳເພື່ອການປັບປຸງຮູບແບບຂອງການບໍລິການໃຫ້ກັບຫ້ອງການລັດຖະບານໂດຍກົງ.

ແຫຼ່ງຂໍ້ມູນ: ຜູ້ຊຽນ.



ພາກສະເໜີ 5

ນະໂຍບາຍທາງເລືອກ

ໃນການສໍາຫຼວດ ProFIT ຄັ້ງທີ 2 ນີ້ ແມ່ນໄດ້ມີການສອບຖາມຄວາມຄິດເຫັນຂອງວິສາຫະກິດຈໍານວນ 1,357 ຫົວໜ່ວຍໃນ 17 ແຂວງທົ່ວ ສປປ ລາວ ກ່ຽວກັບຕົວຊີ້ວັດການຄຸ້ມຄອງຂອງພາກລັດຢູ່ໃນຂັ້ນແຂວງ ຕໍ່ກັບສະພາບແວດລ້ອມການດໍາເນີນທຸລະກິດຢູ່ພາຍໃນປະເທດ. ສະພາບແວດລ້ອມຂອງການດໍາເນີນທຸລະກິດ ໂດຍລວມໃນທົ່ວທຸກແຂວງແມ່ນໄດ້ປັບປຸງດີຂຶ້ນ ແຂວງສ່ວນຫຼາຍໄດ້ຄະແນນສູງຂຶ້ນໃນການສໍາຫຼວດຄັ້ງທີ 2 ທຽບກັບການສໍາຫຼວດຄັ້ງທີ 1, ສິ່ງດັ່ງກ່າວໄດ້ສະແດງໃຫ້ເຫັນເຖິງການປັບປຸງບາງເງື່ອນໄຂ ຂອງການດໍາເນີນທຸລະກິດໃນຂັ້ນທ້ອງຖິ່ນ.

ໃນບັນດາ ແຂວງທົ່ວປະເທດ, ແຂວງວຽງຈັນແມ່ນໄດ້ຄະແນນສູງສຸດສໍາລັບດັດສະນີ ProFIT ລື່ນ ແຂວງອື່ນໃນດ້ານການຫຼຸດຜ່ອນພາລະທາງດ້ານລະບຽບການ ແລະ ການໃຊ້ຈ່າຍທີ່ບໍ່ເປັນທາງການ. ເຖິງຢ່າງໃດກໍຕາມ, ແຂວງສະຫວັນນະເຂດແມ່ນໄດ້ມີການປັບປຸງຫຼາຍສຸດລະຫວ່າງປີ 2017 ແລະ 2019, ແຂວງດັ່ງກ່າວໄດ້ມີການປັບປຸງຫຼາຍຂະແໜງການຂອງສະພາບແວດລ້ອມໃນການດໍາເນີນທຸລະກິດ ໂດຍສະເພາະແມ່ນ ຄວາມສອດຄ່ອງໃນການຈັດຕັ້ງປະຕິບັດດ້ານນະໂຍບາຍ ແລະ ການຫຼຸດຜ່ອນພາລະດ້ານລະບຽບການ. ເຖິງແມ່ນວ່າມີການປັບປຸງໃນຫຼາຍດ້ານກໍຕາມ ແຕ່ກໍຍັງມີຫຼາຍໜ້າວຽກສໍາຄັນທີ່ຕ້ອງໄດ້ ເຮັດໃຫ້ຂັ້ນຕອນຕ່າງໆສະດວກຂຶ້ນ ເພື່ອສ້າງສິ່ງກະຕຸ້ນໃຫ້ມີການດຶງດູດການລົງທຶນຂອງພາກເອກະຊົນເພີ່ມຂຶ້ນ. ສິ່ງດັ່ງກ່າວໄດ້ຊີ້ໃຫ້ເຫັນເຖິງຄວາມຈໍາເປັນ ໃນການເຮັດໃຫ້ສະພາບແວດລ້ອມການດໍາເນີນທຸລະກິດຂອງປະເທດສະດວກຂຶ້ນ, ເສີມສ້າງຂີດຄວາມສາມາດຂອງພະນັກງານລັດ ແລະ ທີ່ສໍາຄັນແມ່ນການເທົ່າທຽມກັນ ເຊິ່ງເຮັດໃຫ້ພະນັກງານລັດມີຄວາມເປັນມິດຕໍ່ພາກທຸລະກິດຫຼາຍຂຶ້ນ.

ເຖິງວ່າໂດຍລວມຈະມີການປັບປຸງດັດສະນີຂອງ ProFIT ໃນການສໍາຫຼວດຄັ້ງທີ 2, ແຕ່ຄວາມຄືບໜ້າກໍ່ເປັນໄປຢ່າງລ່າຊ້າ ໂດຍສະເພາະຄວາມໂປ່ງໃສໃນການເຂົ້າເຖິງຂໍ້ມູນຂ່າວສານ (TAI), ຄວາມເປັນມິດຕໍ່ທຸລະກິດ ແລະ ຄ່າໃຊ້ຈ່າຍທີ່ບໍ່ເປັນທາງການ. ໃນປີ 2019 ມີ 11 ຈາກທັງໝົດ 17 ແຂວງມີເວັບໄຊ ແລະ ຕົວເລກດັ່ງກ່າວໄດ້ຫຼຸດລົງເຫຼືອພຽງ 7 ແຂວງ ໃນເວລາທີ່ກໍາລັງຕີພິມບົດລາຍງານດັ່ງກ່າວ. ແຕ່ປະສິດທິພາບຂອງການເຜີຍແຜ່ກິດລະບຽບໃຫ້ລວມທັງຄຸນນະພາບຂອງໂຄງລ່າງພື້ນຖານດ້ານການສື່ສານ ແລະ ລະບົບສໍາລັບສະໜັບສະໜູນການເຜີຍແຜ່ຍັງມີຂໍ້ຈໍາກັດ. ຜົນການສໍາຫຼວດ ProFIT ໃນປີ 2019 ຍັງໄດ້ຍັງຢືນໃຫ້ເຫັນວ່າ ລັດຖະບານໄດ້ເລີ່ມດໍາເນີນຕາມແຜນປະຕິຮູບຕາມຄໍາສັ່ງນາຍົກລັດຖະມົນຕີເລກ ທີ 02/2018 ໂດຍເຫັນໄດ້ຈາກຜູ້ຕອບແບບສອບຖາມຈໍານວນຫຼາຍໄດ້ລາຍງານວ່າຕົນທຶນ ແລະ ໄລຍະເວລາທີ່ຕ້ອງການໃນການເລີ່ມຕົ້ນທຸລະກິດແມ່ນຫຼຸດລົງພາຍຫຼັງມີການປະຕິຮູບດັ່ງກ່າວ.

ຂໍ້ກໍານົດດ້ານກິດລະບຽບ ແລະ ຄ່າໃຊ້ຈ່າຍທີ່ບໍ່ເປັນທາງການທີ່ຫຼາຍເກີນໄປໃນລະດັບທ້ອງຖິ່ນ ຍັງຄົງເປັນສິ່ງທ້າທາຍຫຼັກສໍາລັບວິສາຫະກິດສ່ວນໃຫຍ່. ຫຼາຍກວ່າ 70% ຂອງວິສາຫະກິດພາຍໃນປະເທດ ຕ້ອງຈ່າຍຄ່າໃຊ້ຈ່າຍທີ່ບໍ່ເປັນທາງການໃຫ້ກັບອົງການປົກຄອງທ້ອງຖິ່ນ ເພື່ອຮັບປະກັນວ່າພວກເຂົາຈະໄດ້ຮັບ ທະບຽນວິສາຫະກິດ, ໃບອະນຸຍາດ ແລະ ໄດ້ຮັບອະນຸຍາດໃນການດໍາເນີນທຸລະກິດ. ລາຍຮັບທີ່ຄວນ ໄດ້ຈາກການເກັບອາກອນຈໍານວນຫຼາຍຖືກສູນເສຍຍ້ອນການປະຕິບັດດັ່ງກ່າວ, ແນະນໍາໃຫ້ມີການທົບທວນ ນະໂຍບາຍທີ່ຄວບຄຸມສະພາບແວດລ້ອມໃນການດໍາເນີນທຸລະກິດເພື່ອປັບປຸງ ແລະ ດຶງດູດການລົງທຶນ ທັງພາຍໃນ ແລະ ຕ່າງປະເທດ. ຄວາມເອົາໃຈໃສ່ໃນການຈັດຕັ້ງປະຕິບັດການປະຕິຮູບ ແມ່ນຕ້ອງໄດ້ປັບປຸງ ຄວາມສະດວກໃນການຂໍທະບຽນວິສາຫະກິດໃນທົ່ວທຸກແຂວງ ເພື່ອສ້າງວຽກເຮັດງານທຳໃນຂະແໜງທຸລະກິດທີ່ເປັນທາງການຫຼາຍຂຶ້ນ ແລະ ສະໜັບສະໜູນປະເທດໃຫ້ບັນລຸຈຸດປະສົງທັງຂອງແຜນພັດທະນາເສດຖະກິດ ແລະ ສັງຄົມ ແຫ່ງຊາດຄັ້ງທີ 9, ພ້ອມທັງຊ່ວຍໃຫ້ປະເທດບັນລຸເປົ້າໝາຍທີ່ໄດ້ຕັ້ງໄວ້ໃນປີ 2030 ວ່າດ້ວຍການພັດທະນາແບບຍືນຍົງ.

ບັນດາມາດຕະການນະໂຍບາຍປະຈຸບັນນີ້ ມີຈຸດປະສົງເພື່ອລວມສູນຂໍ້ກໍານົດກ່ຽວກັບການດໍາເນີນທຸລະກິດ ແລະ ນໍາໄປສູ່ການປັບປຸງສະພາບແວດລ້ອມການດໍາເນີນທຸລະກິດໃນທົ່ວປະເທດ. ເຖິງຢ່າງໃດກໍຕາມ, ຄວາມຄືບໜ້າດ້ານຄວາມໂປ່ງໃສຂອງລະບຽບການ ແລະ ລະບຽບການຕ່າງໆຂອງແຂວງຍັງບໍ່ມີຄວາມຊັດເຈນ, ເຮັດໃຫ້ມີຄວາມເປັນໄປໄດ້ໃນການປັບປຸງເພີ່ມເຕີມ ເພື່ອໃຫ້ສະພາບແວດລ້ອມການດໍາເນີນທຸລະກິດ ເປັນມິດກັບວິສາຫະກິດເພີ່ມຂຶ້ນ. ການດໍາເນີນທຸລະກິດທີ່ບໍ່ເປັນທາງການຍັງຄົງມີແຜ່ຫຼາຍ ເຊິ່ງໄດ້ສົ່ງຜົນ ໃນທາງລົບຕໍ່ການເຕີບໂຕຂອງວິສາຫະກິດ ແລະ ການເກັບລາຍຮັບຂອງລັດຖະບານ. ຜົນຂອງການສຶກສາຂອງບົດລາຍງານນີ້ຊີ້ໃຫ້ເຫັນວ່າວິສາຫະກິດໃນ ສປປ ລາວ ຍັງຄົງເສຍປຽບເນື່ອງຈາກ ຂໍ້ກໍານົດດ້ານລະບຽບການທີ່ຫຼາຍເກີນໄປ ແລະ ຍັງຄົງມີການປະຕິບັດແບບບໍ່ເປັນທາງການຢ່າງຕໍ່ເນື່ອງ, ໂດຍສະເພາະ ເມື່ອປຽບທຽບກັບປະເທດເພື່ອນບ້ານ ເຊັ່ນ: ກໍາປູເຈຍ ແລະ ຫວຽດນາມ. ຫຼາຍກວ່າສອງສ່ວນສາມຂອງ ວິສາຫະກິດໃນປະເທດລາຍງານວ່າ ພວກເຂົາຕ້ອງຈ່າຍຄ່າໃຊ້ຈ່າຍທີ່ບໍ່ເປັນທາງການໃຫ້ກັບພະນັກງານລັດ ຢູ່ທ້ອງຖິ່ນສໍາລັບການຈົດທະບຽນວິສາຫະກິດ, ໄດ້ຮັບໃບອະນຸຍາດ ແລະ ການອະນຸມັດຕ່າງໆ. ການເຈລະຈາຕໍ່ລອງໃນການຈ່າຍອາກອນລະຫວ່າງວິສາຫະກິດ ແລະ ໜ່ວຍງານ

ເກັບອາກອນໃນລະດັບທ້ອງຖິ່ນ ຍັງມີຢ່າງແຜ່ຫຼາຍໃນທຸກແຂວງ, ການປະຕິຮູບສະພາບແວດລ້ອມການດຳເນີນທຸລະກິດທີ່ມີປະສິດທິພາບ ແລະ ຊື່ສັດ ເປັນສິ່ງຈຳເປັນ ເພື່ອສ້າງຄວາມເຊື່ອໝັ້ນທາງທຸລະກິດ ເພື່ອຂັບເຄື່ອນການພື້ນຕົວຢ່າງແຂງແຮງຂອງວິສາຫະກິດ ຫຼັງການແຜ່ລະບາດຂອງ COVID-19.

ທາງເລືອກສຳຄັນຂອງນະໂຍບາຍທັງອົງການປົກຄອງແຂວງ ແລະ ລັດຖະບານຈາກສູນກາງຈະຕ້ອງໄດ້ພິຈາລະນາຢ່າງຈິງຈັງໃນການດຳເນີນການໃນຂັ້ນຕໍ່ໄປດັ່ງໄດ້ສະຫຼຸບລຸ່ມນີ້, ໂດຍສະເພາະແມ່ນ ການລວມຂໍ້ກຳນົດຕ່າງໆເພື່ອກະຕຸ້ນການຈັດຕັ້ງປະຕິບັດທີ່ເປັນທາງການ, ບັບປຸງຄວາມໂປ່ງໃສ, ແລະ ການບັບປຸງຄຸນນະພາບຂອງການຈັດຕັ້ງປະຕິບັດນະໂຍບາຍ.

ສັງລວມຂໍ້ກຳນົດດ້ານລະບຽບການເພື່ອສ້າງສິ່ງຈູງໃຈໃນການສ້າງວິສາຫະກິດທີ່ເປັນທາງການ

1. **ການລວມເອົາການລົງທະບຽນວິສາຫະກິດຜ່ານລະບົບອີເລັກໂຕຣນິກ.** ການຈັດຕັ້ງປະຕິບັດຂັ້ນຕອນການລົງທະບຽນທຸລະກິດແບບອອນລາຍ ຄວນໄດ້ຮັບການເລັ່ງລັດ. ໜຶ່ງໃນຂໍ້ແນະນຳ ໃນຄຳສັ່ງຂອງທ່ານນາຍົກລັດຖະມົນຕີເລກທີ 02/2018 ແມ່ນອະນຸຍາດໃຫ້ວິສາຫະກິດລົງທະບຽນແບບອອນລາຍ. ກຳປູເຈຍ, ມຽນມາ ແລະ ຫວຽດນາມ ໄດ້ກ່າວໄປສູ່ການລົງທະບຽນວິສາຫະກິດທາງ ອອນລາຍ, ເຊິ່ງໄດ້ຫຼຸດຕົ້ນທຶນ ແລະ ເວລາທີ່ຕ້ອງການ ສຳລັບການດຳເນີນທຸລະກິດຢູ່ໃນປະເທດ ເຫຼົ່ານັ້ນ. ວິສາຫະກິດຢູ່ໃນ ສປປ ລາວ ຍັງຕ້ອງໄດ້ຈົດທະບຽນວິສາຫະກິດແບບອອນລາຍ ທັງໃນລະດັບປະເທດ ແລະ ແຂວງ ແລະ ຍັງຕ້ອງໄດ້ປະສານກັບຫຼາຍໜ່ວຍງານ, ເຊິ່ງເຮັດໃຫ້ມີຕົ້ນທຶນການດຳເນີນງານທີ່ສູງ ລວມທັງຕົ້ນທຶນທາງການເງິນ ແລະ ຕົ້ນທຶນຂອງຄວາມຫຼ້າຊ້າ. ໂຄງການລົງທະບຽນວິສາຫະກິດທາງອີເລັກໂຕຣນິກ ຄວນວາງຂໍ້ມູນກ່ຽວກັບລະບຽບຂໍ້ບັງຄັບທາງອອນລາຍ ແລະ ບໍລິສັດທີ່ສະໜັກຕ້ອງຕື່ມຂໍ້ມູນໃຫ້ຄົບຖ້ວນກ່ອນເລີ່ມດຳເນີນການ. ເຖິງຢ່າງໃດກໍຕາມ, ເນື່ອງຈາກຫຼາຍກວ່າ 95% ຂອງບົດລາຍງານສະບັບທຳອິດແມ່ນຈຸນລະວິສາຫະກິດ ແລະ ວິສາຫະກິດຂະໜາດນ້ອຍ, ຈຶ່ງຍັງຄົງຕ້ອງໄດ້ເບິ່ງຕື່ມວ່າ ພວກເຂົາຈະໄດ້ຮັບການຝຶກອົບຮົມພຽງພໍທີ່ຈະເຂົ້າໃຈ ເຄື່ອງມືຂອງເຕັກໂນໂລຊີ ແລະ ຂໍ້ມູນຂ່າວສານແບບໃໝ່. ການສ້າງແຜນຝຶກອົບຮົມວິສາຫະກິດເຫຼົ່ານີ້ ໃນການນຳໃຊ້ເຄື່ອງມືເຕັກໂນໂລຊີ ແລະ ຂໍ້ມູນຂ່າວສານ ໂດຍການສະໜັບສະໜູນຈາກລັດຖະບານ ຫຼື ຮ່ວມທຶນລະຫວ່າງລັດຖະບານ ແລະ ວິສາຫະກິດຈະເປັນການຊ່ວຍເຫຼືອອັນສຳຄັນ ໃຫ້ວິສາຫະກິດຕ່າງໆຍອມຮັບເຄື່ອງມືເຕັກໂນໂລຊີ ແລະ ການສື່ສານ.
2. **ການປະຕິຮູບການອອກໃບອະນຸຍາດ ແລະ ການກວດກາ.** ໃນປະຈຸບັນ, ອົງການປົກຄອງທ້ອງຖິ່ນ ໃນປະເທດຮຽກຮ້ອງໃຫ້ທຸລະກິດປະຕິບັດຕາມລະບຽບເຖິງວ່າກ່ອນທີ່ຈະເລີ່ມດຳເນີນການ. ຈາກປະສົບການສາກົນໄດ້ສະແດງໃຫ້ເຫັນວ່າ, ຍົກເວັ້ນກິດຈະກຳທີ່ມີຄວາມສູງສູງ, ການຄວບຄຸມ ແລະ ຫຼຸດຄວາມສູງລະຫວ່າງການດຳເນີນທຸລະກິດໄດ້ດີກວ່າ ເມື່ອຂະບວນການ ແລະ ການຈັດຕັ້ງປະຕິບັດຂອງວິສາຫະກິດເລີ່ມດຳເນີນການຢ່າງເຕັມສ່ວນ. ກົດລະບຽບ ແລະ ມາດຕະຖານຈະລະບຸໄວ້ຊັດເຈນໃນຂັ້ນເລີ່ມຕົ້ນ, ຈາກນັ້ນຈຶ່ງມີການຕິດຕາມກວດກາຢ່າງລະອຽດໃນລະຫວ່າງການປະຕິບັດງານ ແລະ ບໍ່ແມ່ນກວດສອບກ່ອນ. ນີ້ແມ່ນຊ່ວຍໃຫ້ປະເມີນການດຳເນີນທຸລະກິດໄດ້ດີຂຶ້ນ ຫຼັງຈາກເລີ່ມດຳເນີນການ ການກວດສອບມີຄວາມເປັນໄປໄດ້ສູງທີ່ຈະຮັບຮອງການປະຕິບັດຕາມກົດໝາຍ, ກົດລະບຽບ ແລະ ມາດຕະຖານ ເມື່ອປຽບທຽບກັບການກວດສອບທີ່ໄດ້ດຳເນີນການກ່ອນທີ່ທຸລະກິດຈະເລີ່ມດຳເນີນການ. ນອກຈາກການປະຕິຮູບໃນການອອກໃບອະນຸຍາດ ແລະ ການກວດສອບແລ້ວ ຍັງມີປະໂຫຍດໃນການເຮັດໃຫ້ຂັ້ນຕອນການລົ້ມລະລາຍທີ່ຫຍຸ້ງຍາກໃນປະເທດງ່າຍຂຶ້ນ. ເພື່ອຮັບປະກັນການເຕີບໂຕຂອງວິສາຫະກິດ, ຍຸດທະສາດທາງອອກທີ່ດີ ໂດຍຜ່ານຂັ້ນຕອນຂອງການລົ້ມລະລາຍທີ່ເໝາະສົມ ແມ່ນມີຄວາມສຳຄັນທຽບເທົ່າກັບການປະຕິຮູບເພື່ອເຮັດໃຫ້ຂັ້ນຕອນງ່າຍດາຍຂຶ້ນ ເພື່ອເຮັດໃຫ້ຜູ້ປະກອບການກ້າວເຂົ້າສູ່ທຸລະກິດໄດ້.
3. **ແນະນຳລະບົບການອອກໃບອະນຸຍາດຕາມຄວາມສູງ.** ການປະຕິຮູບຂໍ້ກຳນົດສຳລັບການອອກໃບອະນຸຍາດດຳເນີນທຸລະກິດຕາມການໃຊ້ລະບົບການອອກໃບອະນຸຍາດແບບ“ວິທີການທີ່ອີງຕາມຄວາມສູງ”, ລະບົບການອອກໃບອະນຸຍາດເຊິ່ງສະໜັບສະໜູນໃຫ້ເຈົ້າໜ້າທີ່ອອກໃບອະນຸຍາດ ສາມາດນຳໃຊ້ໃບອະນຸຍາດດັ່ງກ່າວເປັນເຄື່ອງມືຫຼຸດຜ່ອນຜົນກະທົບແທນທີ່ຈະເປັນເຄື່ອງມືຫຼົບຫຼີກ, ເພື່ອຈັດການກັບຄວາມສູງທີ່ສຳຄັນທີ່ກິດຈະ

ກຳທາງທຸລະກິດສາມາດສ້າງຕໍ່ສຸຂະພາບ, ຄວາມປອດໄພ, ຄວາມໜັ້ນຄົງຂອງປະຊາຊົນ, ຜູ້ບໍລິໂພກ, ທຸລະກິດອື່ນໆ ແລະ ສິ່ງແວດລ້ອມ. ກ່າວອີກຢ່າງໜຶ່ງ, ຂໍ້ກຳນົດໃບອະນຸຍາດດຳເນີນທຸລະກິດໃນຂະແໜງການ ແລະ ກິດຈະກຳຕ່າງໆ ຄວນຢູ່ບົນພື້ນຖານຂອງການປະເມີນຕາມຫຼັກການ, ເຊິ່ງສະຫຼຸບໄດ້ວ່າມີຄວາມເປັນໄປໄດ້ສູງ ແລະ ຄວາມເສຍຫາຍຈຳນວນຫຼາຍສາມາດເກີດຂຶ້ນ ໂດຍການເລີ່ມຕົ້ນກິດຈະກຳທາງທຸລະກິດ. ການປະຕິບັດວິທີການດັ່ງກ່າວ ຈະລວມຂໍ້ກຳນົດສຳລັບທຸລະກິດເພື່ອໃຫ້ສອດຄ່ອງກັບລະບຽບການ.

ການປັບປຸງຄວາມໂປ່ງໃສ ແລະ ການເຂົ້າເຖິງຂໍ້ມູນຂ່າວສານໃນຂັ້ນສູນການ ແລະ ລະດັບແຂວງ

- 4. **ການປັບປຸງການເຂົ້າເຖິງຂໍ້ມູນຂ່າວສານກ່ຽວກັບລະບຽບການ.** ລັດຖະບານທັງຈາກສູນກາງ ແລະ ແຂວງ ຄວນສ້າງລາຍການຂໍ້ກຳນົດດ້ານລະບຽບການ ທີ່ສອດຄ່ອງກັນ ແລະ ຄົບຖ້ວນຕໍ່ສາທາລະນະ. ເຊິ່ງລວມມີຂັ້ນຕອນການດຳເນີນທຸລະກິດແຕ່ລະຂັ້ນຕອນເທື່ອລະກ້າວ ແລະ ການປະຕິບັດຕາມລະບຽບການຂອງລັດຖະບານເຊັ່ນ: ການລົງທະບຽນວິສາຫະກິດ, ການອອກໃບອະນຸຍາດ, ການກວດສອບ ແລະ ອາກອນ. ໂດຍທົ່ວໄປ, ເຈົ້າໜ້າທີ່ຈະບໍ່ເປີດເຜີຍຂໍ້ມູນນີ້ແກ່ທຸລະກິດ ໃນລັກສະນະທີ່ເປັນມິດຕໍ່ຜູ້ໃຊ້, ບັງຄັບໃຫ້ບັນດາວິສາຫະກິດໄປຢ້ຽມຢາມຫ້ອງການລັດຖະບານຫຼາຍຄັ້ງເພື່ອໃຫ້ໄດ້ຮັບຂໍ້ມູນດັ່ງກ່າວ. ລັດຖະບານສາມາດແກ້ໄຂບັນຫານີ້ໂດຍການຮັກສາການລົງທະບຽນແບບອອນລາຍ ແລະ ປັບປຸງຂໍ້ມູນດັ່ງກ່າວເປັນປະຈຳທີ່ຂັ້ນສູນກາງ ແລະ ຮັບປະກັນວ່າ ບ່ອນເກັບມູນນີ້ຖືກເຊື່ອມຕໍ່ກັບເວັບໄຊຂອງອົງການປົກຄອງແຂວງ.
- 5. **ສ້າງຄວາມໂປ່ງໃສ ໂດຍຜ່ານມາດຕະຖານຂັ້ນຕໍ່າສຳລັບເວັບໄຊຂອງແຂວງ.** ລັດຖະບານອີເລັກໂຕຣນິກ (E-Government) ບໍ່ສາມາດຈັດຕັ້ງປະຕິບັດໄດ້ ເວັ້ນເສຍແຕ່ບັນດາແຂວງຕ່າງໆມີເວັບໄຊທາງການທີ່ສາມາດເຂົ້າເຖິງໄດ້ງ່າຍສຳລັບທຸລະກິດ, ນັກລົງທຶນທີ່ມີທ່າແຮງທັງພາຍໃນ ແລະ ຕ່າງປະເທດ. ເຖິງຢ່າງໃດກໍຕາມ, ເວັບໄຊຂອງແຂວງໃນທົ່ວປະເທດແຕກຕ່າງກັນຢ່າງຫຼວງຫຼາຍ ໃນດ້ານຄຸນນະພາບ ແລະ ຄວາມສົມບູນ, ເຊິ່ງມີຜົນສະທ້ອນອັນໃຫຍ່ຫຼວງຕໍ່ການເຂົ້າເຖິງຂໍ້ມູນ ຂ່າວສານສຳລັບວິສາຫະກິດ. ເວັບໄຊແຂວງຢ່າງຕ່ຳຕ້ອງປະກອບມີ: ງົບປະມານແຂວງ, ໂອກາດໃນການຈັດຊື້ຈັດຈ້າງພາກລັດ, ແຜນພັດທະນາເສດຖະກິດ-ສັງຄົມ, ແຜນການນຳໃຊ້ທີ່ດິນ, ລາຍການຄ່າທຳນຽມທີ່ເປັນທາງການ, ກົດລະບຽບ, ແຈ້ງການກ່ຽວກັບຮ່າງກົດລະບຽບທ້ອງຖິ່ນ ເພື່ອໃຫ້ມີຄຳເຫັນ ແລະ ມີຂໍ້ແນະນຳ, ແບບຟອມ ແລະ ຂັ້ນຕອນການບໍລິຫານ. ປະຈຸບັນປະຊາກອນສ່ວນຫຼາຍໃນ ສປປ ລາວ ໄດ້ຖືກຄອບຄຸມດ້ວຍເຄືອຂ່າຍມືຖືທີ່ມີການເຂົ້າເຖິງອິນເຕີເນັດ, ເຊິ່ງຊື້ໃຫ້ເຫັນວ່າມີຄວາມເປັນໄປໄດ້ສູງຂອງການເຊື່ອມຕໍ່ດິຈິຕອລ ຈະຊ່ວຍກະຈາຍຂໍ້ມູນທີ່ມີປະສິດທິພາບ ຜ່ານເວັບໄຊທາງການຂອງລັດຖະບານໄປສູ່ປະຊາກອນສ່ວນໃຫຍ່.
- 6. **ການລວມເອົາການບໍລິການຂອງລັດຖະບານໄປສູ່ຮູບແບບອອນລາຍ.** ລັດຖະບານຈາກສູນກາງ ແລະ ຂັ້ນແຂວງ ຕ້ອງໄດ້ພິຈາລະນາວ່າ ເຂົາເຈົ້າສາມາດນຳໃຊ້ການບໍລິການທາງອິນເຕີເນັດໄດ້ ຢ່າງສົມບູນແບບແນວໃດ ເພື່ອຫຼຸດຜ່ອນການພົບປະກັນແບບໜ້າເຊິ່ງໜ້າ. ການເຮັດທຸລະກຳກ່ຽວກັບ ອາກອນ ແລະ ການຊຳລະອາກອນອາກອນຄວນດຳເນີນການແບບອອນລາຍໄວເທົ່າທີ່ຈະໄວໄດ້ ເພື່ອຫຼຸດຜ່ອນຄ່າໃຊ້ຈ່າຍໃນການດຳເນີນງານ ແລະ ຈຳກັດການສວຍໃຊ້ໂອກາດໃນການສະແຫວງຫາຜົນປະໂຫຍດ ໃນທາງທີ່ບໍ່ຖືກຕ້ອງ. ການບໍລິການອື່ນໆທີ່ກ່ຽວຂ້ອງກັບວິສາຫະກິດເຊັ່ນ: ປະກັນສັງຄົມ ຫຼື ໂຄງການປະກັນໄພ, ສາມາດເຊື່ອມຕໍ່ທາງດິຈິຕອລ ກັບການລົງທະບຽນວິສາຫະກິດ ແລະ ການຈັດເກັບອາກອນ.

ຄຸນນະພາບຂອງການສ້າງນະໂຍບາຍ ແລະ ການຈັດຕັ້ງປະຕິບັດຢູ່ຂັ້ນສູນກາງ ແລະ ຂັ້ນແຂວງ

- 7. **ການປົກສາຫາລືລະຫວ່າງພາກລັດ ແລະ ເອກະຊົນ.** ມັນມີຄວາມຈຳເປັນທີ່ລັດຖະບານໃນທຸກຂັ້ນ ຕ້ອງມີສ່ວນຮ່ວມພາກເອກະຊົນ ໂດຍຜ່ານການຮ່ວມມືເພື່ອກຳນົດບັນຫາ, ທ່າແຮງໃນອະນາຄົດ, ການແກ້ໄຂຢ່າງໃກ້ຊິດ ແລະ ເປັນລະບົບ. ການຮ່ວມມືຄວນເອົາໃຈໃສ່ດ້ານເຕັກນິກທີ່ເຂັ້ມແຂງ ໃນການວິເຄາະອຸປະສັກຂອງທຸລະກິດ, ພ້ອມທັງເຂົ້າໃຈຄວາມຕ້ອງການຂອງຕະຫຼາດພາກພື້ນ ແລະ ສາກົນໃນປະຈຸບັນ ແລະ ອານາຄົດ, ຫຼີກລ້ຽງກົດລະບຽບທີ່ຫຼາຍເກີນໄປ ແລະ ການອຸດທຸນ. ກອງປະຊຸມທຸລະກິດລາວປະຈຳປີ ເປັນຕົວຢ່າງຂອງການຈັດຕັ້ງປະຕິບັດທີ່ດີທີ່ສຸດ ໃນການເຈລະຈາທີ່ສາມາດເຮັດຊ້ຳໄດ້ໃນລະດັບຂະແໜງການ ແລະ ແຂວງ. ອົງການປົກຄອງທ້ອງຖິ່ນມີບົດບາດສຳຄັນໃນການສົ່ງເສີມການພັດທະນາພາກເອກະຊົນໃນທ້ອງຖິ່ນ. ອົງການປົກຄອງແຂວງ ຄວນພິຈາລະນາສ້າງຕັ້ງຄະນະປະຕິບັດງານ ໂດຍມີໜ້າທີ່ສ້າງການປົກສາຫາລືລະຫວ່າງພາກ

ລັດ ແລະ ເອກະຊົນ.

- 8. **ສ້າງຄວາມເຂັ້ມແຂງໃຫ້ແກ່ຄະນະນຳຂັ້ນກະຊວງກ່ຽວກັບການປະຕິຮູບສະພາບແວດລ້ອມການດຳເນີນທຸລະກິດ.** ເພີ່ມລາຍລະອຽດ ແລະ ໃຫ້ອຳນາດແກ່ຄະນະເຮັດວຽກສະເພາະກິດລະຫວ່າງລັດຖະມົນຕີທີ່ຫາກໍ່ໄດ້ຮັບການແຕ່ງຕັ້ງ ໃຫ້ດຳເນີນວາລະການປະຕິຮູບ, ການປ່ຽນແປງ ເພື່ອໃຫ້ພາກເອກະຊົນມີບົດບາດສຳຄັນໃນການຟື້ນຕົວຫຼັງເກີດໂລກລະບາດໃນປະເທດ, ເຊິ່ງລວມເຖິງການສະໜັບສະໜູນ ການຈັດລຳດັບຄວາມສຳຄັນ ແລະ ການຈັດລຳດັບຂອງການປະຕິຮູບ ແລະ ການເສີມສ້າງຄວາມສາມາດຂອງຄະນະເຮັດວຽກໃນການປະສານງານລະຫວ່າງກະຊວງ ແລະ ແຂວງ.
- 9. **ການຈັດການຄວາມສາມາດ ແລະ ການພັດທະນາທຶນມະນຸດເພື່ອການຄຸ້ມຄອງທີ່ດີກວ່າ.** ສົ່ງເສີມຂີດຄວາມສາມາດຂອງພະນັກງານສູນກາງ ແລະ ແຂວງ ໃນການປັບປຸງສະພາບແວດລ້ອມດ້ານລະບຽບການສຳລັບທຸລະກິດ ໂດຍການລົງທຶນໃນລະບົບຂໍ້ມູນຂ່າວສານ ແລະ ການຈັດການຂໍ້ມູນ. ຝຶກອົບຮົມການສ້າງຄວາມອາດສາມາດດ້ານອອນລາຍ ຕະຫຼອດຈົນລະບົບຂໍ້ມູນຂ່າວສານ ແລະ ເຕັກໂນໂລຊີທີ່ກ່ຽວຂ້ອງຕ້ອງໄດ້ປັບປຸງ. ການສະໜັກໃຊ້ບໍລິການຕ່າງໆ ເຊັ່ນ: ການບໍລິການທີ່ສະເໜີພາຍໃຕ້ Microsoft Office 365 ລວມທັງ SharePoint ແລະ Outlook, ສາມາດເຮັດໃຫ້ໄດ້ຮັບຜົນສຳລັບການບໍລິການທີ່ທັນສະໄໝ ແລະ ການປັບປຸງການດຳເນີນງານ. ການຮູ້ໜັງສືດິຈິຕອລໄດ້ກາຍເປັນຄວາມສາມາດທີ່ສຳຄັນ, ຄຽງຄູ່ກັບທັກສະດ້ານກົນລະຍຸດ ແລະ ການຕັດສິນໃຈ. ການລົງທຶນໃສ່ຂະແໜງການດັ່ງກ່າວ ຈະປະກອບສ່ວນເຂົ້າໃນການປັບປຸງຄຸ້ມຄອງ ແລະ ການເສີມສ້າງປະສິດທິພາບໃນການຕັດສິນໃຈທີ່ຈຳເປັນສຳລັບການປັບປຸງສະພາບແວດລ້ອມການດຳເນີນທຸລະກິດ.

ບົດລາຍງານນີ້ໄດ້ຍົກໃຫ້ເຫັນເຖິງຄວາມຄືບໜ້າໃນຂະບວນການ ແລະ ການປະຕິບັດການປະຕິຮູບດ້ານນະໂຍບາຍເພື່ອແນໃສ່ຫຼຸດຜ່ອນອຸປະສັກຕໍ່ການພັດທະນາທຸລະກິດ ແລະ ສ້າງຄວາມຫຼາກຫຼາຍໃນລະດັບແຂວງ ໃນປະເທດ. ເຖິງຢ່າງໃດກໍຕາມ, ຍັງມີຂອບເຂດທີ່ສຳຄັນໃນການປັບປຸງຕື່ມອີກ, ດັ່ງທີ່ລັດຖະບານ ໄດ້ຮັບຮູ້ໃນແຜນພັດທະນາເສດຖະກິດ-ສັງຄົມ ຄັ້ງທີ 9 ໄລຍະ 2021-2025. ເສດຖະກິດ ແລະ ຊຸມຊົນທຸລະກິດຂອງ ສປປ ລາວ ໄດ້ຮັບຜົນກະທົບໜັກຈາກການແຜ່ລະບາດພະຍາດໂຄວິດ-19. ການຜ່ານຜ່າສິ່ງທ້າທາຍທີ່ເກີດຈາກໂຄວິດ-19 ມັນຮຽກຮ້ອງໃຫ້ພາກເອກະຊົນ ພ້ອມທັງລັດຖະບານທຸກຂັ້ນປ່ຽນແປງການຈັດຕັ້ງປະຕິບັດ ແລະ ການປະຕິຮູບທີ່ສຳຄັນເພື່ອຫຼຸດຜ່ອນຄ່າໃຊ້ຈ່າຍ ແລະ ຄວາມສູງຂອງການດຳເນີນທຸລະກິດແມ່ນມີຄວາມຈຳເປັນສຳລັບການດຶງດູດການລົງທຶນໃໝ່ ເພື່ອຊຸກຍູ້ການຟື້ນຕົວຂອງເສດຖະກິດ. ດັດສະນີ ProFIT ແລະ ຕົວຊີ້ວັດຍ່ອຍເປັນເຄື່ອງມືໃນການສົ່ງເສີມການເຈລະຈາລະຫວ່າງ ພາກກະຊົນ ແລະ ອົງການປົກຄອງທ້ອງຖິ່ນໃນປະເທດ.

ບົດລາຍງານນີ້ໄດ້ສ້ອງແສງໃຫ້ເຫັນຄວາມສຳຄັນບາງຢ່າງ ກ່ຽວກັບການປັບປຸງທີ່ເກີດຂຶ້ນໃນປີ 2019, ເນື່ອງຈາກການລິເລີ່ມຕ່າງໆຂອງລັດຖະບານ ໄດ້ຊີ້ໃຫ້ເຫັນບາງສິ່ງທ້າທາຍໃນການປະຕິບັດ. ການປະເມີນຜົນການດຳເນີນງານຂອງລັດຖະບານຂັ້ນແຂວງແມ່ນມີປະໂຫຍດ ໃນການຕິດຕາມການປະຕິບັດລະບຽບການໃນທ້ອງຖິ່ນ, ທັງເປັນການຊຸກຍູ້ການປະຕິຮູບພາຍນອກຂອງລັດຖະບານຈາກສູນກາງ ແລະ ນະຄອນຫຼວງວຽງຈັນ. ການປະເມີນຮູບແບບດັ່ງກ່າວ ຈະກາຍເປັນສິ່ງສຳຄັນໃນຕໍ່ໜ້າ, ການປະຕິຮູບຕາມ ການເນັ້ນໜັກຂອງລັດຖະບານໃນມຸ້ງນີ້ ກ່ຽວກັບການກະຈາຍອຳນາດ, ການອະນຸມັດ ແລະ ຄວາມຮັບຜິດຊອບໃນການຈັດຕັ້ງປະຕິບັດຂອງອົງການປົກຄອງແຂວງ ໂດຍສະເພາະການຄຸ້ມຄອງນະໂຍບາຍອາກອນ.

ບົດລາຍງານນີ້ຄວນສັ້ນສຸດລົງດ້ວຍຄຳເຕືອນ, ໃນຂະນະທີ່ອົງການປົກຄອງແຂວງແມ່ນພະຍາຍາມເລື້ອຍໆ ເພື່ອເຮັດໃຫ້ສະພາບແວດລ້ອມການດຳເນີນທຸລະກິດທີ່ເປັນມິດຕໍ່ກັບນັກລົງທຶນ, ພວກເຂົາໄດ້ ຖືກຜູກມັດ ໃນການປະຕິບັດຢູ່ພາຍໃນລະບຽບການທີ່ກຳນົດທີ່ລັດຖະບານຈາກສູນກາງ. ສ່ວນໃຫຍ່ຂອງພາລະດ້ານເວລາ ແລະ ຄ່າໃຊ້ຈ່າຍຕໍ່ທຸລະກິດພາຍໃນ ສປປ ລາວ ແມ່ນມາຈາກກິດລະບຽບທີ່ຄຸ້ມຄອງໂດຍ ລັດຖະບານຈາກສູນກາງເຊັ່ນ: ການຕໍ່ເລກປະຈຳຕົວອາກອນ ແລະ ໃບອະນຸຍາດດຳເນີນທຸລະກິດທຸກໆປີ. ນອກນັ້ນ, ຂັ້ນຕອນການສ້າງທຸລະກິດທີ່ສັບຊ້ອນ, ຍັງສືບຕໍ່ເປັນຂໍ້ຈຳກັດໃນການປະຕິຮູບ ແລະ ມາດຕະການໃນການເປີດເສລີທາງທຸລະກິດທີ່ອົງການປົກຄອງແຂວງສາມາດດຳເນີນການໄດ້.

ເອກະສານຊ້ອນທ້າຍ

ແບບສອບຖາມ ProFIT 2019

ດັດສະນີການສ້າງສິ່ງອໍານວຍຄວາມສະດວກ ສໍາລັບການຄ້າ ແລະ ການລົງທຶນຂັ້ນແຂວງ 2019 (ProFIT)

ສຄອ ແຫ່ງຊາດ ລາວ ໃຫ້ຄໍາພື້ນສັນຍາວ່າ ຂໍ້ມູນທັງໝົດທີ່ໄດ້ຮັບຈາກການສໍາຫຼວດດັ່ງກ່າວ ຈະຖືກຮັກສາໄວ້ເປັນຄວາມລັບ ແລະ ບໍ່ມີຜົນກະທົບໃດໆ ຕໍ່ການດໍາເນີນທຸລະກິດຂອງທ່ານ.

1. ຊື່: _____ 2. ຕໍາແໜ່ງ: _____

3. ໂທລະສັບມືຖື: _____ 4. ອີເມວ: _____

5. ເລກທະບຽນວິສາຫະກິດຂອງບໍລິສັດຂອງທ່ານ: _____

6. ທ່ານເຄີຍເຂົ້າຮ່ວມປະເມີນການສ້າງສິ່ງອໍານວຍຄວາມສະດວກສໍາລັບການຄ້າ ແລະ ການລົງທຶນ ຂັ້ນແຂວງ ທີ່ສຄອ ແຫ່ງຊາດລາວຈັດ ໃນປີ 2017 ບໍ່?

1 ໄດ້ເຂົ້າຮ່ວມ 0 ບໍ່ໄດ້ເຂົ້າຮ່ວມ

A. ຂອງມູນທົ່ວໄປຂອງຜູ້ປະກອບການ

A1. ຊື່ບໍລິສັດ/ຊື່ທຸລະກິດ/ຊື່ທາງການ: _____

A2. ປີສ້າງຕັ້ງບໍລິສັດ _____

A3. ທີ່ຕັ້ງບໍລິສັດ *

ລະຫັດ	ແຂວງ	ລະຫັດ	ແຂວງ
1	ຜົ້ງສາລີ	9	ວຽງຈັນ
2	ຫຼວງນ້ຳທາ	10	ນະຄອນຫຼວງວຽງຈັນ
3	ອຸດົມໄຊ	11	ບໍລິຄໍາໄຊ
4	ບໍ່ແກ້ວ	12	ຄໍາມ່ວນ
5	ຫຼວງພະບາງ	13	ສະຫວັນນະເຂດ
6	ຫົວພັນ	14	ສາລະວັນ
7	ໄຊຍະບູລີ	15	ເຊກອງ
8	ຊຽງຂວາງ	16	ຈໍາປາສັກ
		17	ອັດຕະປື

A4. ເພດຂອງ ຜູ້ບໍລິຫານ/ຜູ້ອໍານວຍການ

0 ຍິງ 1 ຊາຍ

A5. ເພດຍິງຖືຮຸ້ນ/ເປັນເຈົ້າຂອງ ເທົ່າກັບ ຫຼື ຫຼາຍກວ່າ 30% ແມ່ນບໍ່?

1 ແມ່ນ 0 ບໍ່ແມ່ນ

A6. ທຸລະກິດຂອງທ່ານເຮັດກ່ຽວກັບຫຍັງ? (ເລືອກໄດ້ຫຼາຍກວ່າ 1 ຄໍາຕອບ)

1 ການຜະລິດ 2 ບໍລິການ 3 ອຸດສາຫະກຳປຸງແຕ່ງ
 4 ກໍ່ສ້າງ 5 ກະສິກຳ, ປ່າໄມ້ ແລະ ການປະມົງ
 6 ການຄ້າ, ຂາຍຍົກ ແລະ ຂາຍຍ່ອຍ
 7 ອື່ນໆ (ລະບຸ)...

A7. ຜະລິດຕະພັນ/ການບໍລິການຫຼັກ ຂອງບໍລິສັດແມ່ນຫຍັງ? (ລະບຸ 1 ຜະລິດຕະພັນ) _____

A8. ຮູບແບບການດໍາເນີນງານຂອງບໍລິສັດທ່ານແມ່ນ:

1 ວິສາຫະກິດຮຸ້ນສ່ວນສາມັນ 2 ວິສາຫະກິດຮຸ້ນສ່ວນຈໍາກັດ
 3 ບໍລິສັດມະຫາຊົນ 4 ບໍລິສັດຈໍາກັດ ລວມທັງຈໍາກັດຜູ້ດຽວ

A9. ຈໍານວນພະນັກງານເຮັດວຽກເຕັມເວລາໃນບໍລິສັດທ່ານມີຈັກຄົນ? _____ ຄົນ

A10. ທ່ານໄດ້ຂະຫຍາຍທຸລະກິດບໍ່ໃນປີ 2018?

1 ຂະຫຍາຍ 0 ບໍ່ໄດ້ຂະຫຍາຍ

A11. ທ່ານມີແຜນຈະຂະຫຍາຍທຸລະກິດຂອງທ່ານບໍ່ໃນປີ 2019 ແລະ 2020?

1 ມີແຜນ 0 ບໍ່ມີແຜນ

B. ການເລີ່ມຕົ້ນດໍາເນີນທຸລະກິດ

B1. ໃຜເປັນຄົນຍິ່ນ/ແລ່ນຂໍໃບອະນຸຍາດໃນການສ້າງຕັ້ງທຸລະກິດ (ໃບທະບຽນວິສາຫະກິດ, ໃບທະບຽນອາກອນ, ກາປະທັບບໍລິສັດ ແລະ ໃບອະນຸຍາດປະກອບກິດຈະການ ຈາກຂະແໜງ ການກ່ຽວຂ້ອງ)

1 ຍິ່ນດ້ວຍຕົວເອງ ຫລື ພະນັກງານຂອງທ່ານ
 0 ຈ້າງບຸກຄົນພາຍນອກ (ບໍລິສັດທີ່ປຶກສາ ຫຼື ນາຍໜ້າ)

B2. ບໍລິສັດທ່ານໄດ້ຮັບທະບຽນວິສາຫະກິດແນວໃດ?

1 ໄດ້ຮັບທະບຽນວິສາຫະກິດ ພ້ອມກັບເລກປະຈຳຕົວອາກອນເລີຍ (ຮູບແບບໃໝ່)
 2 ໄດ້ຮັບທະບຽນວິສາຫະກິດ ແລະ ທະບຽນອາກອນໃນເວລາທີ່ແຕກຕ່າງກັນ (ຮູບແບບເກົ່າ)
 3 ອື່ນໆ: (ລະບຸ) _____

B2.1 ໃຊ້ເວລາປະມານຈັກວັນລັດຖະການ ຈຶ່ງໄດ້ຮັບທະບຽນວິສາຫະກິດ, ທະບຽນອາກອນ ແລະ ກາປະທັບ
ບໍລິສັດ? (ນັບແຕ່ມີຍື່ນເອກະສານ-ໄດ້ຮັບໃບທະບຽນ)
ໃຊ້ເວລາທັງໝົດ _____ ວັນ _____

B2.2 ໃຊ້ຈ່າຍທັງໝົດເທົ່າໃດ (ລວມທັງເປັນທາງການ ແລະ ບໍ່ເປັນທາງການ)? (ນັບແຕ່ມີຍື່ນເອກະສານ-ໄດ້ຮັບໃບ
ທະບຽນ) ໃຊ້ເງິນທັງໝົດ _____ ກີບ

B.2.3. ທ່ານຄິດວ່າບໍລິສັດອື່ນໆ ທີ່ດໍາເນີນທຸລະກິດໃນຂະແໜງດຽວກັບທ່ານ ໄດ້ຈ່າຍຄ່າໃຊ້ຈ່າຍທີ່ບໍ່ເປັນທາງການ
ເພື່ອຂໍໃບອະນຸຍາດສ້າງຕັ້ງທຸລະກິດບໍ່?

1 ໄດ້ຈ່າຍ 0 ບໍ່ໄດ້ຈ່າຍ

B3. ເມື່ອຈະເລີ່ມຕົ້ນເຮັດທຸລະກິດ, ບໍລິສັດຂອງທ່ານຕ້ອງໄດ້ຂໍໃບອະນຸຍາດປະກອບກິດຈະການ ແລະ
ໃບອະນຸຍາດອື່ນໆ ອີກບໍ່?

1 ຕ້ອງໄດ້ຂໍ (ສືບຕໍ່ ຕອບ B3.1.1-B3.3.5) 0 ບໍ່ຈໍາເປັນ (ສືບຕໍ່ ຕອບ B4)

B3.1 ກະລຸນາບອກຊື່ໃບອະນຸຍາດປະກອບກິດຈະການ ແລະ ໃບອະນຸຍາດອື່ນໆ (ຖ້າມີ) ແລະ ພາກສ່ວນທີ່ອອກ
ໃບອະນຸຍາດດັ່ງກ່າວ? ໃຊ້ເວລາຈັກວັນ ແລະ ມີຄ່າໃຊ້ຈ່າຍທັງໝົດເທົ່າໃດ?

1	ຊື່ໃບອະນຸຍາດ	ເວລາໃຊ້ (ວັນ)	ໃຊ້ເງິນ (ກີບ)
B.3.1.1			
B3.1.2			
B3.1.3			

B3.2 ທ່ານຄິດວ່າບໍລິສັດອື່ນໆ ທີ່ດໍາເນີນທຸລະກິດໃນຂະແໜງດຽວກັບທ່ານ ໄດ້ຈ່າຍຄ່າໃຊ້ຈ່າຍທີ່ບໍ່ເປັນທາງການ
ເພື່ອຂໍໃບອະນຸຍາດປະກອບກິດຈະການບໍ່?

1 ໄດ້ຈ່າຍ (ຕອບ B3.2.1) 0 ບໍ່ໄດ້ຈ່າຍ (ຕອບ B4)

B3.2.1 ຖ້າຈ່າຍ, ໃຫ້ລະບຸຊື່ໃບອະນຸຍາດປະກອບກິດຈະການ:

- 1 _____
- 2 _____
- 3 _____

B4. ໃນການຂໍໃບອະນຸຍາດດໍາເນີນທຸລະກິດຕ່າງໆຜ່ານມາເປັນແນວໃດ?

ໃບອະນຸຍາດ	ຍາກຫຼາຍທີ່ສຸດ	ຍາກໜ້ອຍ	ບໍ່ຍາກ	ບໍ່ຮູ້
B4.1 ການຂໍໃບທະບຽນວິສາຫະກິດ	3	2	1	9
B4.2 ທະບຽນອາກອນ	3	2	1	9
B4.3 ຄັ້ວດກາປະທັບບໍລິສັດ	3	2	1	9
B4.4 ຂໍອະນຸຍາດຈາກຂະແໜງການ ທີ່ກ່ຽວຂ້ອງ	3	2	1	9

ໃບອະນຸຍາດ	ຍາກຫຼາຍທີ່ສຸດ	ຍາກໜ້ອຍ	ບໍ່ຍາກ	ບໍ່ຮູ້
B4.5 ຂໍອະນຸຍາດຂະຫຍາຍກິດຈະການ	3	2	1	9
B4.6 ອື່ນໆ (ລະບຸ) _____	3	2	1	9

C. ຄວາມໂປ່ງໃສ ແລະ ການເຂົ້າເຖິງຂໍ້ມູນຂ່າວສານ

C1. ທ່ານຮູ້ບໍ່ວ່າ ອຳນາດການປົກຄອງແຂວງ ໄດ້ເຜີຍແຜ່ເອກະສານດັ່ງລຸ່ມນີ້ບໍ່? ຫຼື ພົດທຸກຄົນສາມາດເຂົ້າເຖິງໄດ້ບໍ່?

ເອກະສານ	ໄດ້ເຜີຍແຜ່	ບໍ່ໄດ້ເຜີຍແຜ່	ບໍ່ຮູ້/ບໍ່ແນ່ໃຈ
C11 ງົບປະມານແຂວງ	1 <input type="checkbox"/>	2 <input type="checkbox"/>	9 <input type="checkbox"/>
C12 ແຜນການພັດທະນາເສດຖະກິດ-ສັງຄົມແຂວງ	1 <input type="checkbox"/>	2 <input type="checkbox"/>	9 <input type="checkbox"/>
C13 ກົດໝາຍ, ກົດລະບຽບ, ຄໍາສັ່ງ, ຂໍ້ຕົກລົງ ຂອງແຂວງ	1 <input type="checkbox"/>	2 <input type="checkbox"/>	9 <input type="checkbox"/>
C14 ງົບປະມານລົງທຶນພັດທະນາໂຄງລ່າງພື້ນຖານຂອງແຂວງ	1 <input type="checkbox"/>	2 <input type="checkbox"/>	9 <input type="checkbox"/>
C15 ແຜນຍຸດທະສາດໃນການນໍາໃຊ້ທີ່ດິນຂອງແຂວງ	1 <input type="checkbox"/>	2 <input type="checkbox"/>	9 <input type="checkbox"/>
C16 ນະໂນບາຍສົ່ງເສີມການລົງທຶນ ລະດັບແຂວງ	1 <input type="checkbox"/>	2 <input type="checkbox"/>	9 <input type="checkbox"/>
C17 ຂັ້ນຕອນ ແລະ ແບບຟອມ ທີ່ຕ້ອງນໍາໃຊ້ ໃນການປະສານງານ ກັບພາກລັດ	1 <input type="checkbox"/>	2 <input type="checkbox"/>	9 <input type="checkbox"/>
C18 ໂອກາດໃນການປະມຸນວຽກງານຂອງພາກລັດຂັ້ນແຂວງ	1 <input type="checkbox"/>	2 <input type="checkbox"/>	9 <input type="checkbox"/>

C2. ທ່ານເຄີຍໄປຂໍຂໍ້ມູນ ຫຼື ເອກະສານ ທີ່ບໍ່ໄດ້ເປີດເຜີຍສູ່ສາທາລະນະ ຈາກໜ່ວຍງານຂັ້ນແຂວງ ຫຼື ບໍ່?

1 ເຄີຍ (ຕອບ C2.1-C2.2) 0 ບໍ່ເຄີຍ (ຕອບ C3)

C2.1. ຖ້າເຄີຍ, ທ່ານໄດ້ຮັບເອກະສານທີ່ຂໍຈາກໜ່ວຍງານຂັ້ນແຂວງ ຫຼື ບໍ່?

- 1 ບໍ່ໄດ້ຮັບ
 2 ໄດ້ຮັບບາງຂໍ້ມູນ
 3 ໄດ້ຮັບທຸກຂໍ້ມູນ

C2.2. ທ່ານໄດ້ເສຍຄ່າໃຊ້ຈ່າຍໃຫ້ພະນັກງານລັດ ເພື່ອຂໍຮັບເອກະສານນັ້ນ ຫຼື ບໍ່?

1 ເສຍ 0 ບໍ່ເສຍ

C3. ທ່ານມີໂອກາດໄດ້ສະເໜີຄໍາເຫັນຕໍ່ຮ່າງນະໂນບາຍ ຫຼື ກົດລະບຽບຂອງແຂວງ ຫຼື ບໍ່?

1 ໄດ້ 0 ບໍ່ໄດ້

D. ພາລະທາງດ້ານລະບຽບການ

D1. ໜ່ວຍງານຂັ້ນແຂວງພາກສ່ວນຕ່າງໆ ໄດ້ມາກວດສອບທຸລະກິດຂອງທ່ານລວມທັງພົດຈັກຄັ້ງ ໃນປີ 2018?
 _____ ຄັ້ງ

D2. ຈຳນວນຄັ້ງໃນການກວດສອບໃນປີ 2018 ທຽບກັບປີ 2017 ເປັນແນວໃດ?

3 ຫຼຸດລົງ

2 ບໍ່ແຕກຕ່າງກັນ

1 ຫຼາຍຂຶ້ນ

D3. ທ່ານຖືກກວດສອບຈາກໜ່ວຍງານໃດແດ່ ໃນປີ 2018?

ເອກະສານ	ຖືກກວດ	ບໍ່ຖືກກວດ
ໜ່ວຍງານສ່ວຍສາອາກອນ	1	0
ເຈົ້າໜ້າທີ່ຕໍາຫຼວດ	1	0
ຂະແໜງການຄ້າ ແລະ ອຸດສາຫະກຳ	1	0
ຂະແໜງການທີ່ກ່ຽວຂ້ອງໃນອອກໃບອະນຸຍາດປະກອບກິດຈະການ	1	0
ຂະແໜງຊັບພະຍາກອນທຳມະຊາດ ແລະ ສິ່ງແວດລ້ອມ	1	0
ຂະແໜງແຮງງານ ແລະ ສະຫວັດດີການສັງຄົມ	1	0
ອື່ນໆ(ລະບຸ) _____	1	0

D4. ທ່ານເຫັນວ່າ ການກວດສອບຂອງແຕ່ລະໜ່ວຍງານ ແມ່ນມີຄວາມຊ້າຊ້ອນກັນ ຫຼື ບໍ່?

1 ຊ້າຊ້ອນ

0 ບໍ່ຊ້າຊ້ອນ

D5. ທ່ານຈ່າຍຄ່າໃຊ້ຈ່າຍທີ່ບໍ່ເປັນທາງການ ໃຫ້ແກ່ເຈົ້າໜ້າທີ່ທີ່ມາກວດສອບ ຫຼື ບໍ່?

1 ຈ່າຍ

2 ບໍ່ຈ່າຍ

D6. ໃນການຕໍ່ໃບທະບຽນອາກອນ, ທ່ານໃຊ້ເວລາຈັກວັນ (ວັນລັດຖະການ)

(ເລີ່ມຈາກວັນທີ່ຍື່ນເອກະສານ ຈົນເຖິງວັນທີ່ໄດ້ຮັບການຕໍ່ທະບຽນອາກອນ)

ໃຊ້ເວລາທັງໝົດ _____ ວັນ

D7. ໃນການຕໍ່ໃບທະບຽນອາກອນ, ທ່ານໃຊ້ຈ່າຍທັງໝົດເທົ່າໃດ (ເປັນທາງການ ແລະ ບໍ່ເປັນທາງການ)?

(ເລີ່ມຈາກວັນທີ່ຍື່ນເອກະສານ ຈົນເຖິງວັນທີ່ໄດ້ຮັບການຕໍ່ທະບຽນອາກອນ)

ໃຊ້ເງິນທັງໝົດ _____ ກີບ

D8. ໃນການຕໍ່ໃບອະນຸຍາດປະກອບກິດຈະການຈາກຂະແໜງການກ່ຽວຂ້ອງ, ໃຊ້ເວລາຈັກວັນ (ວັນລັດຖະການ)

(ເລີ່ມຈາກວັນທີ່ຍື່ນເອກະສານ ຈົນເຖິງວັນທີ່ໄດ້ຮັບການຕໍ່ໃບອະນຸຍາດປະກອບກິດຈະການ)

ໃຊ້ເວລາທັງໝົດ _____ ວັນ

D9. ໃນການຕໍ່ໃບອະນຸຍາດປະກອບກິດຈະການຈາກຂະແໜງການກ່ຽວຂ້ອງ, ໃຊ້ຈ່າຍທັງໝົດເທົ່າໃດ (ເປັນທາງການ ແລະ ບໍ່ເປັນທາງການ) (ເລີ່ມຈາກວັນທີ່ຍື່ນເອກະສານ ຈົນເຖິງວັນທີ່ໄດ້ຮັບການຕໍ່ໃບອະນຸຍາດປະກອບກິດຈະການ)

ໃຊ້ເງິນທັງໝົດ _____ ກີບ

E. ຄ່າໃຊ້ຈ່າຍທີ່ບໍ່ເປັນທາງການ

E1. ເປີເຊັນລາຍຈ່າຍທີ່ບໍ່ເປັນທາງການ ທີ່ທ່ານຕ້ອງຈ່າຍໃຫ້ແກ່ພະນັກງານລັດ ໂດຍສະເລ່ຍແມ່ນກວມຈັກສ່ວນຮ້ອຍຕໍ່ປີ ຂອງລາຍຮັບຂອງທຸລະກິດທ່ານ?

_____ % ຕໍ່ປີ.

E2. ທ່ານເຫັນວ່າ ຄ່າໃຊ້ຈ່າຍທີ່ບໍ່ເປັນທາງການ ທີ່ວິສາຫະກິດຈ່າຍໃຫ້ແກ່ພາກລັດ ແມ່ນຍອມຮັບໄດ້ ຫຼື ບໍ່?

1 ຮັບໄດ້

0 ຮັບບໍ່ໄດ້

E3. ທ່ານເຫັນວ່າ ການຈ່າຍຄ່າໃຊ້ຈ່າຍບໍ່ເປັນທາງການ ຊ່ວຍໃຫ້ການດໍາເນີນທຸລະກິດ ຜ່ານພົ້ນໄປໄດ້ຢ່າງວ່ອງໄວ?

1 ແມ່ນ

0 ບໍ່ແມ່ນ

E4. ທ່ານເຫັນວ່າ ແຂວງໄດ້ເປີດເຜີຍອັດຕາຄ່າທຳນຽມໃນການບໍລິການເປັນທາງການ ຫຼື ບໍ່?

1 ເປີດເຜີຍ

9 ບໍ່ເປີດເຜີຍ

E5. ທ່ານເຫັນວ່າ ແມ່ນເລື່ອງບົກກະຕິທີ່ທຸລະກິດຂອງທ່ານຕ້ອງໄດ້ເຈລະຈາ ກ່ຽວກັບການຈ່າຍອາກອນ?

1 ແມ່ນ

9 ບໍ່ແມ່ນ

F. ຄວາມສອດຄ່ອງໃນການຈັດຕັ້ງປະຕິບັດກົດລະບຽບຕ່າງໆ

F1. ທ່ານເຫັນວ່າ ແຂວງໄດ້ຈັດຕັ້ງປະຕິບັດນະໂຍບາຍ ແລະ ກົດລະບຽບ ການດໍາເນີນທຸລະກິດສອດຄ່ອງກັບທີ່ສູນກາງວາງອອກ ຫຼື ບໍ່?

1 ສອດຄ່ອງ

0 ບໍ່ສອດຄ່ອງ

F2. ທ່ານເຫັນວ່າ ພະແນກການຕ່າງໆຂອງລັດຢູ່ໃນແຂວງຂອງທ່ານ ຮ່ວມມືກັນເພື່ອສະໜັບສະໜູນພາກທຸລະກິດ ຫຼື ບໍ່?

1 ຮ່ວມມືກັນ

0 ບໍ່ຮ່ວມມືກັນ

F3. ທ່ານເຫັນວ່າ ອົງການບົກຄອງແຂວງໄດ້ອອກກົດລະບຽບເພີ່ມເຕີມທີ່ຕິດພັນກັບພາກທຸລະກິດ ທີ່ຕ່າງຈາກລະບຽບຂອງສູນກາງ ຫຼື ບໍ່?

1 ແມ່ນ (ຕອບ F3.1)

0 ບໍ່ແມ່ນ (ຕອບ F4)

F3.1 ຖ້າແມ່ນ, ກົດລະບຽບເພີ່ມເຕີມນັ້ນ ມີຜົນຕໍ່ການດໍາເນີນທຸລະກິດຂອງທ່ານແນວໃດ?

1 ຜົນກະທົບດ້ານບວກ

2 ຜົນກະທົບດ້ານລົບ

3 ບໍ່ມີຜົນຫຍັງ

F4. ທ່ານເຫັນວ່າອົງການບົກຄອງແຂວງ ໄດ້ສະໜັບສະໜູນທຸລະກິດຂອງລັດ ຫຼາຍກວ່າທຸລະກິດຂອງພາກເອກະຊົນ ຫຼື ບໍ່?

1 ແມ່ນ

0 ໃຊ້ນະໂຍບາຍດຽວກັນ

2 ບໍ່ແມ່ນ

F5. ທ່ານເຫັນວ່າ ໃນການປະມຸນຈັດຊື້ຈັດຈ້າງ ຫຼື ການເຂົ້າເຮັດສັນຍາກັບໜ່ວຍງານລັດຂັ້ນແຂວງ, ວິສາຫະກິດທີ່ມີເຄືອຂ່າຍ ແລະ ຄວາມສຳພັນທີ່ໃຫ້ຊິດກັບໜ່ວຍງານພາກລັດຂັ້ນແຂວງ ແມ່ນຈະໄດ້ບູລິມະສິດສະເໝີ ແມ່ນ ຫຼື ບໍ່?

1 ແມ່ນ

0 ບໍ່ແມ່ນ

G. ຄວາມເປັນມິດຕໍ່ພາກທຸລະກິດ ຂອງໜ່ວຍງານຂັ້ນແຂວງ

G1. ທ່ານເຫັນວ່າ ໜ່ວຍງານລັດຂັ້ນແຂວງ ມີທັດສະນະຄະຕິທາງດ້ານບວກ ຕໍ່ພາກທຸລະກິດເອກະຊົນ ຫຼື ບໍ່?

1 ແມ່ນ 2 ບໍ່ແມ່ນ

G2. ອຳນາດການປົກຄອງແຂວງຂອງທ່ານ ໄດ້ຊ່ວຍເຫຼືອພາກທຸລະກິດໃນແຂວງ ຫຼື ບໍ່?

1 ຊ່ວຍເຫຼືອ 0 ບໍ່ຊ່ວຍເຫຼືອ

G3. ທ່ານເຫັນວ່າ ອຳນາດການປົກຄອງແຂວງພ້ອມທີ່ຈະປັບປຸງ ແລະ ນຳໃຊ້ວິທີການຮູບແບບໃໝ່ໆ ມາໃຊ້ໃນການແກ້ໄຂບັນຫາໃໝ່ ທີ່ເກີດຂຶ້ນໃນພາກທຸລະກິດ ຫຼື ບໍ່?

1 ພ້ອມປັບປຸງ 0 ບໍ່ພ້ອມປັບປຸງ

G4. ທ່ານຮູ້ກ່ຽວກັບດຳລັດນາຍົກລັດຖະມົນຕີເລກທີ 02 ກ່ຽວກັບການປັບປຸງບັນດາລະບຽບການ ແລະ ກົນໄກ ການປະສານງານ ໃນການດຳເນີນທຸລະກິດ ຢູ່ ສປປ ລາວ ບໍ່?

1 ຮູ້ (ຕອບ G5) 0 ບໍ່ຮູ້ (ຕອບ G7)

G5. ທ່ານຄິດວ່າດຳລັດນາຍົກລັດຖະມົນຕີເລກທີ 02 ຊ່ວຍປັບປຸງສະພາບແວດລ້ອມໃນການດຳເນີນທຸລະກິດໃນແຂວງຂອງທ່ານໄດ້ບໍ່?

1 ຊ່ວຍ (ຕອບ G5.1) 2 ບໍ່ຊ່ວຍ (ຕອບ G5.2)

3 ບໍ່ຮູ້ (ຕອບ G7)

G5.1 ຖ້າຕອບຊ່ວຍ, ຊ່ວຍປັບປຸງສະພາບແວດລ້ອມໃນການດຳເນີນທຸລະກິດແນວໃດ?

ສະພາບແວດລ້ອມການດຳເນີນທຸລະກິດ	ແມ່ນ	ບໍ່ແມ່ນ
1. ຂັ້ນຕອນການສ້າງຕັ້ງທຸລະກິດງ່າຍ ແລະ ຊັດເຈນຂຶ້ນ	1	0
2. ຕົ້ນທຶນການສ້າງຕັ້ງທຸລະກິດຫຼຸດລົງ	1	0
3. ຜູ້ປະກອບການສາມາດເຂົ້າເຖິງຂໍ້ມູນຂ່າວສານກ່ຽວກັບການສ້າງຕັ້ງທຸລະກິດໄດ້ຢ່າງສະດວກ	1	0
4. ການດຳເນີນງານຂອງພາກລັດມີຄວາມໂປ່ງໃສຂຶ້ນ	1	0
5. ການຂໍອະນຸຍາດປະກອບກິດຈະການຈາກຂະແໜງການກ່ຽວຂ້ອງວ່ອງໄວຂຶ້ນ ແລະ ເກັບຄ່າທຳນຽມທີ່ເໝາະສົມ	1	0
6. ອື່ນໆ (ລະບຸ) _____	1	0

G5.2 ຖ້າຕອບບໍ່ຊ່ວຍ, ຍ້ອນຫຍັງຈຶ່ງບໍ່ຊ່ວຍປັບປຸງສະພາບແວດລ້ອມໃນການດຳເນີນທຸລະກິດ?

ສະພາບແວດລ້ອມການດຳເນີນທຸລະກິດ	ແມ່ນ	ບໍ່ແມ່ນ
1. ຂັ້ນຕອນການສ້າງຕັ້ງທຸລະກິດຍັງບໍ່ມີການປັບປຸງຫຼາຍ	1	0
2. ຕົ້ນທຶນການສ້າງຕັ້ງທຸລະກິດຍັງສູງ	1	0
3. ຜູ້ປະກອບການບໍ່ສາມາດເຂົ້າເຖິງຂໍ້ມູນຂ່າວສານກ່ຽວກັບການສ້າງຕັ້ງທຸລະກິດໄດ້	1	0
4. ການດຳເນີນງານຂອງພາກລັດຍັງຂາດຄວາມໂປ່ງໃສ	1	0

5. ການຂໍອະນຸຍາດປະກອບກິດຈະການຈາກຂະແໜງການກ່ຽວຂ້ອງຍັງຫຍຸ້ງຍາກ ແລະ ມີຕົ້ນທຶນສູງ	1	0
6. ອື່ນໆ (ລະບຸ) _____	1	0

G6. ການຈັດຕັ້ງປະຕິບັດໃດລຸ່ມນີ້ ຈະຊ່ວຍໃຫ້ການຈັດຕັ້ງປະຕິບັດດຳລັດນາຍົກລັດຖະມົນຕີເລກທີ 02 ມີປະສິດທິພາບ? (ເລືອກໄດ້ຫຼາຍກວ່າ 1 ຄຳຕອບ)

- 1 ການນຳໃຊ້ລະບົບເອເລັກໂຕຣນິກ ໃນການອອກທະບຽນວິສາຫະກິດ
- 2 ການນຳໃຊ້ລະບົບເອເລັກໂຕຣນິກ ໃນການຊຳລະອາກອນ
- 3 ການປັບປຸງກົນໄກການປະສານງານລະຫວ່າງໜ່ວຍງານພາກລັດ
- 4 ຫຼຸດເວລາໃນການອອກໃບທະບຽນຕ່າງໆ ແລະ ປຸງປັບລະບຽບທຸລະກິດໃຫ້ງ່າຍຂຶ້ນ
- 5 ອື່ນໆ (ລະບຸ) _____

G7. ໃນປີຜ່ານມາ, ບໍລິສັດຂອງທ່ານໃນນຳໃຊ້ບໍລິການລຸ່ມນີ້ໃນແຂວງຂອງທ່ານບໍ່? ຖ້າໃຊ້, ໃຫ້ລະບຸພາກສ່ວນທີ່ໃຫ້ບໍລິການດັ່ງກ່າວ?	ບໍ່ໄດ້ໃຊ້ (1)	ໃຊ້ບໍລິການຈາກ		
		ໜ່ວຍງານພາກລັດ (2)	ວິສາຫະກິດເອກະຊົນ (3)	ອົງການຈັດຕັ້ງພາກເອກະຊົນ (ສຄອ ຫຼື ສະມາຄົມ) (4)
G71. ການຊອກຫາຂໍ້ມູນຕະຫຼາດ	0	1	2	3
G72. ປຶກສາທາງດ້ານກົດໝາຍ	0	1	2	3
G73. ຊອກພະນັກງານໃໝ່	0	1	2	3
G74. ບໍລິການຈັດຕັ້ງທຸລະກິດ	0	1	2	3
G75. ສົ່ງເສີມການຄ້າ ແລະ ການຈັດວາງສະແດງຕ່າງໆ	0	1	2	3
G76. ຝຶກອົບຮົມກ່ຽວກັບເຕັກໂນໂລຊີ	0	1	2	3
G77. ຝຶກອົບຮົມການເງິນ ແລະ ການບັນຊີ	0	1	2	3
G78. ຝຶກອົບຮົມການບໍລິການທຸລະກິດ	0	1	2	3
G79. ຝຶກອົບຮົມສ້າງຄວາມເຂັ້ມແຂງໃຫ້ພາກທຸລະກິດ	0	1	2	3
10. ອື່ນໆ (ລະບຸ) _____	0	1	2	3

G8. ຈາກຄຳຖາມເບື້ອງເທິງທັງໝົດ, ທ່ານຢາກໃຫ້ອຳນາດການປົກຄອງແຂວງ ຄວນດຳເນີນການກ່ອນແມ່ນຂອດໃດ ເພື່ອປັບປຸງການສ້າງສິ່ງອຳນວຍຄວາມສະດວກໃນການດຳເນີນທຸລະກິດ (1 ແມ່ນບູລິມະສິດສຳຄັນໜ້ອຍສຸດ ແລະ 5 ສຳຄັນຫຼາຍສຸດ)

	1	2	3	4	5
ການເລີ່ມຕົ້ນດຳເນີນທຸລະກິດທີ່ງ່າຍ (ພາກ B)	1	2	3	4	5
ປັບປຸງຄວາມໂປ່ງໃສ ແລະ ການເຂົ້າເຖິງຂໍ້ມູນຕ່າງໆ ຂອງພາກລັດ (ພາກ C)	1	2	3	4	5

ຫຼຸດຜ່ອນພາລະທາງດ້ານລະບຽບການ (ພາກ D)	1	2	3	4	5
ປັບປຸງຄ່າໃຊ້ຈ່າຍທີ່ບໍ່ເປັນທາງການ (ພາກ E)	1	2	3	4	5
ປັບປຸງຄວາມສອດຄ່ອງໃນການຈັດຕັ້ງປະຕິບັດກິດລະບຽບຕ່າງໆ (ພາກ F)	1	2	3	4	5
ປັບປຸງຄວາມເປັນມິດຕໍ່ພາກທຸລະກິດຂອງໜ່ວຍງານລັດຂັ້ນແຂວງ (ພາກ G)	1	2	3	4	5

G8. ຂໍ້ສະເໜີເພີ່ມເຕີມກ່ຽວກັບການປັບປຸງສະພາບແວດລ້ອມໃນການດໍາເນີນທຸລະກິດໃນແຂວງທ່ານ:

.....

ບົດລາຍງານການສ້າງສິ່ງອໍານວຍຄວາມສະດວກ ທາງດ້ານການຄ້າ ແລະ ການລົງທຶນຂັ້ນແຂວງ

ວັດແທກການຄຸ້ມຄອງເສດຖະກິດຂອງພາກລັດ ສໍາລັບການພັດທະນາທຸລະກິດ

ບົດລາຍງານນີ້ນໍາສະເໜີຜົນການສໍາຫຼວດ ການສ້າງສິ່ງອໍານວຍຄວາມສະດວກທາງດ້ານການຄ້າ ແລະ ການລົງທຶນຂັ້ນແຂວງ (ProFIT) ທີ່ໄດ້ດໍາເນີນການສໍາຫຼວດໃນ ສປປ ລາວ. ມັນສະໜອງ ພາບລວມທີ່ມີລັກສະນະຄົບຖ້ວນ ປະສົບການ ແລະ ຫັດສະນະຂອງພາກທຸລະກິດໃນການທີ່ຈະປະຕິບັດລະບຽບໃຫ້ສອດຄ່ອງໃນຂັ້ນທ້ອງຖິ່ນ ບົດລາຍງານນີ້ນໍາສະເໜີ ການວິເຄາະທີ່ກວ້າງຂວາງ (i) ການເລີ່ມຕົ້ນດໍາເນີນທຸລະກິດ, (ii) ຄວາມໂປ່ງໃສ ແລະ ການເຂົ້າເຖິງຂໍ້ມູນຂ່າວສານ, (iii) ພາລະທາງດ້ານລະບຽບການ, (iv) ຄ່າໃຊ້ຈ່າຍທີ່ບໍ່ເປັນທາງການ, (v) ຄວາມສອດຄ່ອງຂອງການຈັດຕັ້ງປະຕິບັດນະໂຍບາຍ, (vi) ຄວາມເປັນມິດຕໍ່ພາກທຸລະກິດຂອງອົງການປົກຄອງແຂວງ. ມັນສະແດງໃຫ້ເຫັນວ່າມີການປັບໃນແວດລ້ອມການດໍາເນີນທຸລະກິດໃນທຸກແຂວງ ເນື່ອງຈາກວ່າມີຂະບວນການໃນທາງບວກຂອງເງື່ອນໄຂທີ່ຕ້ອງການໃນການຂຶ້ນທະບຽນ.

ກ່ຽວກັບ ທະນາຄານພັດທະນາອາຊີ

ADB ມັງໝັ້ນທີ່ຈະເຮັດໃຫ້ ພາກພື້ນອາຊີ ແລະ ປາຊີຟິກ ມີຄວາມຈະເລີນຮຸ່ງເຮືອງ, ໄດ້ຮັບ ໂອກາດຮ່ວມກັນ, ສາມາດພື້ນ ໂຕຈາກວິກິດການຕ່າງໆ ແລະ ມີການພັດທະນາເສດຖະກິດແບບຍືນຍົງ, ພ້ອມນີ້ຍັງມີຄວາມພະຍາຍາມທີ່ຈະໃຫ້ຫຼຸດພົ້ນ ຈາກຄວາມທຸກຍາກ. ທະນາຄານພັດທະນາອາຊີ ສ້າງຕັ້ງຂຶ້ນໃນປີ 1966 ມີສະມາຊິກທັງໝົດ 68 ປະເທດ, ເຊິ່ງໃນນັ້ນມີ 49 ປະເທດມາຈາກພາກພື້ນ. ເຄື່ອງມືຕົ້ນຕໍຂອງເອດີບີສໍາລັບຊ່ວຍເຫຼືອບັນດາປະເທດສະມາຊິກທີ່ກໍາລັງພັດທະນາ ປະກອບ ມີການປຶກສາຫາລືດ້ານນະໂຍບາຍ, ເງິນກູ້, ການລົງທຶນໃນຫຼັກຊັບ, ການຄ້າປະກັນ, ທຶນຊ່ວຍເຫຼືອລ້າ ແລະ ການຊ່ວຍເຫຼືອ ດ້ານວິຊາການ.

