



ສາທາລະນະລັດ ປະຊາທິປະໄຕ ປະຊາຊົນລາວ

ສັນຕິພາບ ເອກະລາດ ປະຊາທິປະໄຕ ເອກະພາບ ວັດທະນະຖາວອນ

ກະຊວງກະສິກໍາ ແລະ ປ່າໄມ້

2492  
ເລກທີ 23 DEC 2020

ນະຄອນຫຼວງວຽງຈັນ, ວັນທີ

ຄໍາແນະນໍາ

ກ່ຽວກັບການຂຶ້ນທະບຽນປ່າປູກ ແລະ ຍັງຢືນໄມ້ປູກ

- ອີງຕາມ ກົດໝາຍ ວ່າດ້ວຍປ່າໄມ້ ສະບັບເລກທີ 64/ສພຊ, ລົງວັນທີ 13 ມິຖຸນາ 2019;
- ອີງຕາມ ດໍາລັດ ວ່າດ້ວຍການສົ່ງເສີມການປູກໄມ້ເປັນສິນຄ້າ ສະບັບເລກທີ 247/ລບ, ລົງວັນທີ 20 ສິງຫາ 2019;
- ອີງຕາມ ດໍາລັດ ວ່າດ້ວຍການຈັດຕັ້ງ ແລະ ການເຄື່ອນໄຫວຂອງກະຊວງກະສິກໍາ ແລະ ປ່າໄມ້ ສະບັບເລກທີ 09/ນຍ, ລົງວັນທີ 09 ມີນາ 2017;
- ອີງຕາມ ຫ້າງສີສະເໜີ ຂອງກົມປ່າໄມ້ ສະບັບເລກທີ 6256/ກປມ, ລົງວັນທີ 25 ພະຈິກ 2020;
- ອີງຕາມ ການຄົ້ນຄວ້າ ແລະ ສະເໜີ ຂອງກົມນະໂຍບາຍ ແລະ ນິຕິກໍາ ສະບັບເລກທີ 1001/ກບນ, ລົງວັນທີ 15 ທັນວາ 2020.

ລັດຖະບານ ໄດ້ມີນະໂຍບາຍສົ່ງເສີມການປູກໄມ້ເປັນສິນຄ້າ ເພື່ອຫຼຸດຜ່ອນການນໍາໃຊ້ໄມ້ຈາກປ່າທໍາມະຊາດ ແລະ ເພີ່ມຄວາມປົກຫຸ້ມຂອງປ່າໄມ້, ທັງເປັນການຊຸກຍູ້ ແລະ ສົ່ງເສີມການລົງທຶນ ດ້ວຍການຂຶ້ນທະບຽນ ແລະ ຍັງຢືນກໍາມະສິດໄມ້ ເຂົ້າໃນການປູກໄມ້ເປັນສິນຄ້າ ເຮັດໃຫ້ປ່າປູກ ແລະ ໄມ້ປູກ ໄດ້ຮັບການຍັງຢືນ ກໍາມະສິດ, ແຫຼ່ງທີ່ມາຂອງໄມ້ ສາມາດປະຕິບັດນະໂຍບາຍຂອງລັດ ຕໍ່ຜູ້ປູກ ຫຼື ຜູ້ລົງທຶນປູກ ໃນການຕັດ, ເຄື່ອນຍ້າຍ, ຊື້ຂາຍ ແລະ ສົ່ງອອກ ໄມ້ປູກ ແລະ ຜະລິດຕະພັນໄມ້ປູກ ໃຫ້ມີຄວາມເອກະພາບ ແລະ ປະສິດທິຜົນສູງ.

ເພື່ອສືບຕໍ່ຈັດຕັ້ງປະຕິບັດນະໂຍບາຍໃນການຂຶ້ນທະບຽນປ່າປູກ ແລະ ຍັງຢືນໄມ້ປູກ ໃຫ້ມີຄວາມເປັນເອກະພາບ ໃນຂອບເຂດທົ່ວປະເທດ ນັ້ນ.

ລັດຖະມົນຕີ ກະຊວງກະສິກໍາ ແລະ ປ່າໄມ້ ອອກຄໍາແນະນໍາ:

- I. ຈຸດປະສົງ ແລະ ລະດັບຄາດໝາຍ
  - ເພື່ອແນະນໍາ ການຈັດຕັ້ງປະຕິບັດ ມາດຕາ 41 ຂອງກົດໝາຍວ່າດ້ວຍປ່າໄມ້ ສະບັບເລກທີ 64/ສພຊ, ລົງວັນທີ 13 ມິຖຸນາ 2019 ແລະ ມາດຕາ 7 ຂອງດໍາລັດວ່າດ້ວຍການສົ່ງເສີມການປູກໄມ້ເປັນສິນຄ້າ ສະບັບເລກທີ 247/ລບ, ລົງວັນທີ 20 ສິງຫາ 2019, ແນໃສ່ຮັບປະກັນຄວາມເປັນເອກະພາບ ໃນການຈັດຕັ້ງປະຕິບັດ ໂດຍສະເພາະຂັ້ນຕອນ ແລະ ວິທີການ ກ່ຽວກັບການຂຶ້ນທະບຽນປ່າປູກ ແລະ ຍັງຢືນໄມ້ປູກ;
  - ເພື່ອກໍານົດກົນໄກປະສານງານ ແລະ ແບ່ງຄວາມຮັບຜິດຊອບ ລະຫວ່າງ ຂັ້ນແຂວງ, ຂັ້ນເມືອງ ແລະ ຂັ້ນບ້ານ ໃນການຂຶ້ນທະບຽນປ່າປູກ ແລະ ຍັງຢືນໄມ້ປູກ ພ້ອມທັງເປັນການຊຸກຍູ້ ຂະບວນການປູກໄມ້ ແລະ ອໍານວຍຄວາມສະດວກ ໃຫ້ແກ່ ບຸກຄົນ, ນິຕິບຸກຄົນ ຫຼື ການຈັດຕັ້ງ ກ່ຽວກັບການຂຶ້ນທະບຽນ ປ່າປູກ ແລະ ຍັງຢືນ

ໄມ້ປູກ ແນໃສ່ຄຸ້ມຄອງ ປ່າປູກ ແລະ ໄມ້ປູກ ໃຫ້ເປັນລະບົບຖືກຕ້ອງ ຕາມເຕັກນິກ ແລະ ມີປະສິດທິຜົນ ປະກອບສ່ວນເຂົ້າໃນການພັດທະນາເສດຖະກິດ-ສັງຄົມຂອງຊາດ.

II. ຄວາມໝາຍ ແລະ ຄວາມສໍາຄັນ ຂອງການຂຶ້ນທະບຽນປ່າປູກ ແລະ ຍັງຢືນໄມ້ປູກ

ການຂຶ້ນທະບຽນປ່າປູກ ແລະ ຍັງຢືນໄມ້ປູກ ແມ່ນການຍັງຢືນ ກໍາມະສິດ, ແຫຼ່ງທີ່ມາຂອງປ່າປູກ ແລະ ໄມ້ປູກ ເພື່ອປະຕິບັດນະໂຍບາຍຂອງລັດ ຕໍ່ ຜູ້ປູກ ຫຼື ຜູ້ລົງທຶນປູກ ໃນການຕັດ, ເຄື່ອນຍ້າຍ, ຊື້ຂາຍ ແລະ ສົ່ງອອກ ໄມ້ປູກ ແລະ ຜະລິດຕະພັນໄມ້ປູກ ທັງເປັນການຊຸກຍູ້ ຂະບວນການປູກໄມ້ ແລະ ອໍານວຍຄວາມສະດວກ ໃຫ້ແກ່ ບຸກຄົນ, ນິຕິບຸກຄົນ ຫຼື ການຈັດຕັ້ງ ກ່ຽວກັບການຂຶ້ນທະບຽນ ປ່າປູກ ແລະ ຍັງຢືນໄມ້ປູກ ແນໃສ່ຄຸ້ມຄອງ ປ່າປູກ ແລະ ໄມ້ປູກ ໃຫ້ເປັນລະບົບຖືກຕ້ອງ ຕາມເຕັກນິກ ແລະ ມີປະສິດທິຜົນ ປະກອບສ່ວນເຂົ້າໃນການພັດທະນາ ເສດຖະກິດ-ສັງຄົມຂອງຊາດ.

III. ຫຼັກການ, ເງື່ອນໄຂ, ຂັ້ນຕອນ ແລະ ວິທີການ ຂຶ້ນທະບຽນປ່າປູກ ແລະ ຍັງຢືນໄມ້ປູກ

1. ຫຼັກການ

ບຸກຄົນ, ນິຕິບຸກຄົນ ຫຼື ການຈັດຕັ້ງ ທີ່ມີຈຸດປະສົງປູກໄມ້ ເພື່ອນໍາໃຊ້ເປັນສິນຄ້າ ແລະ ໃຊ້ສອຍໃນຄອບຄົວ ຫຼື ສາທາລະນະປະໂຫຍດ ຕ້ອງໄດ້ຂຶ້ນທະບຽນ ປ່າປູກ ແລະ ຍັງຢືນໄມ້ປູກ ນໍາພະແນກກະສິກໍາ ແລະ ປ່າໄມ້ແຂວງ, ນະຄອນຫຼວງ, ຫ້ອງການກະສິກໍາ ແລະ ປ່າໄມ້ເມືອງ ແລະ ອົງການປົກຄອງບ້ານ ຕາມທີ່ໄດ້ກໍານົດໄວ້ໃນຄໍາແນະນໍາ ສະບັບນີ້.

2. ເງື່ອນໄຂ ການຂຶ້ນທະບຽນປ່າປູກ ແລະ ຍັງຢືນໄມ້ປູກ

2.1 ເງື່ອນໄຂການຂຶ້ນທະບຽນປ່າປູກ

ບຸກຄົນ, ນິຕິບຸກຄົນ ຫຼື ການຈັດຕັ້ງ ທີ່ເປັນເຈົ້າຂອງປ່າປູກ ທີ່ມີຈຸດປະສົງຂຶ້ນທະບຽນປ່າປູກ ປະກອບດ້ວຍ ເງື່ອນໄຂ ດັ່ງນີ້:

ກ. ດ້ານກໍາມະສິດຄອບຄອງ ແລະ ສິດນໍາໃຊ້ດິນປ່າປູກ

ມີເອກະສານໃດໜຶ່ງ ເພື່ອຍັງຢືນ ກໍາມະສິດຄອບຄອງ ແລະ ສິດນໍາໃຊ້ທີ່ດິນ ຢ່າງຖືກຕ້ອງ ຕາມກົດ ໝາຍ ຫຼື ຕາມປະເພນີ ດັ່ງນີ້:

- ໃບຕາດິນ;
- ໃບຍັງຢືນການນໍາໃຊ້ທີ່ດິນ;
- ໃບຍັງຢືນການພັດທະນາທີ່ດິນ;
- ໃບຍັງຢືນສິດຄອບຄອງ ແລະ ສິດນໍາໃຊ້ທີ່ດິນ ຕາມປະເພນີ;
- ໃບສັນຍາເຊົ່າ ຫຼື ສໍາປະທານທີ່ດິນ (ຜູ້ລົງທຶນປູກໄມ້ພາຍໃນ ແລະ ຕ່າງປະເທດ);
- ໃບອະນຸຍາດນໍາໃຊ້ທີ່ດິນຂອງລັດ (ເປັນຕົ້ນແມ່ນ ປຶ້ມສໍາມະໂນທີ່ດິນ, ໃບຕາດິນລວມໝູ່ ຫຼື ການ ຈັດຕັ້ງ ແລະ ອື່ນໆ).

ຂ. ເນື້ອທີ່ຂອງປ່າປູກ ແລະ ອາຍຸຂອງຕົ້ນໄມ້ປູກ

- ປູກໄມ້ເປັນລະບົບໃນເນື້ອທີ່ແຕ່ 1.600 ຕາແມັດ (1 ໄລ່) ຂຶ້ນໄປ;
- ພາຍຫຼັງປູກໄມ້ ແລະ ໄດ້ພື້ນຟູແລ້ວ 3 ປີ ຂຶ້ນໄປ;
- ພາຍຫຼັງການຂຸດຄົ້ນແລ້ວ ແລະ ໄມ້ປູກທີ່ແຕກແໜງຄືນໃໝ່ 3 ປີ ຂຶ້ນໄປ.

ຄ. ມາດຖານໄລຍະຫ່າງ ແລະ ອັດຕາການລອດຕາຍ

1) ມາດຖານໄລຍະຫ່າງ ແລະ ຈຳນວນຕົ້ນໄມ້ປູກ ທີ່ປູກໃນເບື້ອງຕົ້ນ

ມາດຖານໄລຍະຫ່າງ ແລະ ຈຳນວນຕົ້ນໄມ້ປູກ ທີ່ປູກໃນເບື້ອງຕົ້ນ ແມ່ນຂຶ້ນກັບຊະນິດພັນໄມ້ ແລະ ພື້ນທີ່ຕົວຈິງ ຄື:

- ຈຳນວນຕົ້ນໄມ້ປູກ ຕໍ່າສຸດບໍ່ໃຫ້ຫຼຸດ 134 ຕົ້ນ/1.600 ຕາແມັດ ຫຼື 800 ຕົ້ນ/ເຮັກຕາ;
- ສຳລັບ ໄມ້ຢາງພາລາ ຈຳນວນຕົ້ນໄມ້ປູກ ຕໍ່າສຸດບໍ່ໃຫ້ຫຼຸດ 67 ຕົ້ນ/1.600 ຕາແມັດ ຫຼື 400 ຕົ້ນ/ເຮັກຕາ.

2) ອັດຕາການລອດຕາຍ

ກ. ປ່າປູກ ທີ່ບໍ່ມີການຕັດສາງ

ສູດການຄິດໄລ່

ອັດຕາການລອດຕາຍແມ່ນ 60%, ຈຳນວນຕົ້ນໄມ້ປູກທີ່ມີ (ຕົ້ນ/ເຮັກຕາ)

$$= \frac{\text{ຈຳນວນຕົ້ນໄມ້ປູກເບື້ອງຕົ້ນ}}{100} \times 60 = \dots\dots\dots \text{ຕົ້ນ}$$

ຂ. ປ່າປູກ ທີ່ມີການຕັດສາງ

ສູດການຄິດໄລ່

ອັດຕາການລອດຕາຍແມ່ນ 60%, ຈຳນວນຕົ້ນໄມ້ປູກທີ່ມີ (ຕົ້ນ/ເຮັກຕາ)

$$= \frac{\text{ຈຳນວນຕົ້ນໄມ້ປູກຫຼັງຕັດສາງ}}{100} \times 60 = \dots\dots\dots \text{ຕົ້ນ}$$

2.2 ເງື່ອນໄຂການຍັງຢືນໄມ້ປູກ

ບຸກຄົນ, ນິຕິບຸກຄົນ ຫຼື ການຈັດຕັ້ງ ທີ່ເປັນເຈົ້າຂອງປ່າປູກ ທີ່ມີຈຸດປະສົງຂຶ້ນທະບຽນ ຍັງຢືນໄມ້ປູກ ປະກອບດ້ວຍເງື່ອນໄຂ ດັ່ງນີ້:

ກ. ດ້ານກຳມະສິດຄອບຄອງ ແລະ ສິດນຳໃຊ້ທີ່ດິນ

ມີເອກະສານໃດໜຶ່ງ ເພື່ອຍັງຢືນກຳມະສິດຄອບຄອງ ແລະ ສິດນຳໃຊ້ທີ່ດິນ ຢ່າງຖືກຕ້ອງ ຕາມກົດໝາຍ ຫຼື ຕາມປະເພນີ ດັ່ງນີ້:

- ໃບຕາດິນ;
- ໃບຍັງຢືນການນຳໃຊ້ທີ່ດິນ;
- ໃບຍັງຢືນການພັດທະນາທີ່ດິນ;
- ໃບຍັງຢືນສິດຄອບຄອງ ແລະ ສິດນຳໃຊ້ທີ່ດິນ ຕາມປະເພນີ;
- ໃບອະນຸຍາດນຳໃຊ້ທີ່ດິນຂອງລັດ (ເປັນຕົ້ນແມ່ນ ປຶ້ມສຳມະໂນທີ່ດິນ, ໃບຕາດິນລວມໝູ່ ຫຼື ອົງການຈັດຕັ້ງ ແລະ ອື່ນໆ).

**ຂ. ຮູບແບບການປຸກ ແລະ ອາຍຸໄມ້ປຸກ**

- ໄມ້ປຸກ ແບບເປັນລະບົບ ມີເນື້ອທີ່ຕໍ່າກວ່າ 1.600 ຕາແມັດ;
- ໄມ້ປຸກ ແບບກະແຈກກະຈາຍ ທີ່ ບໍ່ເປັນລະບົບ, ບໍ່ເປັນຖັນ, ບໍ່ເປັນແຖວ ແລະ ມີໄລຍະຫ່າງຂອງຖັນ ແລະ ແຖວ ບໍ່ສະໝໍ່າສະເໝີ;
- ໄມ້ປຸກ ມີອາຍຸແຕ່ສາມປີຂຶ້ນໄປ ຫຼື ໄມ້ປຸກ ທີ່ແຕກແໜງຄືນໃໝ່ ໄດ້ອາຍຸສາມປີຂຶ້ນໄປ.

**ຄ. ມາດຖານໄລຍະຫ່າງ ແລະ ອັດຕາການລອດຕາຍ**

ແມ່ນມາດຖານດຽວກັນ ຕາມທີ່ກຳນົດໄວ້ໃນ ໂຮແມັງ III ຂໍ້ 2.1 (ຄ).

**3. ຂັ້ນຕອນ ການຂຶ້ນທະບຽນປ່າປຸກ ແລະ ຍັງຢືນໄມ້ປຸກ**

**3.1 ການສະເໜີ ຂຶ້ນທະບຽນປ່າປຸກ ແລະ ຍັງຢືນໄມ້ປຸກ**

ບຸກຄົນ, ນິຕິບຸກຄົນ ຫຼື ການຈັດຕັ້ງ ທີ່ມີຈຸດປະສົງຂຶ້ນທະບຽນ ປ່າປຸກ ແລະ ຍັງຢືນໄມ້ປຸກ ຕ້ອງຍື່ນຄຳຮ້ອງຂໍຂຶ້ນທະບຽນປ່າປຸກ ແລະ ຂໍຍັງຢືນໄມ້ປຸກ ຕາມແບບພິມ ປມ 1-3 ແລະ 5-7 ໃນເອກະສານຊ້ອນທ້າຍ ຂອງຄຳແນະນຳສະບັບນີ້ ຫຼື ສາມາດດາວໂຫຼດ ໃນເວບໄຊຂອງກົມປ່າໄມ້ [www.dof.maf.gov.la](http://www.dof.maf.gov.la) ພ້ອມທັງປະກອບເອກະສານຄົບຊຸດ ຕາມທີ່ໄດ້ກຳນົດໃນໂຮແມັງ III ຂໍ້ 3.2 ແລະ 3.3 ຂອງຄຳແນະນຳສະບັບນີ້ ຕໍ່ ພະແນກກະສິກຳ ແລະ ປ່າໄມ້ແຂວງ, ນະຄອນຫຼວງ, ຫ້ອງການກະສິກຳ ແລະ ປ່າໄມ້ເມືອງ ແລະ ອົງການປົກຄອງບ້ານ ເພື່ອພິຈາລະນາ ຕາມຂັ້ນຕອນ ຄື:

- 1) ປ່າປຸກ ເນື້ອທີ່ຕໍ່າກວ່າ 1.600 ຕາແມັດ ຫຼື ໄມ້ປຸກແບບກະແຈກກະຈາຍ ແມ່ນອົງການປົກຄອງບ້ານ ເປັນຜູ້ອອກໃບຍັງຢືນໄມ້ປຸກ;
- 2) ປ່າປຸກ ເນື້ອທີ່ 1.600 ຕາແມັດ ຫາ 5 ເຮັກຕາ ແມ່ນ ຫ້ອງການກະສິກຳ ແລະ ປ່າໄມ້ເມືອງ ເປັນຜູ້ອອກໃບທະບຽນປ່າປຸກ;
- 3) ປ່າປຸກ ເນື້ອທີ່ 5 ເຮັກຕາ ຂຶ້ນໄປ ແມ່ນ ພະແນກກະສິກຳ ແລະ ປ່າໄມ້ແຂວງ ເປັນຜູ້ອອກໃບທະບຽນປ່າປຸກ.

**3.2 ການປະກອບເອກະສານ ຂຶ້ນທະບຽນປ່າປຸກ**

**ກ. ປ່າປຸກ ຂອງບຸກຄົນ ຕ້ອງປະກອບເອກະສານ ດັ່ງລຸ່ມນີ້:**

- 1) ຄຳຮ້ອງຂໍຂຶ້ນທະບຽນປ່າປຸກ;
- 2) ສຳເນົາ ບັດປະຈຳຕົວ ຫຼື ປຶ້ມສຳມະໂນຄົວ;
- 3) ສຳເນົາໃບຍັງຢືນກຳມະສິດໃນການຄອບຄອງ ແລະ ນຳໃຊ້ທີ່ດິນ ຕ້ອງມີເອກະສານໃດໜຶ່ງ ດັ່ງນີ້:
  - ໃບຕາດິນ;
  - ໃບຍັງຢືນການນຳໃຊ້ທີ່ດິນ;
  - ໃບຍັງຢືນການພັດທະນາທີ່ດິນ;
  - ໃບຍັງຢືນສິດຄອບຄອງ ແລະ ສິດນຳໃຊ້ທີ່ດິນ ຕາມປະເພນີ;
  - ໃບສັນຍາເຊົ່າ (ໃນກໍລະນີ ທີ່ມີການເຊົ່າທີ່ດິນຈາກບຸກຄົນອື່ນ);
  - ໃບອະນຸຍາດນຳໃຊ້ທີ່ດິນຂອງລັດ (ເປັນຕົ້ນແມ່ນປຶ້ມສຳມະໂນທີ່ດິນ, ໃບຕາດິນລວມໝູ່ ຫຼື ການຈັດຕັ້ງ ແລະ ອື່ນໆ).

ໃນກໍລະນີ ມີການປ່ຽນແປງກຳມະສິດປ່າປຸກ ແລະ ກຳມະສິດທີ່ດິນປ່າປຸກ ຈາກເຈົ້າຂອງເດີມໄປເປັນເຈົ້າຂອງໃໝ່ ໃຫ້ສຳເນົາເອກະສານດັ່ງກ່າວ ຄັດຕິດມາພ້ອມ.

ໃນກໍລະນີ ທີ່ບຸກຄົນໃດໜຶ່ງ ມີປ່າປຸກຫຼາຍຕອນ ແລະ ໄດ້ຂຶ້ນທະບຽນປ່າປຸກມາກ່ອນແລ້ວ ໃຫ້ສຳເນົາໃບທະບຽນປ່າປຸກ ຄັດຕິດມາພ້ອມ.

ຂ. ປ່າປູກ ຂອງນິຕິບຸກຄົນ ຕ້ອງປະກອບເອກະສານ ດັ່ງລຸ່ມນີ້:

- 1) ໃບຄໍາຮ້ອງຂໍຂຶ້ນທະບຽນປ່າປູກ;
- 2) ສໍາເນົາໃບຢັ້ງຢືນກຳມະສິດໃນການຄອບຄອງ ແລະ ສິດນໍາໃຊ້ທີ່ດິນ (ໃບຕາດິນ, ໃບສັນຍາເຊົ່າ ຫຼື ສໍາປະທານທີ່ດິນ);
- 3) ສໍາເນົາໃບອະນຸຍາດດຳເນີນກິດຈະການກະສິກໍາ ແລະ ປ່າໄມ້ ແລະ ໃບທະບຽນວິສາຫະກິດ. ຖ້າ ແມ່ນການລົງທຶນໂດຍກົງຈາກຕ່າງປະເທດ ໃຫ້ສໍາເນົາໃບອະນຸຍາດລົງທຶນ ຄັດຕິດມາພ້ອມ.
  - ໃນກໍລະນີ ມີການປ່ຽນແປງເຈົ້າຂອງທຸລະກິດ ໃຫ້ສໍາເນົາເອກະສານດັ່ງກ່າວ ຄັດຕິດມາພ້ອມ.
  - ໃນກໍລະນີ ນິຕິບຸກຄົນໃດໜຶ່ງ ມີປ່າປູກຫຼາຍຕອນ ແລະ ໄດ້ຂຶ້ນທະບຽນປ່າປູກມາກ່ອນແລ້ວ ໃຫ້ສໍາເນົາ ໃບທະບຽນປ່າປູກ ຄັດຕິດມາພ້ອມ.

ຄ. ປ່າປູກ ຂອງການຈັດຕັ້ງ ຕ້ອງປະກອບເອກະສານ ດັ່ງລຸ່ມນີ້:

- 1) ໃບຄໍາຮ້ອງຂໍຂຶ້ນທະບຽນປ່າປູກ;
- 2) ສໍາເນົາໃບອະນຸຍາດສ້າງຕັ້ງ ການຈັດຕັ້ງ;
- 3) ສໍາເນົາໃບຢັ້ງຢືນກຳມະສິດໃນການຄອບຄອງ ແລະ ສິດນໍາໃຊ້ທີ່ດິນ ທີ່ເປັນຂອງການຈັດຕັ້ງ.

ໃນກໍລະນີ ມີການປ່ຽນແປງກຳມະສິດປ່າປູກ ແລະ ກຳມະສິດທີ່ດິນປ່າປູກ ຈາກເຈົ້າຂອງເດີມ ໄປ ເປັນເຈົ້າຂອງໃໝ່ ໃຫ້ສໍາເນົາເອກະສານດັ່ງກ່າວ ຄັດຕິດມາພ້ອມ.

ໃນກໍລະນີ ການຈັດຕັ້ງໃດໜຶ່ງ ມີປ່າປູກຫຼາຍຕອນ ແລະ ໄດ້ຂຶ້ນທະບຽນປ່າປູກມາກ່ອນແລ້ວ ໃຫ້ສໍາ ເນົາໃບທະບຽນປ່າປູກ ຄັດຕິດມາພ້ອມ.

### 3.3 ການປະກອບເອກະສານ ຂໍໃບຢັ້ງຢືນໄມ້ປູກ

ກ. ໄມ້ປູກ ຂອງບຸກຄົນ ຕ້ອງປະກອບເອກະສານ ດັ່ງລຸ່ມນີ້:

- 1) ໃບຄໍາຮ້ອງຂໍຢັ້ງຢືນໄມ້ປູກ;
- 2) ສໍາເນົາໃບຢັ້ງຢືນກຳມະສິດໃນການຄອບຄອງ ແລະ ສິດນໍາໃຊ້ທີ່ດິນ ຕ້ອງມີເອກະສານໃດໜຶ່ງ ດັ່ງນີ້:
  - ໃບຕາດິນ;
  - ໃບຢັ້ງຢືນການນໍາໃຊ້ທີ່ດິນ;
  - ໃບຢັ້ງຢືນການພັດທະນາທີ່ດິນ;
  - ໃບຢັ້ງຢືນສິດຄອບຄອງ ແລະ ສິດນໍາໃຊ້ທີ່ດິນ ຕາມປະເພນີ;
  - ໃບສັນຍາເຊົ່າ (ໃນກໍລະນີ ທີ່ມີການເຊົ່າທີ່ດິນຈາກບຸກຄົນອື່ນ);
  - ໃບອະນຸຍາດນໍາໃຊ້ທີ່ດິນຂອງລັດ (ເປັນຕົ້ນແມ່ນປຶ້ມສໍາມະໂນທີ່ດິນ, ໃບຕາດິນລວມໝູ່ ຫຼື ການຈັດຕັ້ງ ແລະ ອື່ນໆ).

ຂ. ໄມ້ປູກ ຂອງການຈັດຕັ້ງ ຕ້ອງປະກອບເອກະສານ ດັ່ງລຸ່ມນີ້:

- 1) ໃບຄໍາຮ້ອງຂໍຢັ້ງຢືນໄມ້ປູກ;
- 2) ສໍາເນົາໃບອະນຸຍາດສ້າງຕັ້ງ ການຈັດຕັ້ງ;
- 3) ສໍາເນົາໃບຢັ້ງຢືນກຳມະສິດ ໃນການຄອບຄອງ ແລະ ສິດນໍາໃຊ້ທີ່ດິນ ທີ່ເປັນຂອງການຈັດຕັ້ງ.

ຄ. ໄມ້ປູກ ຂອງນິຕິບຸກຄົນ ຕ້ອງປະກອບເອກະສານ ດັ່ງລຸ່ມນີ້:

- 1) ໃບຄໍາຮ້ອງຂໍຢັ້ງຢືນໄມ້ປູກ;
- 2) ສໍາເນົາໃບທະບຽນວິສາຫະກິດ;
- 3) ສໍາເນົາໃບຢັ້ງຢືນກຳມະສິດໃນການຄອບຄອງ ແລະ ສິດນໍາໃຊ້ທີ່ດິນ.

3.4 ການພິຈາລະນາ ຂຶ້ນທະບຽນປ່າປູກ ແລະ ຍັງຢືນໄມ້ປູກ

ພາຍຫຼັງທີ່ໄດ້ຮັບເອກະສານຂຶ້ນທະບຽນປ່າປູກ ແລະ ຍັງຢືນໄມ້ປູກ ຂອງບຸກຄົນ, ນິຕິບຸກຄົນ ຫຼື ການຈັດຕັ້ງ ແລ້ວ, ຂະແໜງການກະສິກໍາ ແລະ ປ່າໄມ້ ຕ້ອງດໍາເນີນການກວດກາຊຸດເອກະສານດັ່ງກ່າວ, ຖ້າເຫັນວ່າບໍ່ຄົບຖ້ວນ ຕາມທີ່ກໍານົດໄວ້ໃນໂຮແມັງ III ຂໍ້ 3.2 ແລະ 3.3 ຂອງຄໍາແນະນໍາສະບັບນີ້ ຕ້ອງໃຫ້ຜູ້ສະເໜີປະກອບເອກະສານຄືນ.

ໃນກໍລະນີ ເອກະສານດັ່ງກ່າວຄົບຖ້ວນແລ້ວ ຕ້ອງດໍາເນີນການຄົ້ນຄວ້າ, ກວດກາຊຸດເອກະສານ ແລະ ສອບຖາມ ຕາມແບບພິມ ປມ 4 ແລະ ປມ 8 ພ້ອມທັງອອກໃບທະບຽນປ່າປູກ ແລະ ໃບຍັງຢືນໄມ້ປູກ. ສໍາລັບປ່າປູກຂອງ ນິຕິບຸກຄົນ ຕ້ອງລົງເກັບກໍາຂໍ້ມູນສະພາບປ່າປູກ ຢູ່ພື້ນທີ່ຕົວຈິງ ເປັນຕົ້ນ ກ່ຽວກັບຂໍ້ມູນດິນໄມ້ປູກ, ເນື້ອທີ່ປ່າປູກ ແລະ ເປີເຊັນການລອດຕາຍ ຕາມແບບພິມ ປມ 4.

4. ວິທີການ ຂຶ້ນທະບຽນປ່າປູກ ແລະ ຍັງຢືນໄມ້ປູກ

4.1 ວິທີການ ຂຶ້ນທະບຽນປ່າປູກ

ກ. ປ່າປູກຂອງ ບຸກຄົນ ແລະ ການຈັດຕັ້ງ

ປ່າປູກຂອງບຸກຄົນ ແລະ ການຈັດຕັ້ງ ທີ່ມີເນື້ອທີ່ 1.600 ຕາແມັດ (1 ໄລ່) ຫາ 5 ເຮັກຕາ ໃຫ້ຍື່ນຄໍາຮ້ອງຂຶ້ນທະບຽນປ່າປູກ ຕໍ່ ຫ້ອງການກະສິກໍາ ແລະ ປ່າໄມ້ເມືອງ ເພື່ອພິຈາລະນາ, ຄົ້ນຄວ້າ ແລະ ອອກໃບທະບຽນປ່າປູກ ພາຍໃນ ສິບຫ້າ ວັນລັດຖະການ ເຊິ່ງມີຂັ້ນຕອນ ດັ່ງລຸ່ມນີ້:

ລ/ດ	ກິດຈະກຳ/ໜ້າວຽກ	ອົງການທີ່ຮັບຜິດຊອບ
1	<ul style="list-style-type: none"> <li>ສໍາລັບບຸກຄົນ: ປະກອບເອກະສານ ແລະ ຈັບຈຸດທີ່ຕັ້ງ GPS ຂອງປ່າປູກ 1 ຈຸດ ໂດຍໃຊ້ google map ໃນໂທລະສັບມືຖື;</li> <li>ສໍາລັບການຈັດຕັ້ງ: ປະກອບເອກະສານ ແລະ ຈັບຈຸດທີ່ຕັ້ງ GPS polygon ຫຼື ຈັບຈຸດທີ່ຕັ້ງ GPS ຂອງປ່າປູກ 1 ຈຸດ ໂດຍໃຊ້ google map ໃນໂທລະສັບມືຖື.</li> </ul>	ຜູ້ສະເໜີ
2	<ul style="list-style-type: none"> <li>ເຊັນຍັງຢືນໃບຄໍາຮ້ອງຂຶ້ນທະບຽນປ່າປູກ ຕາມແບບພິມ ປມ 1 ຫຼື ປມ 2;</li> <li>ບັນທຶກຂໍ້ມູນເຂົ້າໃນປຶ້ມຕິດຕາມປ່າປູກຂອງບ້ານ.</li> </ul>	ອົງການປົກຄອງບ້ານບ່ອນປ່າປູກຕັ້ງຢູ່
3	<ul style="list-style-type: none"> <li>ຍື່ນໃບຄໍາຮ້ອງ ຕໍ່ ຫ້ອງການກະສິກໍາ ແລະ ປ່າໄມ້ເມືອງ.</li> </ul>	ຜູ້ສະເໜີ
4	<ul style="list-style-type: none"> <li>ກວດກາ ເອກະສານ ແລະ ເນື້ອໃນຄໍາຮ້ອງ;</li> <li>ສໍາພາດຜູ້ສະໝັກໂດຍນໍາໃຊ້ແບບຟອມເກັບກໍາຂໍ້ມູນສະພາບປ່າປູກ ຕາມແບບພິມ ປມ 4;</li> <li>ຖ້າບໍ່ສາມາດຂຶ້ນທະບຽນປ່າປູກໄດ້ ຕ້ອງບອກເຫດຜົນ ແລະ ໃຫ້ຄໍາແນະນໍາ ຕໍ່ເຈົ້າຂອງປ່າປູກ;</li> <li>ຖ້າເອກະສານຄົບຖ້ວນ ແລະ ມີເນື້ອໃນຖືກຕ້ອງຕາມເງື່ອນໄຂການຂຶ້ນທະບຽນປ່າປູກ ໃຫ້ຮັບຄໍາຮ້ອງ ແລະ ນັດມື້ມາຮັບໃບທະບຽນປ່າປູກ.</li> </ul>	ຫ້ອງການກະສິກໍາ ແລະ ປ່າໄມ້ເມືອງ
5	<ul style="list-style-type: none"> <li>ບັນທຶກຂໍ້ມູນເຈົ້າຂອງປ່າປູກ ເຂົ້າໃນລະບົບຕິດຕາມ ການຄຸ້ມຄອງປ່າປູກ ຂອງເມືອງ.</li> </ul>	ຫ້ອງການກະສິກໍາ ແລະ ປ່າໄມ້ເມືອງ
6	<ul style="list-style-type: none"> <li>ອະນຸມັດເລກລະຫັດເຈົ້າຂອງປ່າປູກ, ເລກລະຫັດປ່າປູກ ແລະ ໃບທະບຽນປ່າປູກ.</li> </ul>	ຫ້ອງການກະສິກໍາ ແລະ ປ່າໄມ້ເມືອງ
7	<ul style="list-style-type: none"> <li>ແຈ້ງເຈົ້າຂອງປ່າປູກມາເອົາໃບທະບຽນປ່າປູກ;</li> <li>ເກັບຄ່າທໍານຽມ ໃບທະບຽນປ່າປູກ 20.000 ກີບຕໍ່ໃບ.</li> </ul>	ຫ້ອງການກະສິກໍາ ແລະ ປ່າໄມ້ເມືອງ

ປ່າປຸກຂອງບຸກຄົນ ແລະ ການຈັດຕັ້ງ ທີ່ມີເນື້ອທີ່ ແຕ່ 5 ເຮັກຕາ ຂຶ້ນໄປ ໃຫ້ຍື່ນເອກະສານຂໍຂຶ້ນທະບຽນ ປ່າປຸກ ຕໍ່ ພະແນກກະສິກໍາ ແລະ ປ່າໄມ້ແຂວງ, ນະຄອນຫຼວງ ເພື່ອພິຈາລະນາ, ຄົ້ນຄວ້າ ແລະ ອອກໃບທະບຽນ ປ່າປຸກ ພາຍໃນ ສິບຫ້າ ວັນລັດຖະການ ເຊິ່ງມີຂັ້ນຕອນ ດັ່ງລຸ່ມນີ້:

ລ/ດ	ກິດຈະກຳ/ໜ້າວຽກ	ອົງການທີ່ຮັບຜິດຊອບ
1	<ul style="list-style-type: none"> <li>ສຳລັບບຸກຄົນ: ປະກອບເອກະສານ ແລະ ຈັບຈຸດທີ່ຕັ້ງ GPS ຂອງປ່າປຸກ 1 ຈຸດ ໂດຍໃຊ້ google map ໃນໂທລະສັບມືຖື;</li> <li>ສຳລັບການຈັດຕັ້ງ: ປະກອບເອກະສານ ແລະ ຈັບຈຸດທີ່ຕັ້ງ GPS polygon ຫຼື ຈັບຈຸດທີ່ຕັ້ງ GPS ຂອງປ່າປຸກ 1 ຈຸດ ໂດຍໃຊ້ google map ໃນໂທລະສັບມືຖື.</li> </ul>	ຜູ້ສະເໜີ
2	<ul style="list-style-type: none"> <li>ເຊັນຍັງຍື່ນໃບຄຳຮ້ອງຂໍຂຶ້ນທະບຽນປ່າປຸກ ຕາມແບບພິມ ປມ 1 ຫຼື ປມ 2;</li> <li>ບັນທຶກຂໍ້ມູນເຂົ້າໃນປຶ້ມຕິດຕາມປ່າປຸກຂອງບ້ານ.</li> </ul>	ອົງການປົກຄອງບ້ານບ່ອນປ່າປຸກຕັ້ງຢູ່
3	<ul style="list-style-type: none"> <li>ຍື່ນໃບຄຳຮ້ອງ ຕໍ່ ພະແນກກະສິກໍາ ແລະ ປ່າໄມ້ແຂວງ, ນະຄອນຫຼວງ.</li> </ul>	ຜູ້ສະເໜີ
4	<ul style="list-style-type: none"> <li>ກວດກາ ເອກະສານ ແລະ ເນື້ອໃນຄຳຮ້ອງ;</li> <li>ສຳພາດຜູ້ສະໝັກໂດຍນຳໃຊ້ແບບຟອມເກັບກຳຂໍ້ມູນສະພາບປ່າປຸກ ຕາມແບບພິມ ປມ 4;</li> <li>ຖ້າບໍ່ສາມາດຂຶ້ນທະບຽນປ່າປຸກໄດ້ ຕ້ອງບອກເຫດຜົນ ແລະ ໃຫ້ຄຳແນະນຳເຈົ້າຂອງປ່າປຸກ;</li> <li>ຖ້າເອກະສານຄົບຖ້ວນ ແລະ ມີເນື້ອໃນຖືກຕ້ອງຕາມເງື່ອນໄຂການຂຶ້ນທະບຽນປ່າປຸກ ໃຫ້ຮັບຄຳຮ້ອງ ແລະ ນັດມື້ມາຮັບໃບທະບຽນປ່າປຸກ.</li> </ul>	ພະແນກກະສິກໍາ ແລະ ປ່າໄມ້ແຂວງ, ນະຄອນຫຼວງ
5	<ul style="list-style-type: none"> <li>ບັນທຶກຂໍ້ມູນເຈົ້າຂອງປ່າປຸກ ເຂົ້າໃນລະບົບຕິດຕາມການຄຸ້ມຄອງປ່າປຸກ ຂອງແຂວງ.</li> </ul>	ພະແນກກະສິກໍາ ແລະ ປ່າໄມ້ແຂວງ, ນະຄອນຫຼວງ
6	<ul style="list-style-type: none"> <li>ອະນຸມັດເລກລະຫັດເຈົ້າຂອງປ່າປຸກ, ເລກລະຫັດປ່າປຸກ ແລະ ໃບທະບຽນປ່າປຸກ.</li> </ul>	ພະແນກກະສິກໍາ ແລະ ປ່າໄມ້ແຂວງ, ນະຄອນຫຼວງ
7	<ul style="list-style-type: none"> <li>ແຈ້ງເຈົ້າຂອງປ່າປຸກມາເອົາໃບທະບຽນປ່າປຸກ;</li> <li>ເກັບຄ່າທຳນຽມ ໃບທະບຽນປ່າປຸກ 20.000 ກີບ ຕໍ່ໃບ.</li> </ul>	ພະແນກກະສິກໍາ ແລະ ປ່າໄມ້ແຂວງ, ນະຄອນຫຼວງ

ໃນກໍລະນີ ທີ່ບຸກຄົນ ແລະ ການຈັດຕັ້ງ ຢູ່ບ້ານຫ່າງໄກຊອກຫຼີກ ບໍ່ມີຄວາມສະດວກໃນການໄປເຖິງ ພະແນກກະສິກໍາ ແລະ ປ່າໄມ້ແຂວງ, ນະຄອນຫຼວງ ໃຫ້ເມືອງປະສານຫາແຂວງ ເພື່ອຂໍເລກລະຫັດເຂົ້າລະບົບຂອງແຂວງ ແລະ ຊ່ວຍບັນທຶກຂໍ້ມູນເຂົ້າໃນລະບົບຂອງແຂວງ, ຈາກນັ້ນ ໃຫ້ແຂວງນຳໃຊ້ຂໍ້ມູນໃນລະບົບ ອອກໃບທະບຽນປ່າປຸກ ແລະ ສຳເນົາເຂົ້າໃນລະບົບຄືນ, ພ້ອມທັງສົ່ງໃບທະບຽນປ່າປຸກສະບັບແທ້ ໃຫ້ຫ້ອງການກະສິກໍາ ແລະ ປ່າໄມ້ເມືອງ ເພື່ອສົ່ງຕໍ່ໃຫ້ບຸກຄົນ ແລະ ການຈັດຕັ້ງ. ສຳລັບຄ່າບໍລິການວິຊາການ ແມ່ນໃຫ້ຫ້ອງການກະສິກໍາ ແລະ ປ່າໄມ້ເມືອງ ເກັບ ແລະ ໂອນໃຫ້ພະແນກກະສິກໍາ ແລະ ປ່າໄມ້ແຂວງ.

## ຂ. ປ່າປຸກ ຂອງນິຕິບຸກຄົນ

ປ່າປຸກ ຂອງນິຕິບຸກຄົນ ທີ່ມີເນື້ອທີ່ 1.600 ຕາແມັດ (1 ໄລ່) ຫາ 5 ເຮັກຕາ ໃຫ້ຍື່ນຄຳຮ້ອງຂໍຂຶ້ນທະບຽນ ປ່າປຸກ ຕໍ່ ຫ້ອງການກະສິກໍາ ແລະ ປ່າໄມ້ເມືອງ, ເນື້ອທີ່ 5 ເຮັກຕາ ຂຶ້ນໄປ ໃຫ້ຍື່ນເອກະສານຂໍຂຶ້ນທະບຽນປ່າປຸກ ຕໍ່ ພະແນກກະສິກໍາ ແລະ ປ່າໄມ້ແຂວງ, ນະຄອນຫຼວງ ເພື່ອພິຈາລະນາ, ຄົ້ນຄວ້າ ແລະ ອອກໃບທະບຽນປ່າປຸກ

ພາຍໃນ ສາມສິບ ວັນລັດຖະການ. ນິຕິບຸກຄົນ ທີ່ມີໃບທະບຽນປ່າປູກມາກ່ອນ ແລ້ວ ໃຫ້ສໍາເນົາໃບທະບຽນປ່າປູກ ຄັດຕິດມາພ້ອມ. ສໍາລັບ ນິຕິບຸກຄົນ ທີ່ມີປ່າປູກຕັ້ງຢູ່ສອງແຂວງຂຶ້ນໄປ ໃຫ້ຂຶ້ນທະບຽນປ່າປູກຢູ່ແຂວງໜຶ່ງກ່ອນ ຫຼັງຈາກໄດ້ໃບທະບຽນປ່າປູກ ແລ້ວ, ໃຫ້ສໍາເນົາໃບທະບຽນປ່າປູກ ຄັດຕິດມາພ້ອມ ເຊິ່ງມີຂັ້ນຕອນ ດັ່ງລຸ່ມນີ້:

ລ/ດ	ກິດຈະກຳ/ໜ້າວຽກ	ອົງການທີ່ຮັບຜິດຊອບ
1	- ປະກອບເອກະສານ ແລະ ຈັບຈຸດທີ່ຕັ້ງ GPS polygon ຂອງປ່າປູກ ທີ່ໄດ້ຈາກ ໜ່ວຍ GPS.	ຜູ້ສະເໜີ
2	- ເຊັນຍັງຢືນໃບຄໍາຮ້ອງຂໍຂຶ້ນທະບຽນປ່າປູກ ຕາມແບບພິມ ປມ 3; - ບັນທຶກຂໍ້ມູນເຂົ້າໃນປຶ້ມຕິດຕາມປ່າປູກຂອງບ້ານ.	ອົງການປົກຄອງບ້ານບ່ອນປ່າປູກຕັ້ງຢູ່
3	ຍືນໃບຄໍາຮ້ອງ ຕໍ່: - ຫ້ອງການກະສິກໍາ ແລະ ປ່າໄມ້ເມືອງ (ເນື້ອທີ່ 1.600 ຕາແມັດ ຫາ 5 ເຮັກຕາ); - ພະແນກກະສິກໍາ ແລະ ປ່າໄມ້ແຂວງ, ນະຄອນຫຼວງ (ເນື້ອທີ່ 5 ເຮັກຕາ ຂຶ້ນໄປ).	ຜູ້ສະເໜີ
4	- ກວດກາ ເອກະສານ ແລະ ເນື້ອໃນຄໍາຮ້ອງ - ຖ້າເອກະສານຄົບຖ້ວນ ແລະ ມີເນື້ອໃນຖືກຕ້ອງຕາມເງື່ອນໄຂການຂຶ້ນທະບຽນປ່າປູກ ໃຫ້ຮັບຄໍາຮ້ອງ ແລະ ບັນທຶກຂໍ້ມູນເຈົ້າຂອງປ່າປູກ ເຂົ້າໃນລະບົບຕິດຕາມການຄຸ້ມຄອງປ່າປູກຂອງແຂວງ/ເມືອງ; - ຖ້າເອກະສານບໍ່ຄົບຖ້ວນ ຫຼື ເນື້ອໃນຂຽນບໍ່ຖືກຕ້ອງ ໃຫ້ແນະນຳ ເຈົ້າຂອງປ່າປູກ ເພື່ອປະກອບເອກະສານຄືນໃໝ່.	- ພະແນກກະສິກໍາ ແລະ ປ່າໄມ້ແຂວງ, ນະຄອນຫຼວງ; - ຫ້ອງການກະສິກໍາ ແລະ ປ່າໄມ້ເມືອງ.
5	- ປະສານຫາຫ້ອງການກະສິກໍາ ແລະ ປ່າໄມ້ເມືອງ ບ່ອນປ່າປູກຕັ້ງຢູ່ ເພື່ອໃຫ້ພະນັກງານເມືອງ ລົງເກັບກຳສະພາບປ່າປູກ ຢູ່ພື້ນທີ່ຕົວຈິງ	- ພະແນກກະສິກໍາ ແລະ ປ່າໄມ້ແຂວງ, ນະຄອນຫຼວງ
6	- ທົບທວນຂໍ້ມູນ ໃນລະບົບຕິດຕາມການຄຸ້ມຄອງປ່າປູກ ເພື່ອວາງແຜນລົງເກັບກຳສະພາບປ່າປູກຢູ່ພື້ນທີ່ຕົວຈິງ; - ປະສານຫາເຈົ້າຂອງປ່າປູກ ເພື່ອລົງເກັບກຳສະພາບປ່າປູກ ແລະ ຄ່າໃຊ້ຈ່າຍ ໃນການລົງເກັບກຳຂໍ້ມູນຂອງພະນັກງານ ຄື: ຄ່າອັດຕາກິນ, ຄ່າພັກເຊົາ ແລະ ຄ່າເດີນທາງ ປະຕິບັດຕາມ ນິຕິກຳຂອງກະຊວງການເງິນວາງອອກ ຊຶ່ງເຈົ້າຂອງປ່າປູກເປັນຜູ້ຮັບຜິດຊອບທັງໝົດ; - ປະສານຫາ ອົງການປົກຄອງບ້ານບ່ອນທີ່ປ່າປູກຕັ້ງຢູ່ ເພື່ອເຂົ້າຮ່ວມເກັບກຳສະພາບປ່າປູກ.	- ພະແນກກະສິກໍາ ແລະ ປ່າໄມ້ແຂວງ, ນະຄອນຫຼວງ; - ຫ້ອງການກະສິກໍາ ແລະ ປ່າໄມ້ເມືອງ
7	- ລົງເກັບກຳສະພາບປ່າປູກ ແລະ ບັນທຶກຂໍ້ມູນ ເຂົ້າໃນແບບຟອມເກັບກຳຂໍ້ມູນສະພາບປ່າປູກ ຕາມແບບພິມ ປມ 4.	- ພະແນກກະສິກໍາ ແລະ ປ່າໄມ້ແຂວງ, ນະຄອນຫຼວງ 01 ທ່ານ; - ຫ້ອງການກະສິກໍາ ແລະ ປ່າໄມ້ເມືອງ 01 ທ່ານ; - ອົງການປົກຄອງບ້ານ 01 ທ່ານ; - ເຈົ້າຂອງປ່າປູກ.
8	- ຖ້າບໍ່ສາມາດຂຶ້ນທະບຽນປ່າປູກໄດ້ ຕ້ອງບອກເຫດຜົນ ແລະ ໃຫ້ຄຳແນະນຳ ຕໍ່ເຈົ້າຂອງປ່າປູກ; - ຖ້າຖືກຕ້ອງ ຕາມເງື່ອນໄຂການຂຶ້ນທະບຽນປ່າປູກ ໃຫ້ບັນທຶກຂໍ້ມູນປ່າ	- ພະແນກກະສິກໍາ ແລະ ປ່າໄມ້ແຂວງ, ນະຄອນຫຼວງ; - ຫ້ອງການກະສິກໍາ ແລະ



	ປູກ ເຂົ້າໃນລະບົບຕິດຕາມການຄຸ້ມຄອງປ່າປູກຂອງແຂວງ/ເມືອງ.	ປ່າໄມ້ເມືອງ.
9	- ອະນຸມັດເລກລະຫັດເຈົ້າຂອງປ່າປູກ, ເລກລະຫັດປ່າປູກ ແລະ ໃບທະບຽນປ່າປູກ.	- ພະແນກກະສິກໍາ ແລະ ປ່າໄມ້ແຂວງ, ນະຄອນຫຼວງ; - ຫ້ອງການກະສິກໍາ ແລະ ປ່າໄມ້ເມືອງ.
10	- ແຈ້ງເຈົ້າຂອງປ່າປູກ ມາເອົາໃບທະບຽນປ່າປູກ; - ເກັບຄ່າທໍານຽມ ໃບທະບຽນປ່າປູກ 20.000 ກີບ ຕໍ່ໃບ.	- ພະແນກກະສິກໍາ ແລະ ປ່າໄມ້ແຂວງ, ນະຄອນຫຼວງ; - ຫ້ອງການກະສິກໍາ ແລະ ປ່າໄມ້ເມືອງ.

#### 4.2 ວິທີການ ຂໍໃບຢັ້ງຢືນໄມ້ປູກ

ໄມ້ປູກ ທີ່ມີເນື້ອທີ່ຕໍ່າກວ່າ 1.600 ຕາແມັດ (1 ໄລ່) ແລະ ມີອາຍຸ 3 ປີ ຂຶ້ນໄປ ໃຫ້ຍື່ນຄໍາຮ້ອງຂໍໃບຢັ້ງຢືນໄມ້ປູກ ຕໍ່ ອົງການປົກຄອງບ້ານ ເພື່ອພິຈາລະນາ, ຄົ້ນຄວ້າ ແລະ ອອກໃບຢັ້ງຢືນໄມ້ປູກ ພາຍໃນ ຫ້າ ວັນ ລັດຖະການ ເຊິ່ງມີຂັ້ນຕອນ ດັ່ງລຸ່ມນີ້:

ລ/ດ	ກິດຈະກຳ/ໜ້າວຽກ	ອົງການທີ່ຮັບຜິດຊອບ
1	- ປະກອບເອກະສານ ແລະ ຍື່ນຄໍາຮ້ອງ ຕໍ່ ອົງການປົກຄອງບ້ານ.	ຜູ້ສະເໜີ
2	- ກວດກາຄວາມຖືກຕ້ອງຂອງເອກະສານ ແລະ ເນື້ອໃນຂອງຄໍາຮ້ອງ ຕາມແບບພິມ ປມ 5 ຫຼື ປມ 6 ຫຼື ປມ 7; - ສໍາພາດຜູ້ສະໝັກ ໂດຍນໍາໃຊ້ ແບບຟອມເກັບກໍາຂໍ້ມູນໄມ້ປູກ - ຕາມແບບພິມ ປມ 8; - ຖ້າບໍ່ສາມາດອອກໃບຢັ້ງຢືນໄມ້ປູກ ຕ້ອງບອກເຫດຜົນ ແລະ ໃຫ້ຄໍາແນະນໍາເຈົ້າຂອງໄມ້ປູກ; - ຖ້າເອກະສານຄົບຖ້ວນ ແລະ ມີເນື້ອໃນຖືກຕ້ອງຕາມເງື່ອນໄຂຢັ້ງຢືນໄມ້ປູກ ໃຫ້ຮັບຄໍາຮ້ອງ ແລະ ນັດມື້ມາເອົາໃບຢັ້ງຢືນໄມ້ປູກ.	ອົງການປົກຄອງບ້ານ
3	- ເຊັນອະນຸມັດໃບຢັ້ງຢືນໄມ້ປູກ.	ອົງການປົກຄອງບ້ານ
4	- ບັນທຶກຂໍ້ມູນເຂົ້າໃນປຶ້ມຕິດຕາມໄມ້ປູກຂອງບ້ານ; - ແຈ້ງເຈົ້າຂອງໄມ້ປູກ ມາຮັບເອົາໃບຢັ້ງຢືນໄມ້ປູກ; - ເກັບຄ່າທໍານຽມ ໃບຢັ້ງຢືນໄມ້ປູກ 5.000 ກີບ ຕໍ່ໃບ.	ອົງການປົກຄອງບ້ານ

#### 5. ການປ່ຽນໃບທະບຽນສວນປູກ ມາເປັນ ໃບທະບຽນປ່າປູກ

ບຸກຄົນ, ນິຕິບຸກຄົນ ຫຼື ການຈັດຕັ້ງ ທີ່ມີໃບທະບຽນສວນປູກ ໃນເມື່ອກ່ອນ ແລະ ຍັງມີຕົ້ນໄມ້ປູກ ຫຼື ຕົ້ນໄມ້ຢູ່ປ່າປູກຖືກຕັດກ້ຽງ ແຕ່ໄມ້ປູກໄດ້ແຕກແໜງຄືນໃໝ່ ສາມາດຂຶ້ນໄປ ໃຫ້ເຈົ້າຂອງປ່າປູກ ເອົາໃບທະບຽນສວນປູກ ມາຂຶ້ນທະບຽນ ຂໍປ່ຽນໃບທະບຽນສວນປູກ ມາເປັນ ໃບທະບຽນປ່າປູກ ຢູ່ຫ້ອງການກະສິກໍາ ແລະ ປ່າໄມ້ເມືອງ ແລະ ພະແນກກະສິກໍາ ແລະ ປ່າໄມ້ແຂວງ, ນະຄອນຫຼວງ ເພື່ອອອກໃບທະບຽນປ່າປູກ ພາຍໃນກຳນົດ ຫ້າ ວັນ ລັດຖະການ, ພ້ອມທັງໃຫ້ຍົກເວັ້ນຄ່າທໍານຽມໃບທະບຽນປ່າປູກ.

ການປະກອບເອກະສານ ແລະ ວິທີການປ່ຽນ ໃບທະບຽນສວນປູກ ມາເປັນ ໃບທະບຽນປ່າປູກມີ ດັ່ງນີ້:

**ກ. ການປະກອບເອກະສານຂໍປ່ຽນໃບທະບຽນສວນປູກ ມາເປັນ ໃບທະບຽນປ່າປູກ**

- 1) ຄໍາຮ້ອງຂໍປ່ຽນໃບທະບຽນສວນປູກ ມາເປັນ ໃບທະບຽນປ່າປູກ;
- 2) ໃບທະບຽນສວນປູກ.

- ໃນກໍລະນີ ມີການປ່ຽນແປງກຳມະສິດປ່າປູກ ແລະ ກຳມະສິດທີ່ດິນປ່າປູກ ຈາກເຈົ້າຂອງເດີມ ໄປຫາເຈົ້າຂອງໃໝ່ ໃຫ້ສໍາເນົາເອກະສານດັ່ງກ່າວ ຄັດຕິດມາພ້ອມ.
- ໃນກໍລະນີ ມີໃບທະບຽນສວນປູກຫຼາຍຕອນ ແລະ ໄດ້ຂຶ້ນທະບຽນປ່າປູກມາກ່ອນແລ້ວ ໃຫ້ສໍາເນົາໃບທະບຽນປ່າປູກ ຄັດຕິດມາພ້ອມ.

**ຂ. ວິທີການປ່ຽນ ໃບທະບຽນສວນປູກ ມາເປັນ ໃບທະບຽນປ່າປູກ**

- 1) ໃຫ້ ພະແນກກະສິກຳ ແລະ ປ່າໄມ້ແຂວງ, ນະຄອນຫຼວງ ແລະ ຫ້ອງການກະສິກຳ ແລະ ປ່າໄມ້ເມືອງ ສົມທົບອົງການປົກຄອງບ້ານ ລົງເກັບກຳ ແລະ ຂຶ້ນທະບຽນ ຂໍປ່ຽນໃບທະບຽນສວນປູກ ມາເປັນ ໃບທະບຽນປ່າປູກ;
- 2) ໃນກໍລະນີ ທີ່ເຈົ້າຂອງປ່າປູກ ບໍ່ສາມາດມາຂຶ້ນທະບຽນ ຂໍປ່ຽນໃບທະບຽນສວນປູກ ມາເປັນ ໃບທະບຽນປ່າປູກ ໃຫ້ອົງການປົກຄອງບ້ານ ເກັບກຳ ແລະ ສັງລວມ ສົ່ງໃຫ້ ຫ້ອງການກະສິກຳ ແລະ ປ່າໄມ້ເມືອງ ແລະ ພະແນກກະສິກຳ ແລະ ປ່າໄມ້ ແຂວງ, ນະຄອນຫຼວງ ເພື່ອອອກໃບທະບຽນປ່າປູກ.

**6. ການບັນທຶກການຕັດ ແລະ ເຄື່ອນຍ້າຍໄມ້ປູກ**

**6.1 ການຕັດໄມ້ປູກ ເພື່ອເປັນສິນຄ້າ**

ການຕັດໄມ້ປູກທຸກຊະນິດ ເພື່ອເປັນສິນຄ້າ ທີ່ໄດ້ຂຶ້ນທະບຽນປ່າປູກ ແລະ ຍັງຍືນໄມ້ປູກ ຕາມທີ່ໄດ້ ກຳນົດໃນຄຳແນະນຳສະບັບນີ້, ກ່ອນຈະຕັດໄມ້ປູກ (ຕັດສາງ ຫຼື ຕັດກ້ຽງ) ຕ້ອງນຳເອົາໃບທະບຽນປ່າປູກ ຫຼື ໃບຍັງຍືນໄມ້ປູກ ເພື່ອຍັງຍືນກຳມະສິດ ພ້ອມທັງລາຍງານ ແລະ ແຈ້ງ ສະຖານທີ່, ຊະນິດພັນໄມ້, ຈຳນວນຕົ້ນທີ່ຈະຕັດ ໃຫ້ຫ້ອງການກະສິກຳ ແລະ ປ່າໄມ້ເມືອງ ເພື່ອຕິດຕາມ ແລະ ເກັບກຳຂໍ້ມູນ ການຕັດ ແລະ ເຄື່ອນຍ້າຍໄມ້ປູກແຕ່ລະຄັ້ງ ເຂົ້າໃນລະບົບຕິດຕາມການຄຸ້ມຄອງປ່າປູກ ແລະ ບັນທຶກໃສ່ດ້ານຫຼັງ ຂອງໃບທະບຽນປ່າປູກ ແລະ ໃບຍັງຍືນໄມ້ປູກ.

**6.2 ການຕັດໄມ້ປູກ ເພື່ອໃຊ້ສອຍໃນຄອບຄົວ ແລະ ສາທາລະນະປະໂຫຍດ**

ການຕັດໄມ້ປູກ ເພື່ອໃຊ້ສອຍໃນຄອບຄົວ ແລະ ສາທາລະນະປະໂຫຍດ ໃນແຕ່ລະຄັ້ງ ຕ້ອງລາຍງານ ແລະ ແຈ້ງ ຈຳນວນບໍລິມາດໄມ້ ຫຼື ນ້ຳໜັກຂອງໄມ້ ໃຫ້ອົງການປົກຄອງບ້ານ ເພື່ອບັນທຶກຂໍ້ມູນການຕັດ ແຕ່ລະຄັ້ງໃສ່ດ້ານຫຼັງ ຂອງໃບທະບຽນປ່າປູກ ແລະ ໃບຍັງຍືນໄມ້ປູກ. ໃນກໍລະນີ ມີການຕັດສາງ ຫຼື ຕັດກ້ຽງ ໃນປ່າປູກທີ່ເປັນລະບົບ ຕ້ອງໄດ້ລາຍງານ ແລະ ແຈ້ງ ຫ້ອງການກະສິກຳ ແລະ ປ່າໄມ້ເມືອງ ເພື່ອບັນທຶກຂໍ້ມູນເຂົ້າໃນລະບົບຕິດຕາມການຄຸ້ມຄອງປ່າປູກ ແລະ ໄມ້ປູກ ແລະ ບັນທຶກໃສ່ດ້ານຫຼັງຂອງ ໃບທະບຽນປ່າປູກ.

**7. ການສິ້ນສຸດ ໃບທະບຽນປ່າປູກ ແລະ ໃບຍັງຍືນໄມ້ປູກ**

ໃບທະບຽນປ່າປູກ ຈະສິ້ນສຸດໄດ້ກໍຕໍ່ເມື່ອ ໄມ້ປູກຖືກຕັດກ້ຽງ, ຕາຍໝົດ, ຖອນໝົດ ຫຼື ບໍ່ມີຕົ້ນໄມ້ປູກ ຢູ່ໃນປ່າປູກທີ່ໄດ້ຂຶ້ນທະບຽນແລ້ວ. ຫ້ອງການກະສິກຳ ແລະ ປ່າໄມ້ເມືອງ ຕ້ອງບັນທຶກຂໍ້ມູນການສິ້ນສຸດ ເຂົ້າໃນລະບົບຕິດຕາມການຄຸ້ມຄອງປ່າປູກ ແລະ ບັນທຶກໃສ່ດ້ານຫຼັງຂອງໃບທະບຽນປ່າປູກ. ສຳລັບເລກລະຫັດເຈົ້າຂອງປ່າປູກ ແມ່ນສາມາດສືບຕໍ່ນຳໃຊ້ໄດ້ ຖ້າມີການປູກໄມ້ ແລະ ພື້ນຟູໃໝ່ ຫຼື ໄມ້ປູກທີ່ໄດ້ຂຸດຄົ້ນແລ້ວ ແຕກແໜງຄືນໃໝ່ ໄດ້ ສາມ ປີຂຶ້ນໄປ, ຍົກເວັ້ນເລກລະຫັດປ່າປູກ ແມ່ນບໍ່ສາມາດສືບຕໍ່ນຳໃຊ້.

ໃບຢັ້ງຢືນໄມ້ປູກ ຈະສິ້ນສຸດໄດ້ກໍຕໍ່ເມື່ອ ໄມ້ປູກຖືກຕັດກ້ຽງ, ຕາຍໝົດ, ຖອນໝົດ ຫຼື ບໍ່ມີຕົ້ນໄມ້ປູກ ຢູ່ໃນ ປ່າປູກທີ່ໄດ້ຂຶ້ນທະບຽນ. ອົງການປົກຄອງບ້ານ ຕ້ອງບັນທຶກຂໍ້ມູນການສິ້ນສຸດໃສ່ປຶ້ມຕິດຕາມປ່າປູກຂອງບ້ານ ແລະ ບັນທຶກໃສ່ດ້ານຫຼັງຂອງໃບຢັ້ງຢືນໄມ້ປູກ.

8. ສິດ ແລະ ພັນທະ ຂອງຜູ້ໄດ້ຮັບໃບທະບຽນ ປ່າປູກ ແລະ ຢັ້ງຢືນໄມ້ປູກ

ຜູ້ໄດ້ຮັບໃບທະບຽນ ປ່າປູກ ແລະ ຢັ້ງຢືນໄມ້ປູກ ມີສິດ ແລະ ໜ້າທີ່ ດັ່ງນີ້:

- 1) ໄດ້ຮັບຂໍ້ມູນ ຂ່າວສານ ກ່ຽວກັບວຽກງານຄຸ້ມຄອງ, ປົກປັກຮັກສາ ແລະ ນຳໃຊ້ ປ່າປູກ ແລະ ໄມ້ປູກ;
- 2) ອຳນວຍຄວາມສະດວກ ໃຫ້ແກ່ພະນັກງານ ແລະ ເຈົ້າໜ້າທີ່ ໃນການລົງກວດກາ, ເກັບກຳຂໍ້ມູນ ແລະ ສະໜອງເອກະສານ, ຂໍ້ມູນ ທີ່ກ່ຽວຂ້ອງ;
- 3) ສະເໜີ ອົງການທີ່ກ່ຽວຂ້ອງ ຕໍ່ການລະເມີດກົດໝາຍ ແລະ ລະບຽບການ ຂອງພະນັກງານ ແລະ ເຈົ້າໜ້າທີ່;
- 4) ການຕັດ, ເຄື່ອນຍ້າຍ, ຊື້-ຂາຍ ແລະ ສົ່ງອອກ ໄມ້ປູກ ແລະ ຜະລິດຕະພັນໄມ້ປູກ;
- 5) ຄຸ້ມຄອງ, ປົກປັກຮັກສາ ປ່າປູກ ແລະ ໄມ້ປູກ ດ້ວຍການບົວລະບັດຮັກສາ, ຕິດປ້າຍຊັບອກ ແລະ ສ້າງແລວປ້ອງກັນໄຟ;
- 6) ເສຍຄ່າທຳນຽມ, ຄ່າບໍລິການ ແລະ ພັນທະອື່ນໆ ຕາມກົດໝາຍ ແລະ ລະບຽບການທີ່ກ່ຽວຂ້ອງ.

IV. ວິທີການຈັດຕັ້ງປະຕິບັດ

1. ກົມປ່າໄມ້, ພະແນກກະສິກຳ ແລະ ປ່າໄມ້ແຂວງ, ນະຄອນຫຼວງ ເປັນເຈົ້າການປະສານສົມທົບກັບຂະແໜງການທີ່ກ່ຽວຂ້ອງ ໂຄສະນາເຜີຍແຜ່, ຝຶກອົບຮົມ, ຕິດຕາມ ແລະ ກວດກາ ການຈັດຕັ້ງປະຕິບັດ ຄຳແນະນຳສະບັບນີ້ ໃຫ້ໄດ້ຮັບຜົນດີ;
2. ມອບໃຫ້ ກົມປ່າໄມ້, ພະແນກກະສິກຳ ແລະ ປ່າໄມ້ແຂວງ, ນະຄອນຫຼວງ, ຫ້ອງການກະສິກຳ ແລະ ປ່າໄມ້ເມືອງ ແລະ ອົງການປົກຄອງບ້ານ ເປັນເຈົ້າການປະສານສົມທົບກັບຂະແໜງການທີ່ກ່ຽວຂ້ອງ ດຳເນີນການຈັດຕັ້ງປະຕິບັດ ການຂຶ້ນທະບຽນ ປ່າປູກ ແລະ ຢັ້ງຢືນໄມ້ປູກ ຕາມຄຳແນະນຳສະບັບນີ້;
3. ໃນການຈັດຕັ້ງປະຕິບັດຕົວຈິງ ມີຂໍ້ສະດວກ, ຂໍ້ຫຍຸ້ງຍາກແນວໃດ ໃຫ້ລາຍງານກະຊວງກະສິກຳ ແລະ ປ່າໄມ້ ຕາມຂັ້ນຕອນ ເພື່ອພິຈາລະນາຫາວິທີແກ້ໄຂ ຢ່າງທັນການ.

ຄຳແນະນຳສະບັບນີ້ ມີຜົນສັກສິດ ນັບແຕ່ວັນລົງລາຍເຊັນ ແລະ ໄດ້ພິມລົງໃນຈົດໝາຍເຫດທາງລັດຖະການ ສືບທ້າ ວັນ ແລະ ປ່ຽນແທນ ຄຳສັ່ງແນະນຳຂອງລັດຖະມົນຕີ ສະບັບເລກທີ 1849/ກປ,99, ລົງວັນທີ 07 ຕຸລາ 1999.

ລັດຖະມົນຕີ



ພ. ພຸດທະຈິດ

ເພັດ ພິມພິພັກ



ສາທາລະນະລັດ ປະຊາທິປະໄຕ ປະຊາຊົນລາວ  
ສັນຕິພາບ ເອກະລາດ ປະຊາທິປະໄຕ ເອກະພາບ ວັດທະນະຖາວອນ

ແຂວງ.....  
ເມືອງ.....  
ບ້ານ.....

**ໃບຄໍາຮ້ອງ**

(ຂໍໃບທະບຽນປ່າປູກ ສໍາລັບ ບຸກຄົນ)



ຮຽນ: .....  
ເລື່ອງ:  ຂໍໃບທະບຽນປ່າປູກ;  ຂໍປ່ຽນໃບທະບຽນສວນປູກ ມາເປັນ ໃບທະບຽນປ່າປູກ.

ຂ້າພະເຈົ້າຊື່ທ້າວ/ນາງ.....ນາມສະກຸນ:.....ວັນ/ເດືອນ/ປີເກີດ:...../...../.....  
ເຊື້ອຊາດ:.....ສັນຊາດ:..... ເລກບັດປະຈຳຕົວ..... ເບີໂທລະສັບ:.....  
ອີເມວ:.....ອາຊີບ:.....  
ປະຈຸບັນຢູ່ບ້ານ:.....ເມືອງ:.....ແຂວງ:.....  
ເຮືອນເລກທີ:.....ເລກສໍາມະໂນຄົວ:.....ເລກລະຫັດເຈົ້າຂອງປ່າປູກ (ຖ້າມີ):.....  
ທີ່ຕັ້ງຂອງປ່າປູກ: ບ້ານ:..... ເມືອງ:.....ແຂວງ:.....  
ເນື້ອທີ່ດິນທັງໝົດ:.....ເຮັກຕາ, ເນື້ອທີ່ປູກໄມ້: .....ເຮັກຕາ.  
ຈຸດ GPS ຂອງປ່າປູກ (GPS point):.....

**ຂໍ້ມູນໄມ້ປູກ:** ມີ:.....ຊະນິດ

1. ຊະນິດໄມ້ປູກ:.....ຈໍານວນ:.....ຕົ້ນ, ປີປູກ:....., ໄລຍະຫ່າງລະຫວ່າງຕົ້ນໄມ້ປູກ:.....×.....ແມັດ, ຂະໜາດລວງສູງສະເລ່ຍ:.....ແມັດ, ໜ້າຕ້າງພຽງເອິກສະເລ່ຍ:..... ຊັງຕີແມັດ, ເນື້ອທີ່ປູກໄມ້:.....ເຮັກຕາ.
2. ຊະນິດໄມ້ປູກ:.....ຈໍານວນ:.....ຕົ້ນ, ປີປູກ:....., ໄລຍະຫ່າງລະຫວ່າງຕົ້ນໄມ້ປູກ:.....×.....ແມັດ, ຂະໜາດລວງສູງສະເລ່ຍ:.....ແມັດ, ໜ້າຕ້າງພຽງເອິກສະເລ່ຍ:..... ຊັງຕີແມັດ, ເນື້ອທີ່ປູກໄມ້:.....ເຮັກຕາ.

ຂ້າພະເຈົ້າຂໍປະຕິຍານວ່າ ຂໍ້ມູນທີ່ຂຽນມາຂ້າງເທິງນີ້ ລ້ວນແຕ່ແມ່ນຄວາມຈິງທຸກປະການ ແລະ ຖ້າມີການບິດເບືອນ ຈະຮັບຜິດຊອບຕາມ ກົດໝາຍແຫ່ງ ສປປ ລາວ.

ທີ່.....ວັນທີ...../...../.....  
ຢັ້ງຢືນໂດຍອົງການປົກຄອງບ້ານບ່ອນປ່າປູກຕັ້ງຢູ່: ລາຍເຊັນຜູ້ຮ້ອງຂໍ

## ເອກະສານຄັດຕິດ

### ຊຸດຄໍາຮ້ອງຂໍຂຶ້ນທະບຽນປ່າປຸກຂອງບຸກຄົນ

- 1) ຄໍາຮ້ອງຂໍຂຶ້ນທະບຽນປ່າປຸກ;
  - 2) ສໍາເນົາ ບັດປະຈຳຕົວ ຫຼື ປຶ້ມສໍາມະໂນຄົວ;
  - 3) ສໍາເນົາໃບຢັ້ງຢືນກໍາມະສິດໃນການຄອບຄອງ ແລະ ນໍາໃຊ້ທີ່ດິນ ຕ້ອງມີເອກະສານໃດໜຶ່ງ ດັ່ງນີ້:
    - ໃບຕາດິນ;
    - ໃບຢັ້ງຢືນການນໍາໃຊ້ທີ່ດິນ;
    - ໃບຢັ້ງຢືນການພັດທະນາທີ່ດິນ;
    - ໃບຢັ້ງຢືນສິດຄອບຄອງ ແລະ ສິດນໍາໃຊ້ທີ່ດິນ ຕາມປະເພນີ;
    - ໃບສັນຍາເຊົ່າ (ໃນກໍລະນີ ທີ່ມີການເຊົ່າທີ່ດິນຈາກບຸກຄົນອື່ນ);
    - ໃບອະນຸຍາດນໍາໃຊ້ທີ່ດິນຂອງລັດ (ເປັນຕົ້ນແມ່ນປຶ້ມສໍາມະໂນທີ່ດິນ, ໃບຕາດິນລວມໝູ່ ຫຼື ການຈັດຕັ້ງ ແລະ ອື່ນໆ).
- ໃນກໍລະນີ ມີການປ່ຽນແປງກໍາມະສິດປ່າປຸກ ແລະ ກໍາມະສິດທີ່ດິນປ່າປຸກ ຈາກເຈົ້າຂອງເດີມ ໄປເປັນເຈົ້າຂອງໃໝ່ ໃຫ້ສໍາເນົາເອກະສານດັ່ງກ່າວ ຄັດຕິດມາພ້ອມ.
- ໃນກໍລະນີ ບຸກຄົນໃດໜຶ່ງ ມີປ່າປຸກຫຼາຍຕອນ ແລະ ໄດ້ຂຶ້ນທະບຽນປ່າປຸກມາກ່ອນແລ້ວ ໃຫ້ສໍາເນົາໃບທະບຽນປ່າປຸກ ຄັດຕິດມາພ້ອມ.

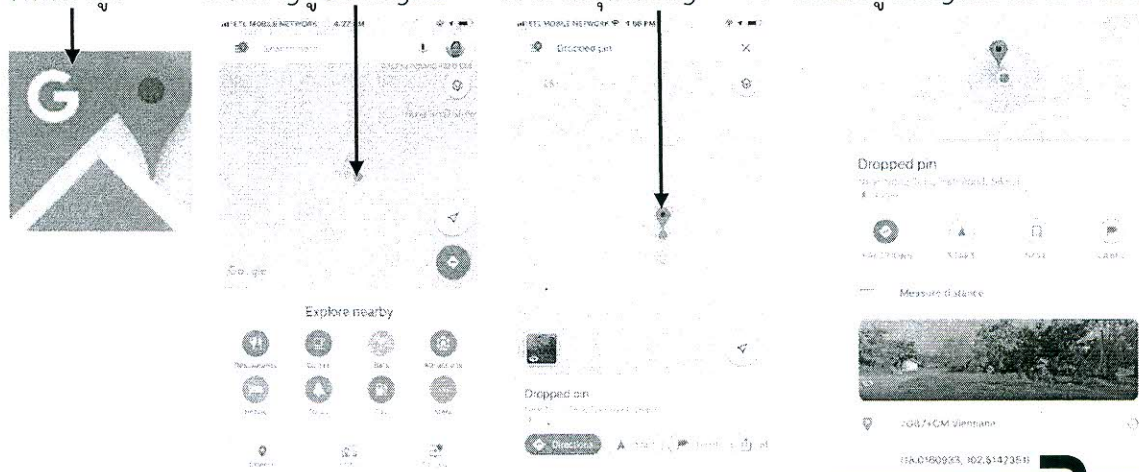


### ຊຸດຄໍາຮ້ອງຂໍປ່ຽນໃບທະບຽນສວນປຸກ ມາເປັນ ໃບທະບຽນປ່າປຸກ

- 1) ຄໍາຮ້ອງຂໍປ່ຽນໃບທະບຽນສວນປຸກ ມາເປັນ ໃບທະບຽນປ່າປຸກ;
- 2) ໃບທະບຽນສວນປຸກ.
  - ໃນກໍລະນີ ມີການປ່ຽນແປງກໍາມະສິດປ່າປຸກ ແລະ ກໍາມະສິດທີ່ດິນປ່າປຸກ ຈາກເຈົ້າຂອງເດີມ ໄປຫາເຈົ້າຂອງໃໝ່ ໃຫ້ສໍາເນົາເອກະສານດັ່ງກ່າວ ຄັດຕິດມາພ້ອມ.
  - ໃນກໍລະນີ ມີປ່າປຸກຫຼາຍຕອນ ແລະ ໄດ້ຂຶ້ນທະບຽນປ່າປຸກມາກ່ອນແລ້ວ ໃຫ້ສໍາເນົາໃບທະບຽນປ່າປຸກ ຕັດຕິດມາພ້ອມ.

### ການຈັບຈຸດພິກັດ GPS coordinates ຈາກ google maps ຢູ່ໂທລະສັບ

1. ດາວໂຫຼດ google maps ເຂົ້າໃນໂທລະສັບ, ຫຼັງຈາກນັ້ນກໍຈະມີຮູບ ປາກົດຢູ່ໜ້າຈໍໂທລະສັບ
2. ກົດເຂົ້າຮູບ
3. ກົດຈຶ້ງຢູ່ບ່ອນວົງມົນ
4. ກົດໃສ່ປຸ່ມສີແດງ
5. ຈົດເລກຢູ່ໃນວົງເລບໃສ່ໃບຄໍາຮ້ອງ



ຈຸດ GPS ຂອງປ່າປຸກ ( ຫຼື GPS point):...18.0160933,102.5142351.



ສາທາລະນະລັດ ປະຊາທິປະໄຕ ປະຊາຊົນລາວ  
ສັນຕິພາບ ເອກະລາດ ປະຊາທິປະໄຕ ເອກະພາບ ວັດທະນະຖາວອນ

ແຂວງ.....  
ເມືອງ.....  
ບ້ານ.....

**ໃບຄໍາຮ້ອງ**

(ຂໍໃບທະບຽນປ່າປູກ ສໍາລັບການຈັດຕັ້ງ)



ຮຽນ: .....  
ເລື່ອງ:  ຂໍໃບທະບຽນປ່າປູກ;  ຂໍປ່ຽນໃບທະບຽນສວນປູກ ມາເປັນ ໃບທະບຽນປ່າ  
ປູກ.

ຊື່ ແລະ ນາມສະກຸນ ຫົວໜ້າ ການຈັດຕັ້ງ:.....  
ຊື່ ການຈັດຕັ້ງ:.....  
ຊື່ ການຈັດຕັ້ງ ເປັນພາສາສາກົນ:.....  
ເລກລະຫັດເຈົ້າຂອງປ່າປູກ (ຖ້າມີ):.....ມີສະມາຊິກທັງໝົດ:.....ຄົນ.  
ທີ່ຕັ້ງຂອງ ການຈັດຕັ້ງ: ບ້ານ:.....ເມືອງ:.....ແຂວງ: .....  
ເປີໂທ:.....ອີເມວ (ຖ້າມີ):.....  
ທີ່ຕັ້ງຂອງປ່າປູກ: ບ້ານ:..... ເມືອງ:.....ແຂວງ:.....  
ເນື້ອທີ່ດິນທັງໝົດ:.....ເຮັກຕາ, ເນື້ອທີ່ປູກໄມ້: .....ເຮັກຕາ.  
ຈຸດ GPS ຂອງປ່າປູກ (polygone ຫຼື GPS point):.....

- ຂໍ້ມູນໄມ້ປູກ: ມີ:.....ຊະນິດ
1. ຊະນິດໄມ້ປູກ:.....ຈໍານວນ:.....ຕົ້ນ, ປີປູກ:....., ໄລຍະຫ່າງລະຫວ່າງ  
ຕົ້ນໄມ້ປູກ:.....×.....ແມັດ, ຂະໜາດລວງສູງສະເລ່ຍ:.....ແມັດ, ໜ້າຕ້າງພຽງເອິກສະເລ່ຍ:.....  
ຊັງຕີແມັດ, ເນື້ອທີ່ປູກໄມ້:.....ເຮັກຕາ;
  2. ຊະນິດໄມ້ປູກ:.....ຈໍານວນ:.....ຕົ້ນ, ປີປູກ:....., ໄລຍະຫ່າງລະຫວ່າງ  
ຕົ້ນໄມ້ປູກ:.....×.....ແມັດ, ຂະໜາດລວງສູງສະເລ່ຍ:.....ແມັດ, ໜ້າຕ້າງພຽງເອິກສະເລ່ຍ:.....  
ຊັງຕີແມັດ, ເນື້ອທີ່ປູກໄມ້:.....ເຮັກຕາ.

ຂ້າພະເຈົ້າຂໍປະຕິຍານວ່າ ຂໍ້ມູນທີ່ຂຽນມາຂ້າງເທິງນີ້ ລ້ວນແຕ່ແມ່ນຄວາມຈິງທຸກປະການ ແລະ ຖ້າມີການບິດ  
ເບືອນ ຈະຮັບຜິດຊອບຕາມ ກົດໝາຍແຫ່ງ ສປປ ລາວ.

ທີ່:.....ວັນທີ:...../...../.....  
ຢັ້ງຢືນໂດຍອົງການປົກຄອງບ້ານບ່ອນປ່າປູກຕັ້ງຢູ່: ລາຍເຊັນຜູ້ຮ້ອງຂໍ

# ເອກະສານຄັດຕິດ

## ຊຸດຄໍາຮ້ອງຂໍຂຶ້ນທະບຽນປ່າປູກ ຂອງ ການຈັດຕັ້ງ

- 1) ໃບຄໍາຮ້ອງຂໍຂຶ້ນທະບຽນປ່າປູກ;
- 2) ສໍາເນົາໃບອະນຸຍາດສ້າງຕັ້ງ ການຈັດຕັ້ງ;
- 3) ສໍາເນົາໃບຢັ້ງຢືນກໍາມະສິດໃນການຄອບຄອງ ແລະ ສິດນໍາໃຊ້ທີ່ດິນ ທີ່ເປັນຂອງການຈັດຕັ້ງ.
  - ໃນກໍລະນີ ມີການປ່ຽນແປງກໍາມະສິດປ່າປູກ ແລະ ກໍາມະສິດທີ່ດິນປ່າປູກ ຈາກເຈົ້າຂອງເດີມ ໄປເປັນເຈົ້າຂອງໃໝ່ ໃຫ້ສໍາເນົາເອກະສານດັ່ງກ່າວ ຄັດຕິດມາພ້ອມ.
  - ໃນກໍລະນີ ການຈັດຕັ້ງໃດໜຶ່ງ ມີປ່າປູກຫຼາຍຕອນ ແລະ ໄດ້ຂຶ້ນທະບຽນປ່າປູກມາກ່ອນແລ້ວ ໃຫ້ສໍາເນົາໃບທະບຽນປ່າປູກ ຄັດຕິດມາພ້ອມ.

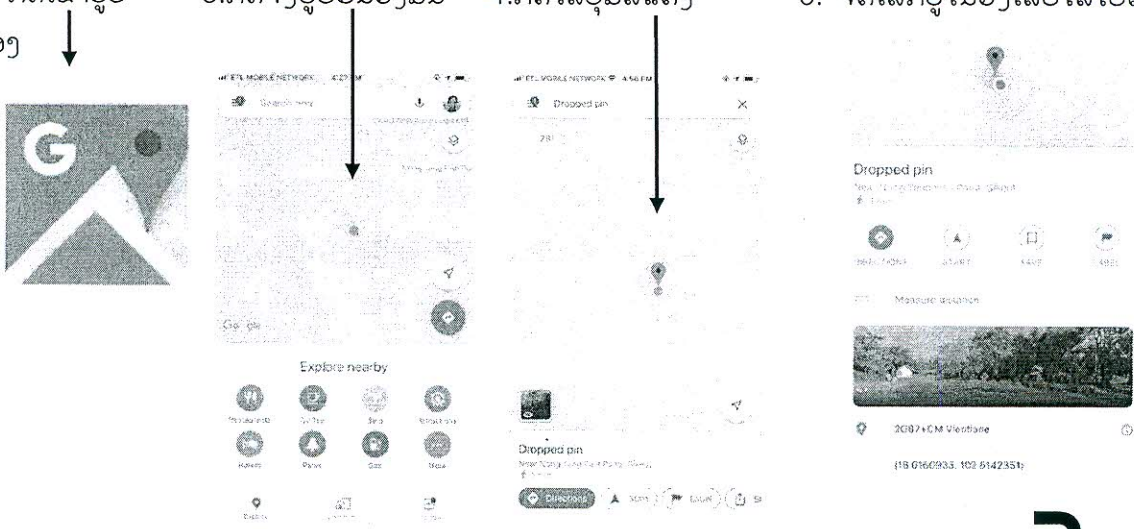


## ຊຸດຄໍາຮ້ອງຂໍປ່ຽນໃບທະບຽນສວນປູກ ມາເປັນ ໃບທະບຽນປ່າປູກ

- 1) ຄໍາຮ້ອງຂໍປ່ຽນໃບທະບຽນສວນປູກ ມາເປັນ ໃບທະບຽນປ່າປູກ;
- 2) ໃບທະບຽນສວນປູກ.
  - ໃນກໍລະນີ ທີ່ມີການປ່ຽນແປງກໍາມະສິດປ່າປູກ ແລະ ກໍາມະສິດທີ່ດິນປ່າປູກ ຈາກເຈົ້າຂອງເດີມ ໄປຫາເຈົ້າຂອງໃໝ່ ໃຫ້ສໍາເນົາເອກະສານດັ່ງກ່າວ ຄັດຕິດມາພ້ອມ.
  - ໃນກໍລະນີ ມີປ່າປູກຫຼາຍຕອນ ແລະ ໄດ້ຂຶ້ນທະບຽນປ່າປູກມາກ່ອນແລ້ວ ໃຫ້ສໍາເນົາໃບທະບຽນປ່າປູກ ຄັດຕິດມາພ້ອມ.

## ການຈັບຈຸດພິກັດ GPS coordinates ຈາກ google maps ຢູ່ໂທລະສັບ

1. ດາວໂຫຼດ google maps ເຂົ້າໃນໂທລະສັບ, ຫຼັງຈາກນັ້ນກໍຈະມີຮູບ ປາກົດຢູ່ໜ້າຈໍໂທລະສັບ.
2. ກົດເຂົ້າຮູບ
3. ກົດຈື່ງຢູ່ບ່ອນວົງມົນ
4. ກົດໃສ່ປຸ່ມສີແດງ
5. ຈົດເລກຢູ່ໃນວົງເລບໃສ່ໃບຄໍາຮ້ອງ



ຈຸດ GPS ຂອງປ່າປູກ ( ຫຼື GPS point):...18.0160933,102.5142351.



ສາທາລະນະລັດ ປະຊາທິປະໄຕ ປະຊາຊົນລາວ  
ສັນຕິພາບ ເອກະລາດ ປະຊາທິປະໄຕ ເອກະພາບ ວັດທະນະຖາວອນ

ແຂວງ.....  
ເມືອງ.....  
ບ້ານ.....

**ໃບຄໍາຮ້ອງ**

(ຂໍຂຶ້ນທະບຽນປ່າປູກ ສໍາລັບ ນິຕິບຸກຄົນ)



ຮຽນ: .....  
ເລື່ອງ:  ຂໍໃບທະບຽນປ່າປູກ;  ຂໍປ່ຽນໃບທະບຽນສວນປູກ ມາເປັນ ໃບທະບຽນປ່າປູກ.

ຊື່ ແລະ ນາມສະກຸນເຈົ້າຂອງວິສາຫະກິດ:.....  
ຊື່ວິສາຫະກິດ:.....  
ຊື່ວິສາຫະກິດ ເປັນພາສາສາກົນ:.....  
ເລກລະຫັດວິສາຫະກິດ:.....ເລກລະຫັດເຈົ້າຂອງປ່າປູກ (ຖ້າມີ):.....  
ທີ່ຕັ້ງສໍານັກງານ ບ້ານ:..... ເມືອງ:..... ແຂວງ: .....  
ເປີໂທ:.....ອີເມວ (ຖ້າມີ):.....  
ທີ່ຕັ້ງຂອງປ່າປູກ: ບ້ານ:.....ເມືອງ:.....ແຂວງ:.....  
ເນື້ອທີ່ດິນ:.....ເຮັກຕາ, ເນື້ອທີ່ປູກໄມ້: .....ເຮັກຕາ.  
ຈຸດ GPS ຂອງປ່າປູກ (polygone):.....  
.....

ຂໍ້ມູນປ່າປູກ: ປ່າປູກມີໄມ້ປູກ:.....ຊະນິດ  
- ຊະນິດໄມ້ປູກ:.....ຈໍານວນ:.....ຕົ້ນ, ປີປູກ:....., ໄລຍະຫ່າງລະຫວ່າງຕົ້ນໄມ້ປູກ:.....×.....ແມັດ, ຂະໜາດລວງສູງສະເລ່ຍ:.....ແມັດ, ໜ້າຕ້າງພຽງເອິກສະເລ່ຍ:..... ຊັງຕີແມັດ, ເນື້ອທີ່ປູກໄມ້:.....ເຮັກຕາ.  
- ຊະນິດໄມ້ປູກ:.....ຈໍານວນ:.....ຕົ້ນ, ປີປູກ:....., ໄລຍະຫ່າງລະຫວ່າງຕົ້ນໄມ້ປູກ:.....×.....ແມັດ, ຂະໜາດລວງສູງສະເລ່ຍ:.....ແມັດ, ໜ້າຕ້າງພຽງເອິກສະເລ່ຍ:..... ຊັງຕີແມັດ, ເນື້ອທີ່ປູກໄມ້:.....ເຮັກຕາ.

ຂ້າພະເຈົ້າຂໍປະຕິຍານວ່າ ຂໍ້ມູນທີ່ຂຽນມາຂ້າງເທິງນີ້ ລ້ວນແຕ່ແມ່ນຄວາມຈິງທຸກປະການ ແລະ ຖ້າມີການບິດເບືອນ ຈະຮັບຜິດຊອບຕາມ ກົດໝາຍແຫ່ງ ສປປ ລາວ.

ທີ່.....ວັນທີ:...../...../.....  
ຍິ່ງຍືນໂດຍອົງການປົກຄອງບ້ານບ່ອນປ່າປູກຕັ້ງຢູ່: ລາຍເຊັນຜູ້ຮ້ອງຂໍ



## ເອກະສານຄັດຕິດ



### ຊຸດຄໍາຮ້ອງຂໍຂຶ້ນທະບຽນປ່າປູກ ຂອງນິຕິບຸກຄົນ

- 1) ໃບຄໍາຮ້ອງຂໍຂຶ້ນທະບຽນປ່າປູກ;
- 2) ສໍາເນົາໃບຢັ້ງຢືນກຳມະສິດໃນການຄອບຄອງ ແລະ ສິດນໍາໃຊ້ທີ່ດິນ (ໃບຕາດິນ, ໃບສັນຍາເຊົ່າ ຫຼື ສໍາປະທານທີ່ດິນ);
- 3) ສໍາເນົາໃບອະນຸຍາດດຳເນີນກິດຈະການກະສິກໍາ ແລະ ປ່າໄມ້ ແລະ ໃບທະບຽນວິສາຫະກິດ.
  - ຖ້າແມ່ນການລົງທຶນໂດຍກົງຈາກຕ່າງປະເທດ ໃຫ້ສໍາເນົາໃບອະນຸຍາດລົງທຶນ ຄັດຕິດມາພ້ອມ.
  - ໃນກໍລະນີ ມີການປ່ຽນແປງເຈົ້າຂອງທຸລະກິດ ຫຼື ຜູ້ຖືຮຸ້ນ ໃຫ້ສໍາເນົາເອກະສານດັ່ງກ່າວ ຄັດຕິດມາພ້ອມ.
  - ໃນກໍລະນີ ນິຕິບຸກຄົນໃດໜຶ່ງ ມີປ່າປູກຫຼາຍຕອນ ແລະ ໄດ້ຂຶ້ນທະບຽນປ່າປູກມາກ່ອນແລ້ວ ໃຫ້ສໍາເນົາໃບທະບຽນປ່າປູກ ຄັດຕິດມາພ້ອມ.

### ຊຸດຄໍາຮ້ອງຂໍປ່ຽນໃບທະບຽນສວນປູກ ມາເປັນ ໃບທະບຽນປ່າປູກ

- 1) ຄໍາຮ້ອງຂໍປ່ຽນໃບທະບຽນສວນປູກ ມາເປັນ ໃບທະບຽນປ່າປູກ;
- 2) ໃບທະບຽນສວນປູກ.
  - ໃນກໍລະນີ ທີ່ມີການປ່ຽນແປງກຳມະສິດປ່າປູກ ແລະ ກຳມະສິດທີ່ດິນປ່າປູກ ຈາກເຈົ້າຂອງເດີມ ໄປຫາເຈົ້າຂອງໃໝ່ ໃຫ້ສໍາເນົາເອກະສານດັ່ງກ່າວ ຄັດຕິດມາພ້ອມ.
  - ໃນກໍລະນີ ມີປ່າປູກຫຼາຍຕອນ ແລະ ໄດ້ຂຶ້ນທະບຽນປ່າປູກມາກ່ອນແລ້ວ ໃຫ້ສໍາເນົາໃບທະບຽນປ່າປູກ ຄັດຕິດມາພ້ອມ.



ສາທາລະນະລັດ ປະຊາທິປະໄຕ ປະຊາຊົນລາວ  
ສັນຕິພາບ ເອກະລາດ ປະຊາທິປະໄຕ ເອກະພາບ ວັດທະນະຖາວອນ

ແຂວງ.....  
ເມືອງ.....  
ບ້ານ.....

**ແບບຟອມເກັບກຳຂໍ້ມູນສະພາບປ່າປູກ ເພື່ອຂໍຂຶ້ນທະບຽນປ່າປູກ**



ຜູ້ຂໍຂຶ້ນທະບຽນປ່າປູກ ແມ່ນ (ເລືອກ 1 ຄຳຕອບ):

- ພາກລັດ, ຊື່ການຈັດຕັ້ງ:.....
- ພາກປະຊາຊົນ, ຊື່ ແລະ ນາມສະກຸນ:.....  
ເລກບັດປະຈຳຕົວ.....
- ພາກບໍລິສັດ, ຊື່ວິສາຫະກິດ:.....  
ຊື່ວິສາຫະກິດ ເປັນພາສາສາກົນ..... ເລກລະຫັດວິສາຫະກິດ:.....
- ພາກບໍລິສັດ+ປະຊາຊົນ, ຊື່ວິສາຫະກິດ:..... ເລກລະຫັດວິສາຫະກິດ:.....  
ຊື່ ແລະ ນາມສະກຸນປະຊາຊົນ:.....ເລກບັດປະຈຳຕົວ.....
- ຊື່ການຈັດຕັ້ງອື່ນໆ:.....


ທີ່ຢູ່ປະຈຸບັນ: ບ້ານ....., ເມືອງ..... ແຂວງ.....ເບີໂທ:.....

ທີ່ຕັ້ງຂອງປ່າປູກ:ບ້ານ....., ເມືອງ..... ແຂວງ.....

ຕາຕະລາງຂ້າງລຸ່ມນີ້ ແມ່ນໃຫ້ໝາຍ √ ໃສ່ຫ້ອງ "ມີ", "ແມ່ນ" ແລະ "ບໍ່". ຄຳອະທິບາຍເພີ່ມແມ່ນໃຫ້ຂຽນໃສ່ຫ້ອງ "ຂໍ້ມູນເພີ່ມ".

ລ/ດ	ລາຍການ	ມີ	ບໍ່	ຂໍ້ມູນເພີ່ມ
I	ຊຸດເອກະສານແມ່ນຄົບຖ້ວນບໍ່? (ໃຫ້ກວດເບິ່ງຈາກຊຸດເອກະສານທີ່ຍື່ນ)			
1.1	ໃບຄຳຮ້ອງ ຂໍໃບທະບຽນປ່າປູກ			
1.2	(ສຳລັບບຸກຄົນ) ໃບຢັ້ງຢືນທີ່ຢູ່			
	(ສຳລັບນິຕິບຸກຄົນ) ສຳເນົາໃບອະນຸຍາດດຳເນີນກິດຈະການກະສິກຳ ແລະ ປ່າໄມ້ ແລະ ໃບທະບຽນວິສາຫະກິດ			
	ສຳເນົາໃບອະນຸຍາດລົງທຶນຕ່າງປະເທດ, ຖ້າເປັນການລົງທຶນໂດຍກົງຈາກຕ່າງປະເທດ			
	(ສຳລັບ ການຈັດຕັ້ງ) ສຳເນົາເອກະສານຢັ້ງຢືນ ການສ້າງຕັ້ງ ການຈັດຕັ້ງ			
1.3	ສຳເນົາໃບຢັ້ງຢືນກຳມະສິດຄອບຄອງ ແລະ ນຳໃຊ້ດິນປ່າປູກ			
	ກ. ຖ້າແມ່ນດິນເຊົ່າ ແມ່ນໃຫ້ເກັບຂໍ້ມູນລະອຽດ ດັ່ງນີ້: ຊື່ ແລະ ນາມສະກຸນເຈົ້າຂອງດິນ:..... ເບີໂທ:.....			

	ຮູບແບບຂອງສັນຍາ: <input type="checkbox"/> 1+4, <input type="checkbox"/> 2+3 <input type="checkbox"/> ອື່ນໆ:.....ໄລຍະຂອງສັນຍາ:.....ປີ		
	ຂ. ຖ້າແມ່ນດິນສໍາປະທານ, ສໍາປະທານອອກໂດຍ:.....ໄລຍະຂອງສັນຍາ:.....ປີ		
	ລາຍການ	ມີ	ບໍ່ ຂໍ້ມູນເພີ່ມ
1.4	(ໃນກໍລະນີ ມີການປ່ຽນແປງກໍາມະສິດປ່າປູກ ແລະ ກໍາມະສິດທີ່ດິນປ່າປູກ) ສໍາເນົາໃບຢັ້ງຢືນການມອບ-ໂອນສິດປ່າປູກ.		
1.5	ສໍາເນົາໃບທະບຽນປ່າປູກ ຖ້າໄດ້ຂຶ້ນທະບຽນປ່າປູກມາກ່ອນແລ້ວ		ເລກລະຫັດເຈົ້າຂອງປ່າປູກ:.....
II	ເນື້ອທີ່ຂອງປ່າປູກ ແລະ ອາຍຸຂອງຕົ້ນໄມ້ປູກ (ກວດຈາກຊຸດເອກະສານທີ່ຍືນ)	ແມ່ນ	ບໍ່ ຂໍ້ມູນເພີ່ມ
2.1	ປູກໄມ້ເປັນລະບົບ ໃນເນື້ອທີ່ແຕ່ 1.600 ຕາແມັດ (1 ໄລ່) ຂຶ້ນໄປ.		ເນື້ອທີ່ປູກຕົວຈິງ: .....ເຮັກຕາ
2.2	ພາຍຫຼັງປູກໄມ້ ແລະ ໄດ້ພື້ນຟູແລ້ວ 3 ປີ ຂຶ້ນໄປ		ປີປູກ:.....
2.3	ພາຍຫຼັງການຊຸດຄົ້ນແລ້ວ ແລະ ໄມ້ປູກທີ່ແຕກແໜງຄືນໃໝ່ 3 ປີ ຂຶ້ນໄປ.		ປີທີ່ຕັດໄມ້ປູກ:.....
III	ຂໍ້ມູນຕົ້ນໄມ້ (ເກັບກໍາຂໍ້ມູນກັບຜູ້ມາຍື່ນເອກະສານ)		
	ພະນັກງານຕື່ມຂໍ້ມູນເອງ ຕາມເອກະສານທີ່ຍືນ ປ່າປູກ ມີໄມ້ປູກ:.....ຊະນິດ		
3.1	ຊະນິດໄມ້ປູກ ທີ 1:....., ເນື້ອທີ່ປູກໄມ້:.....ເຮັກຕາ, ໄມ້ປູກຈັດໃນບັນຊີຄືດັ່ງລຸ່ມນີ້: <input type="checkbox"/> ບັນຊີໄມ້ I; <input type="checkbox"/> ບັນຊີໄມ້ II; <input type="checkbox"/> ບັນຊີໄມ້ III <input type="checkbox"/> ແນວພັນນໍາເຂົ້າ (ໄມ້ວິກ, ໄມ້ກະຖິນເທພາ, ໄມ້ຢາງພາລາ, ໄມ້ແປກ); <input type="checkbox"/> ອື່ນໆ:.....		
	ພະນັກງານສໍາພາດຜູ້ມາຍື່ນເອກະສານ:	ແມ່ນ	ບໍ່ ຂໍ້ມູນເພີ່ມ
	ມາດຖານໄລຍະຫ່າງ ແລະ ຈໍານວນຕົ້ນໄມ້ທີ່ປູກ ແມ່ນຂຶ້ນກັບຊະນິດພັນໄມ້ ແລະ ພື້ນທີ່ຕົວຈິງ ຄື: - ຈໍານວນຕົ້ນໄມ້ປູກ ຕໍ່າສຸດບໍ່ໃຫ້ຫຼຸດ 134 ຕົ້ນ/1.600 ຕາແມັດ ຫຼື 800 ຕົ້ນ/ເຮັກຕາ; - ສໍາລັບ ໄມ້ຢາງພາລາ ຈໍານວນຕົ້ນ ໄມ້ປູກ ຕໍ່າສຸດບໍ່ໃຫ້ຫຼຸດ 67 ຕົ້ນ/1.600 ຕາແມັດ ຫຼື 400 ຕົ້ນ/ເຮັກຕາ.		ຈໍານວນເບ້ຍໄມ້ທີ່ປູກໃນເບື້ອງຕົ້ນ:.....ຕົ້ນ ໄລຍະປູກໃນເບື້ອງຕົ້ນ:.....x.....ແມັດ
	(ສໍາລັບປ່າປູກ ທີ່ບໍ່ມີການຕັດສາງ) ອັດຕາການລອດຕາຍແມ່ນ 60% ຂອງ ຈໍານວນຕົ້ນໄມ້ປູກທີ່ປູກໃນເບື້ອງຕົ້ນ		ຈໍານວນຕົ້ນໄມ້ປູກທີ່ຕາຍ:.....ຕົ້ນ ຈໍານວນຕົ້ນໄມ້ປູກເສີມ: ..... ຕົ້ນ ຈໍານວນຕົ້ນໄມ້ໃນປະຈຸບັນ:.....ຕົ້ນ ໄລຍະຫ່າງຕົ້ນໄມ້ປູກໃນປະຈຸບັນ:.....x.....ແມັດ ຂະໜາດລວງສູງຂອງຕົ້ນໄມ້ປູກ:.....ແມັດ ໜ້າຕ້າງພຽງເອິກ:.....ຊັງຕີແມັດ
	(ສໍາລັບປ່າປູກ ທີ່ມີການຕັດສາງ) ອັດຕາການລອດຕາຍແມ່ນ 60% ຂອງ ຈໍານວນຕົ້ນໄມ້ປູກທີ່ຕັດສາງ		ຈໍານວນຕົ້ນໄມ້ປູກທີ່ຕັດ:.....ຕົ້ນ ຈໍານວນຕົ້ນໄມ້ປູກທີ່ຕາຍພາຍຫຼັງການຕັດສາງ:

	ນວນຕົ້ນໄມ້ປູກພາຍຫຼັງການຕັດສາງ			.....ຕົ້ນ ຈຳນວນຕົ້ນໄມ້ປູກເສີມ: ..... ຕົ້ນ ຈຳນວນຕົ້ນໄມ້ໃນປະຈຸບັນ:.....ຕົ້ນ ໄລຍະຫ່າງຕົ້ນໄມ້ປູກໃນປະຈຸບັນ:.....x.....ແມັດ ຂະໜາດລວງສູງຂອງຕົ້ນໄມ້ປູກ:.....ແມັດ ໜ້າຕ້າງພຽງເອິກ:.....ຊັງຕີແມັດ
3.2	<p>ພະນັກງານຕື່ມຂໍ້ມູນເອງ ຕາມເອກະສານທີ່ຍື່ນ</p> <p>ຊະນິດໄມ້ປູກ ທີ 2:....., ເນື້ອທີ່ປູກໄມ້:.....ເຮັກຕາ, ໄມ້ປູກຈັດໃນບັນຊີຄັ້ງລຸ້ນນີ້:</p> <p><input type="checkbox"/> ບັນຊີໄມ້ I    <input type="checkbox"/> ບັນຊີໄມ້ II    <input type="checkbox"/> ບັນຊີໄມ້ III</p> <p><input type="checkbox"/> ແນວພັນນໍາເຂົ້າ (ໄມ້ວິກ, ໄມ້ກະຖິນເທພາ, ໄມ້ຢາງພາລາ, ໄມ້ແປກ)    <input type="checkbox"/> ອື່ນໆ:.....</p>			
	ພະນັກງານສໍາພາດຜູ້ມາຍື່ນເອກະສານ:	ແມ່ນ	ບໍ່	
	ສໍາລັບມາດຖານ ໄລຍະຫ່າງ ແລະ ຈຳນວນຕົ້ນໄມ້ທີ່ປູກ ແມ່ນຂຶ້ນກັບຊະນິດພັນໄມ້ ແລະ ພື້ນທີ່ຕົວຈິງ ຄື:			ຈຳນວນເບ້ຍໄມ້ທີ່ປູກໃນເບື້ອງຕົ້ນ:.....ຕົ້ນ ໄລຍະປູກໃນເບື້ອງຕົ້ນ:.....x.....ແມັດ
	– ຈຳນວນຕົ້ນໄມ້ປູກ ຕໍ່າສຸດບໍ່ໃຫ້ຫຼຸດ 134 ຕົ້ນ/1.600 ຕາແມັດ ຫຼື 800 ຕົ້ນ/ເຮັກຕາ;			
	– ສໍາລັບ ໄມ້ຢາງພາລາ ຈຳນວນຕົ້ນໄມ້ປູກ ຕໍ່າສຸດບໍ່ໃຫ້ຫຼຸດ 67 ຕົ້ນ/1.600 ຕາແມັດ ຫຼື 400 ຕົ້ນ/ເຮັກຕາ.			
	(ສໍາລັບປ່າປູກ ທີ່ບໍ່ມີການຕັດສາງ) ອັດຕາການລອດຕາຍແມ່ນ 60% ຂອງ ຈຳນວນຕົ້ນໄມ້ປູກທີ່ປູກໃນເບື້ອງຕົ້ນ			ຈຳນວນຕົ້ນໄມ້ປູກທີ່ຕາຍ:.....ຕົ້ນ ຈຳນວນຕົ້ນໄມ້ປູກເສີມ: ..... ຕົ້ນ ຈຳນວນຕົ້ນໄມ້ໃນປະຈຸບັນ:.....ຕົ້ນ ໄລຍະຫ່າງຕົ້ນໄມ້ປູກໃນປະຈຸບັນ:.....x.....ແມັດ ຂະໜາດລວງສູງຂອງຕົ້ນໄມ້ປູກ:.....ແມັດ ໜ້າຕ້າງພຽງເອິກ:.....ຊັງຕີແມັດ
	(ສໍາລັບປ່າປູກ ທີ່ມີການຕັດສາງ) ອັດຕາການລອດຕາຍແມ່ນ 60% ຂອງ ຈຳນວນຕົ້ນໄມ້ປູກພາຍຫຼັງການຕັດສາງ			ຈຳນວນຕົ້ນໄມ້ປູກທີ່ຕັດ:.....ຕົ້ນ ຈຳນວນຕົ້ນໄມ້ປູກທີ່ຕາຍພາຍຫຼັງການຕັດສາງ: .....ຕົ້ນ ຈຳນວນຕົ້ນໄມ້ປູກເສີມ: ..... ຕົ້ນ ຈຳນວນຕົ້ນໄມ້ໃນປະຈຸບັນ:.....ຕົ້ນ ໄລຍະຫ່າງຕົ້ນໄມ້ປູກໃນປະຈຸບັນ:.....x.....ແມັດ ຂະໜາດລວງສູງຂອງຕົ້ນໄມ້ປູກ:.....ແມັດ ໜ້າຕ້າງພຽງເອິກ:.....ຊັງຕີແມັດ
3.3	<p>ການປູກໄມ້ ແມ່ນການປູກໃນຮູບແບບການປູກປະສົມປະສານ ກັບ (ເລືອກໄດ້ຫຼາຍຄໍາຕອບ):</p> <p><input type="checkbox"/> ກະສິກໍາ, <input type="checkbox"/> ລ້ຽງສັດ, <input type="checkbox"/> ລ້ຽງປາ, <input type="checkbox"/> ໄມ້ທີ່ເກີດຂຶ້ນຕາມທໍາມະຊາດ, <input type="checkbox"/> ບໍ່ມີ</p> <p>ຖ້າມີຕົ້ນໄມ້ເກີດຂຶ້ນເອງ ຕາມທໍາມະຊາດ ແມ່ນໃຫ້ລະບຸ: ມີ:.....ຊະນິດ</p> <p>1. ຊະນິດໄມ້ທໍາມະຊາດ:.....ຈຳນວນ.....ຕົ້ນ, ອາຍຸຂອງຕົ້ນໄມ້: .....ປີ</p> <p>2. ຊະນິດໄມ້ທໍາມະຊາດ:.....ຈຳນວນ.....ຕົ້ນ, ອາຍຸຂອງຕົ້ນໄມ້: .....ປີ</p>			



IV	ຈຸດພິກັດທີ່ຕັ້ງຂອງປ່າປູກ (GPS )	ມີ	ບໍ່	ຂໍ້ມູນເພີ່ມ
	ສໍາລັບບຸກຄົນ: ຈຸດພິກັດ 1 ຈຸດ (GPS point)			GPS point:..... ..... ..... (ຖ້າບໍ່ມີ ຈຸດພິກັດ 1 ຈຸດ, ໃຫ້ພັນລະນາທີ່ຕັ້ງຂອງປ່າປູກຢູ່ ຈຸດໃດຂອງບ້ານ ແລະ ພະນັກງານຊອກຫາຈຸດພິກັດ ໃນ ແຜນທີ່ google map)
	ສໍາລັບນິຕິບຸກຄົນ: ຈຸດພິກັດ GPS polygone			GPS polygone:..... ..... ..... ..... ..... ..... .....
	ສໍາລັບການຈັດຕັ້ງ: ຈຸດພິກັດ GPS polygone			GPS polygone:..... ..... ..... ..... ..... ..... ..... (ຖ້າບໍ່ມີ GPS polygone, ແມ່ນໃຫ້ ຈຸດພິກັດ 1 ຈຸດ )
	ຄໍາເຫັນ: ບໍ່ເຫັນດີອະນຸມັດໃບທະບຽນປ່າປູກ ຍ້ອນ: <input type="checkbox"/> ອັດຕາການລອດຕາຍ ຕໍ່າກວ່າ 60%; <input type="checkbox"/> ບໍ່ມີສິດຄອບຄອງ ແລະ ນໍາໃຊ້ທີ່ດິນ; <input type="checkbox"/> ອື່ນໆ:..... ..... .....			<input type="checkbox"/> ເຫັນດີອະນຸມັດໃບທະບຽນປ່າປູກ; <input type="checkbox"/> ແນະນໍາໃຫ້ອອກໃບຢັ້ງຢືນໄມ້ປູກ ໂດຍ ອົງການ ປົກຄອງ ບ້ານ ຍ້ອນອັດຕາການລອດຕາຍຕໍ່າກວ່າ 60 % <input type="checkbox"/> ອື່ນໆ:..... ..... .....

ໝາຍເຫດ: ແບບຟອມນີ້ ແມ່ນໃຫ້ໃຊ້ກັບປ່າປູກຢູ່ຕອນດິນດຽວເທົ່ານັ້ນ.

ທີ່.....ວັນທີ.....ເດືອນ.....ປີ.....  
 ລາຍເຊັນ, ຊື່ ແລະ ນາມສະກຸນຜູ້ຂຽນແບບຟອມ



ສາທາລະນະລັດ ປະຊາທິປະໄຕ ປະຊາຊົນລາວ  
ສັນຕິພາບ ເອກະລາດ ປະຊາທິປະໄຕ ເອກະພາບ ວັດທະນະຖາວອນ

ແຂວງ.....  
ເມືອງ.....  
ບ້ານ.....

**ໃບຄໍາຮ້ອງ**  
(ຂໍໃບຢັ້ງຢືນໄມ້ປູກ ສໍາລັບ ບຸກຄົນ)



ຮຽນ: .....  
ເລື່ອງ: .....

ຊື່ ແລະ ນາມສະກຸນທ້າວ/ນາງ.....  
ວັນ/ເດືອນ/ປີເກີດ:...../...../.....ເຊື້ອຊາດ:.....ສັນຊາດ:.....ເລກບັດປະຈຳຕົວ.....  
ເຮືອນເລກທີ:.....ເລກສາມະໂນຄົວ:.....ເບີໂທລະສັບ:.....  
ປະຈຸບັນຢູ່ບ້ານ:.....ເມືອງ:.....ແຂວງ:.....  
ສະຖານທີ່ໄມ້ປູກ:.....

ຂໍ້ມູນໄມ້ປູກ: ມີ:.....ຊະນິດ

- |     |                   |              |                   |
|-----|-------------------|--------------|-------------------|
| 1.  | ຊະນິດໄມ້ປູກ:..... | ຈໍານວນ:..... | ຕົ້ນ, ປີປູກ:..... |
| 2.  | ຊະນິດໄມ້ປູກ:..... | ຈໍານວນ:..... | ຕົ້ນ, ປີປູກ:..... |
| 3.  | ຊະນິດໄມ້ປູກ:..... | ຈໍານວນ:..... | ຕົ້ນ, ປີປູກ:..... |
| 4.  | ຊະນິດໄມ້ປູກ:..... | ຈໍານວນ:..... | ຕົ້ນ, ປີປູກ:..... |
| 5.  | ຊະນິດໄມ້ປູກ:..... | ຈໍານວນ:..... | ຕົ້ນ, ປີປູກ:..... |
| 6.  | ຊະນິດໄມ້ປູກ:..... | ຈໍານວນ:..... | ຕົ້ນ, ປີປູກ:..... |
| 7.  | ຊະນິດໄມ້ປູກ:..... | ຈໍານວນ:..... | ຕົ້ນ, ປີປູກ:..... |
| 8.  | ຊະນິດໄມ້ປູກ:..... | ຈໍານວນ:..... | ຕົ້ນ, ປີປູກ:..... |
| 9.  | ຊະນິດໄມ້ປູກ:..... | ຈໍານວນ:..... | ຕົ້ນ, ປີປູກ:..... |
| 10. | ຊະນິດໄມ້ປູກ:..... | ຈໍານວນ:..... | ຕົ້ນ, ປີປູກ:..... |

ຂ້າພະເຈົ້າຂໍປະຕິຍານວ່າ ຂໍ້ມູນທີ່ຂຽນມາຂ້າງເທິງນີ້ ລ້ວນແຕ່ແມ່ນຄວາມຈິງທຸກປະການ ແລະ ຖ້າມີການບິດເບືອນ ຈະຮັບຜິດຊອບຕາມ ກົດໝາຍແຫ່ງ ສປປ ລາວ.

ທີ່.....ລົງວັນທີ:...../...../.....  
ລາຍເຊັນຜູ້ຮ້ອງຂໍ

## ເອກະສານຄັດຕິດ

ຊຸດຄໍາຮ້ອງຂໍຢັ້ງຢືນໄມ້ປູກຂອງບຸກຄົນ



- 1) ໃບຄໍາຮ້ອງຂໍຢັ້ງຢືນໄມ້ປູກ;
- 2) ສໍາເນົາໃບຢັ້ງຢືນກໍາມະສິດໃນການຄອບຄອງ ແລະ ສິດນໍາໃຊ້ທີ່ດິນ ຕ້ອງມີເອກະສານໃດໜຶ່ງ ດັ່ງນີ້:
  - ໃບຕາດິນ;
  - ໃບຢັ້ງຢືນການນໍາໃຊ້ທີ່ດິນ;
  - ໃບຢັ້ງຢືນການພັດທະນາທີ່ດິນ;
  - ໃບຢັ້ງຢືນສິດຄອບຄອງ ແລະ ສິດນໍາໃຊ້ທີ່ດິນ ຕາມປະເພນີ;
  - ໃບສັນຍາເຊົ່າ (ໃນກໍລະນີ ທີ່ມີການເຊົ່າທີ່ດິນຈາກບຸກຄົນອື່ນ);
  - ໃບອະນຸຍາດນໍາໃຊ້ທີ່ດິນຂອງລັດ (ເປັນຕົ້ນແມ່ນປື້ມສໍາມະໂນທີ່ດິນ, ໃບຕາດິນລວມໝູ່ ຫຼື ການຈັດຕັ້ງ ແລະ ອື່ນໆ).



ສາທາລະນະລັດ ປະຊາທິປະໄຕ ປະຊາຊົນລາວ  
ສັນຕິພາບ ເອກະລາດ ປະຊາທິປະໄຕ ເອກະພາບ ວັດທະນະຖາວອນ

ແຂວງ.....  
ເມືອງ.....  
ບ້ານ.....

**ໃບຄໍາຮ້ອງ**

(ຂໍໃບຢັ້ງຢືນໄມ້ປູກ ສໍາລັບການຈັດຕັ້ງ)

ຮຽນ: .....  
ເລື່ອງ: .....



ຊື່ ແລະ ນາມສະກຸນ ຫົວໜ້າ ການຈັດຕັ້ງ:.....  
ຊື່ ການຈັດຕັ້ງ:.....  
ຊື່ ການຈັດຕັ້ງ ເປັນພາສາສາກົນ:.....  
ທີ່ຕັ້ງຂອງການຈັດຕັ້ງ:  
ບ້ານ:.....ເມືອງ:.....ແຂວງ:.....  
ເບີໂທ:.....ອີເມວ (ຖ້າມີ):.....  
ສະຖານທີ່ໄມ້ປູກ:.....

ຂໍ້ມູນໄມ້ປູກ: ມີ:.....ຊະນິດ

- |                      |              |                   |
|----------------------|--------------|-------------------|
| 1. ຊະນິດໄມ້ປູກ:..... | ຈໍານວນ:..... | ຕົ້ນ, ປີປູກ:..... |
| 2. ຊະນິດໄມ້ປູກ:..... | ຈໍານວນ:..... | ຕົ້ນ, ປີປູກ:..... |
| 3. ຊະນິດໄມ້ປູກ:..... | ຈໍານວນ:..... | ຕົ້ນ, ປີປູກ:..... |
| 4. ຊະນິດໄມ້ປູກ:..... | ຈໍານວນ:..... | ຕົ້ນ, ປີປູກ:..... |
| 5. ຊະນິດໄມ້ປູກ:..... | ຈໍານວນ:..... | ຕົ້ນ, ປີປູກ:..... |
| 6. ຊະນິດໄມ້ປູກ:..... | ຈໍານວນ:..... | ຕົ້ນ, ປີປູກ:..... |
| 7. ຊະນິດໄມ້ປູກ:..... | ຈໍານວນ:..... | ຕົ້ນ, ປີປູກ:..... |
| 8. ຊະນິດໄມ້ປູກ:..... | ຈໍານວນ:..... | ຕົ້ນ, ປີປູກ:..... |

ຂ້າພະເຈົ້າຂໍປະຕິບາຍວ່າ ຂໍ້ມູນທີ່ຂຽນມາຂ້າງເທິງນີ້ ລ້ວນແຕ່ແມ່ນຄວາມຈິງທຸກປະການ ແລະ ຖ້າມີການບົດເບືອນ ຈະຮັບຜິດຊອບຕາມ ກົດໝາຍແຫ່ງ ສປປ ລາວ.

ທີ່.....ລົງວັນທີ:...../...../.....

ລາຍເຊັນຜູ້ຮ້ອງຂໍ



## ເອກະສານຄັດຕິດ

ຊຸດຄໍາຮ້ອງຂໍຢັ້ງຢືນໄມ້ປູກ ຂອງການຈັດຕັ້ງ

- 1) ໃບຄໍາຮ້ອງຂໍຢັ້ງຢືນໄມ້ປູກ;
- 2) ສໍາເນົາໃບອະນຸຍາດສ້າງຕັ້ງ ການຈັດຕັ້ງ;
- 3) ສໍາເນົາໃບຢັ້ງຢືນກຳມະສິດ ໃນການຄອບຄອງ ແລະ ສິດນໍາໃຊ້ທີ່ດິນ ທີ່ເປັນຂອງການຈັດຕັ້ງ.





ສາທາລະນະລັດ ປະຊາທິປະໄຕ ປະຊາຊົນລາວ  
ສັນຕິພາບ ເອກະລາດ ປະຊາທິປະໄຕ ເອກະພາບ ວັດທະນະຖາວອນ

ແຂວງ.....  
ເມືອງ.....  
ບ້ານ.....

**ໃບຄໍາຮ້ອງ**

(ຂໍໃບຢັ້ງຢືນໄມ້ປູກ ສໍາລັບ ນິຕິບຸກຄົນ)

ຮຽນ: .....  
ເລື່ອງ: .....



ຊື່ ແລະ ນາມສະກຸນເຈົ້າຂອງວິສາຫະກິດ:.....  
ຊື່ວິສາຫະກິດ:.....  
ຊື່ວິສາຫະກິດ ເປັນພາສາສາກົນ:.....  
ເລກລະຫັດວິສາຫະກິດ:.....  
ທີ່ຕັ້ງສໍານັກງານ ບ້ານ:..... ເມືອງ:..... ແຂວງ:.....  
ເບີໂທ:.....ອີເມວ (ຖ້າມີ):.....  
ສະຖານທີ່ໄມ້ປູກ:.....

ຂໍ້ມູນໄມ້ປູກ: ມີ:.....ຊະນິດ

1. ຊະນິດໄມ້ປູກ:..... ຈໍານວນ:.....ຕົ້ນ, ປີປູກ:.....
2. ຊະນິດໄມ້ປູກ:..... ຈໍານວນ:.....ຕົ້ນ, ປີປູກ:.....
3. ຊະນິດໄມ້ປູກ:..... ຈໍານວນ:.....ຕົ້ນ, ປີປູກ:.....
4. ຊະນິດໄມ້ປູກ:..... ຈໍານວນ:.....ຕົ້ນ, ປີປູກ:.....
5. ຊະນິດໄມ້ປູກ:..... ຈໍານວນ:.....ຕົ້ນ, ປີປູກ:.....

ຂ້າພະເຈົ້າຂໍປະຕິຍານວ່າ ຂໍ້ມູນທີ່ຂຽນມາຂ້າງເທິງນີ້ ລ້ວນແຕ່ແມ່ນຄວາມຈິງທຸກປະການ ແລະ ຖ້າມີການບົດເປືອນ ຈະຮັບຜິດຊອບຕາມ ກົດໝາຍແຫ່ງ ສປປ ລາວ.

ທີ່.....ລົງວັນທີ:...../...../.....  
ລາຍເຊັນຜູ້ຮ້ອງຂໍ

## ເອກະສານຄັດຕິດ

### ຊຸດຄໍາຮ້ອງຂໍຢັ້ງຢືນໄມ້ປູກ ຂອງນິຕິບຸກຄົນ

- 1) ໃບຄໍາຮ້ອງຂໍຢັ້ງຢືນໄມ້ປູກ;
- 2) ສໍາເນົາໃບທະບຽນວິສາຫະກິດ;
- 3) ສໍາເນົາໃບຢັ້ງຢືນກໍາມະສິດໃນການຄອບຄອງ ແລະ ສິດນໍາໃຊ້ທີ່ດິນ.

- ໃນກໍລະນີ ປ່າປູກ ບໍ່ສາມາດ ຂຶ້ນທະບຽນປ່າປູກໄດ້ ຕາມເງື່ອນໄຂ 3: ອັດຕາການລອດຕາຍ 60%. ໃຫ້ສໍາເນົາແບບຟອມ ເກັບກໍາຂໍ້ມູນ ສະພາບປ່າປູກ ທີ່ມີຄໍາເຫັນຂອງຫ້ອງການກະສິກໍາ ແລະ ປ່າໄມ້ ເມືອງ ຄັດຕິດມາພ້ອມ.





ສາທາລະນະລັດ ປະຊາທິປະໄຕ ປະຊາຊົນລາວ  
ສັນຕິພາບ ເອກະລາດ ປະຊາທິປະໄຕ ເອກະພາບ ວັດທະນະຖາວອນ

ແຂວງ.....  
ເມືອງ.....  
ບ້ານ.....

ແບບຟອມເກັບກຳຂໍ້ມູນໄມ້ປູກ ເພື່ອຂໍໃບຢັ້ງຢືນໄມ້ປູກ



ຜູ້ຂໍໃບຢັ້ງຢືນໄມ້ປູກແມ່ນ (ເລືອກ 1 ຄຳຕອບ):

- ພາກລັດ, ຊື່ອົງການຈັດຕັ້ງ:.....
- ພາກປະຊາຊົນ, ຊື່ ແລະ ນາມສະກຸນ:.....ເລກບັດປະຈຳຕົວ.....
- ພາກບໍລິສັດ, ຊື່ວິສາຫະກິດ:.....  
ຊື່ວິສາຫະກິດ ເປັນພາສາສາກົນ..... ເລກລະຫັດວິສາຫະກິດ:.....
- ພາກບໍລິສັດ+ປະຊາຊົນ, ຊື່ວິສາຫະກິດ:..... ເລກລະຫັດວິສາຫະກິດ:.....  
ຊື່ ແລະ ນາມສະກຸນ ປະຊາຊົນ:.....ເລກບັດປະຈຳຕົວ.....
- ຊື່ອົງການຈັດຕັ້ງອື່ນໆ:.....

ທີ່ຢູ່ປະຈຸບັນ: ..... ເມືອງ..... ແຂວງ.....ເບີໂທ:.....  
ຕາຕະລາງຂ້າງລຸ່ມນີ້ ແມ່ນໃຫ້ໝາຍ √ ໃສ່ຫ້ອງ “ມີ”, “ແມ່ນ” ແລະ “ບໍ່”. ຄຳອະທິບາຍເພີ່ມແມ່ນໃຫ້ຂຽນໃສ່ຫ້ອງ “ຂໍ້ມູນເພີ່ມ”.

ລ/ດ	ລາຍການ	ມີ	ບໍ່	ຂໍ້ມູນເພີ່ມ
I	ຊຸດເອກະສານແມ່ນຄົບຖ້ວນບໍ່?			
1.1	ໃບຄຳຮ້ອງ ຂໍໃບຢັ້ງຢືນໄມ້ປູກ			
1.2	ສຳເນົາໃບຢັ້ງຢືນກຳມະສິດ ຄອບຄອງ ແລະ ນຳໃຊ້ທີ່ດິນ			
	ຄັດຕິດເອກະສານເພີ່ມ:			
	(ສຳລັບນິຕິບຸກຄົນ) ສຳເນົາໃບທະບຽນວິສາຫະກິດ ຄັດຕິດເພີ່ມ			
	(ສຳລັບ ການຈັດຕັ້ງ) ສຳເນົາໃບອະນຸຍາດສ້າງຕັ້ງ ການຈັດຕັ້ງ			
	(ກໍລະນີ ປ່າປູກ ບໍ່ສາມາດຂຶ້ນທະບຽນປ່າປູກໄດ້ ຕາມເງື່ອນໄຂ 3: ອັດຕາການລອດຕາຍ 60%) ສຳເນົາແບບຟອມ ເກັບກຳຂໍ້ມູນ ສະພາບປ່າປູກ ທີ່ມີຄຳເຫັນຂອງ ຫ້ອງການກະສິກຳ ແລະ ປ່າໄມ້ເມືອງ			
II	ເງື່ອນໄຂການຢັ້ງຢືນໄມ້ປູກ	ແມ່ນ	ບໍ່	ຂໍ້ມູນເພີ່ມ
2.1	ໃບຢັ້ງຢືນກຳມະສິດຄອບຄອງ ແລະ ນຳໃຊ້ທີ່ດິນ ຢ່າງຖືກຕ້ອງຕາມກົດໝາຍ ຫຼື ຕາມປະເພນີ			

2.2	ຮູບແບບການປູກ (ເລືອກ 1 ຂໍ້)			
ກ	ໄມ້ປູກ ແບບເປັນລະບົບ ແຕ່ມີເນື້ອທີ່ຕໍ່າກວ່າ 1.600 ຕາແມັດ			ເນື້ອທີ່ດິນ: .....ຕາແມັດ
ຂ	ປ່າປູກ ມີເນື້ອທີ່ຫຼາຍກວ່າ 1.600 ຕາແມັດ ທີ່ບໍ່ສາມາດ ຂຶ້ນທະບຽນ ປ່າປູກໄດ້ ຕາມຄໍາເຫັນ ຂອງຫ້ອງການກະສິກໍາ ແລະ ປ່າໄມ້ເມືອງ.			ເນື້ອທີ່ດິນ: .....ເຮັກຕາ
ຄ	ໄມ້ປູກ ແບບກະແຈກກະຈາຍ ບໍ່ເປັນລະບົບ, ບໍ່ເປັນຖັນ, ບໍ່ເປັນແຖວ ແລະ ມີໄລຍະຫ່າງຂອງຖັນ ແລະ ແຖວ ບໍ່ສະໜໍາສະເໝີ			ເນື້ອທີ່ດິນ: .....ເຮັກຕາ
2.3	ອາຍຸຂອງໄມ້ປູກ (ເລືອກ 1 ຂໍ້)			
ກ	ໄມ້ປູກ ມີອາຍຸແຕ່ສາມປີຂຶ້ນໄປ			
ຂ	ໄມ້ປູກທີ່ແຕກແຕງຄືນໃໝ່ ອາຍຸສາມປີຂຶ້ນໄປ			
III	ໄມ້ປູກມີ:.....ຊະນິດ, ຈໍານວນໄມ້ປູກທັງໝົດ:.....ຕົ້ນ			
	ໄມ້ປູກຊະນິດທີ 1: .....	ຈໍານວນ: .....	ຕົ້ນ, ປີປູກ:.....	
	ໄມ້ປູກຊະນິດທີ 2: .....	ຈໍານວນ: .....	ຕົ້ນ, ປີປູກ:.....	
	ໄມ້ປູກຊະນິດທີ 3: .....	ຈໍານວນ: .....	ຕົ້ນ, ປີປູກ:.....	
	ໄມ້ປູກຊະນິດທີ 4: .....	ຈໍານວນ: .....	ຕົ້ນ, ປີປູກ:.....	
	ໄມ້ປູກຊະນິດທີ 5: .....	ຈໍານວນ: .....	ຕົ້ນ, ປີປູກ:.....	
	ໄມ້ປູກຊະນິດທີ 6: .....	ຈໍານວນ: .....	ຕົ້ນ, ປີປູກ:.....	
	ໄມ້ປູກຊະນິດທີ 7: .....	ຈໍານວນ: .....	ຕົ້ນ, ປີປູກ:.....	
	ໄມ້ປູກຊະນິດທີ 8: .....	ຈໍານວນ: .....	ຕົ້ນ, ປີປູກ:.....	
	ໄມ້ປູກຊະນິດທີ 9: .....	ຈໍານວນ: .....	ຕົ້ນ, ປີປູກ:.....	
	ໄມ້ປູກຊະນິດທີ 10: .....	ຈໍານວນ: .....	ຕົ້ນ, ປີປູກ:.....	
	ໄມ້ປູກຊະນິດທີ 11: .....	ຈໍານວນ: .....	ຕົ້ນ, ປີປູກ:.....	
	ໄມ້ປູກຊະນິດທີ 12: .....	ຈໍານວນ: .....	ຕົ້ນ, ປີປູກ:.....	
ຄໍາເຫັນ: <input type="checkbox"/> ບໍ່ເຫັນດີອະນຸມັດໃບຢັ້ງຢືນໄມ້ປູກ ຍ້ອນ.....		<input type="checkbox"/> ເຫັນດີອະນຸມັດໃບຢັ້ງຢືນໄມ້ປູກ		



ໝາຍເຫດ: ແບບຟອມນີ້ ແມ່ນໃຫ້ໃຊ້ກັບໄມ້ປູກຢູ່ຕອນດິນດຽວເທົ່ານັ້ນ.

ທີ່.....ວັນທີ.....ເດືອນ.....ປີ.....  
ລາຍເຊັນ, ຊື່ ແລະ ນາມສະກຸນຜູ້ຂຽນແບບຟອມ